



ПРАВИТЕЛЬСТВО
ПРИДНЕСТРОВСКОЙ МОЛДАВСКОЙ
РЕСПУБЛИКИ

РАСПОРЯЖЕНИЕ

20 мая 2016 года

№ 399р

г. Тирасполь

Об исполнении республиканского и местных бюджетов,
специальных бюджетных счетов (фондов)
за I квартал 2016 года


В соответствии со статьей 76-5 Конституции Приднестровской Молдавской Республики, статьями 15, 39 Конституционного закона Приднестровской Молдавской Республики от 30 ноября 2011 года № 224-КЗ-V «О Правительстве Приднестровской Молдавской Республики» (САЗ 11-48) с дополнением, внесенным Конституционным законом Приднестровской Молдавской Республики от 26 октября 2012 года № 206-КЗД-V (САЗ 12-44), статьей 16 Закона Приднестровской Молдавской Республики от 24 февраля 1997 года № 35-З «О бюджетной системе в Приднестровской Молдавской Республике» (СЗМР 97-2) с изменениями и дополнениями, внесенными законами Приднестровской Молдавской Республики от 13 февраля 1998 года № 83-ЗИД (СЗМР 98-1), от 2 июля 1999 года № 169-ЗИ (СЗМР 99-2), от 29 июля 1999 года № 192-ЗИД (газета «Приднестровье» от 31 июля 1999 года), от 3 января 2000 года № 226-ЗИ (СЗМР 00-1), от 30 сентября 2000 года № 336-ЗИ (СЗМР 00-3), от 26 августа 2002 года № 188-ЗИД-III (САЗ 02-35), от 25 марта 2003 года № 254-ЗИД-III (САЗ 03-13), от 28 ноября 2003 года № 363-ЗИ-III (САЗ 03-48), от 10 июня 2004 года № 423-ЗИД-III (САЗ 04-24), от 27 июля 2004 года № 445-ЗД-III (САЗ 04-31), от 4 ноября 2004 года № 488-ЗИД-III (САЗ 04-45), от 10 февраля 2005 года № 532-ЗИД-III (САЗ 05-7), от 1 июня 2005 года № 575-ЗД-III (САЗ 05-23), от 30 июня 2005 года № 586-ЗИ-III (САЗ 05-27), от 29 сентября 2006 года № 83-ЗИД-IV (САЗ 06-40), от 30 ноября 2006 года № 126-ЗИД-IV (САЗ 06-49), от 7 марта 2007 года № 189-ЗИД-IV (САЗ 07-11), от 5 апреля 2007 года № 202-ЗД-IV (САЗ 07-15), от 21 июня 2007 года № 231-ЗИ-IV (САЗ 07-26), от 2 августа 2007 года № 274-ЗИД-IV (САЗ 07-32), от 24 марта 2008 года № 426-ЗИД-IV (САЗ 08-12), от 29 мая 2008 года № 478-ЗИ-IV (САЗ 08-21), от 26 сентября 2008 года № 539-ЗИД-IV (САЗ 08-38), от 3 октября 2008 года № 562-ЗИД-IV (САЗ 08-39), от 14 апреля 2009 года № 726-ЗД-IV (САЗ 09-16), от 23 апреля 2009 года № 735-ЗИД-IV (САЗ 09-17), от 26 мая 2010 года № 88-ЗД-IV (САЗ 10-21),

от 22 ноября 2010 года № 231-ЗИД-IV (САЗ 10-47), от 16 октября 2012 года № 196-ЗИД-V (САЗ 12-43), от 6 апреля 2016 года № 103-ЗИ-VI (САЗ 16-14):

1. Направить информацию об исполнении республиканского и местных бюджетов, специальных бюджетных счетов (фондов) за I квартал 2016 года на рассмотрение в Верховный Совет Приднестровской Молдавской Республики (прилагается).

2. Назначить официальными представителями Правительства Приднестровской Молдавской Республики при рассмотрении в Верховном Совете Приднестровской Молдавской Республики информации об исполнении республиканского и местных бюджетов, специальных бюджетных счетов (фондов) за I квартал 2016 года министра финансов Приднестровской Молдавской Республики Молоканову И.И., первого заместителя министра финансов – начальника Государственной службы бюджетной политики и методологии Министерства финансов Приднестровской Молдавской Республики Неделкова Д.Д., исполняющего обязанности заместителя министра – директора Государственной налоговой службы Министерства финансов Приднестровской Молдавской Республики Дигусар Л.В., начальника Государственной службы «Казначейство» Министерства финансов Приднестровской Молдавской Республики Николаеву Н.Н.

ПРЕДСЕДАТЕЛЬ ПРАВИТЕЛЬСТВА



П.ПРОКУДИН

ПРИЛОЖЕНИЕ
к Распоряжению Правительства
Приднестровской Молдавской
Республики
от 20 мая 2016 года № 399р

РЕЕСТР ПРИЛОЖЕНИЙ
к исполнению республиканского и местных бюджетов,
специальных бюджетных счетов (фондов)
за I квартал 2016 года

В Приложении № 1 представлен Сводный баланс исполнения республиканского бюджета на 1 апреля 2016 года.

В Приложении № 2 приведена расшифровка доходов и расходов республиканского бюджета к Сводному балансу исполнения республиканского бюджета на 1 апреля 2016 года.

В Приложении № 3 приведена информация об исполнении доходной части республиканского бюджета за I квартал 2016 года в разрезе основных видов налоговых, неналоговых и иных обязательных платежей.

В Приложении № 3а приведен анализ исполнения доходной части республиканского бюджета за I квартал 2016 года в разрезе основных видов налоговых, неналоговых и иных обязательных платежей.

В Приложении № 3б приведена информация об исполнении республиканского бюджета за I квартал 2016 года.

В Приложении № 3в приведена информация о поступлении средств в республиканский бюджет в разрезе статей доходов и форм платежей за I квартал 2016 года.

В Приложении № 3г приведена информация о доходах целевых бюджетных фондов, специальных бюджетных счетов за I квартал 2016 года.

В Приложении № 3д приведена информация о начисленных и поступивших суммах налоговых, неналоговых платежей, уплаченных за I квартал 2016 года в бюджеты различных уровней и внебюджетные фонды в разрезе предприятий – основных плательщиков.

В Приложении № 3е приведена информация по хозяйствующим субъектам, имеющим наибольшую задолженность в бюджеты различных уровней и внебюджетные фонды, по состоянию на 1 апреля 2016 года.

В Приложении № 3ж приведена информация об исполнении доходной части консолидированного бюджета за I квартал 2016 года в разрезе основных видов налоговых, неналоговых и иных обязательных платежей.

В Приложении № 4 представлена информация об исполнении доходной части бюджетов городов и районов за I квартал 2016 года в разрезе основных видов налоговых, неналоговых и иных обязательных платежей.

В Приложении № 4а представлен анализ исполнения доходной части бюджетов городов и районов за I квартал 2016 года в разрезе основных видов налоговых, неналоговых и иных обязательных платежей.

В Приложении № 5 приведена информация об исполнении расходной части республиканского бюджета за I квартал 2016 года.

В Приложении № 6 приведена информация о кредиторской задолженности учреждений республиканского бюджета на 1 апреля 2016 года.

В Приложении № 7 приведена сводная информация о расходовании средств целевых бюджетных фондов (за исключением Дорожного фонда Приднестровской Молдавской Республики) за I квартал 2016 года.

В Приложении № 8 приведена информация о финансировании из республиканского бюджета субсидий в адрес местных бюджетов городов и районов на исполнение программ развития дорожной отрасли за I квартал 2016 года.

В Приложении № 9 приведена информация об исполнении сметы доходов и расходов Государственного целевого фонда таможенных органов Приднестровской Молдавской Республики за I квартал 2016 года.

В Приложении № 10 представлена сводная информация о доходах и расходах государственных учреждений, имеющих специальные бюджетные счета, за I квартал 2016 года.

В Приложении № 11 представлена сводная информация о доходах и расходах местных бюджетов за I квартал 2016 года.

В Приложении № 12 приведена информация об исполнении расходной части местных бюджетов за I квартал 2016 года.

В Приложении № 12а приведена информация о социально защищенных расходах местных бюджетов (без учета расходов по специальным бюджетным счетам и без гуманитарной помощи) за I квартал 2016 года.

В Приложении № 13 представлена информация о расходовании средств гуманитарной помощи Российской Федерации в I квартале 2016 года (в рублях Приднестровской Молдавской Республики).

СВОДНЫЙ БАЛАНС
исполнения республиканского бюджета на 1 апреля 2016 года

Наименование разделов и счетов баланса	№ счета	Остаток на начало периода (на 1.01.16г.)	Остаток на конец периода (на 1.04.16 г.)
<u>АКТИВ</u>			
1.Денежные средства			
текущий счет (основной) республиканского бюджета в т.ч. Гуманитарная помощь РФ	0110	106 712 318,91	108 235 696,10 199 900,00
средства бюджета на финан- сирование капитальных вложений	0113		
текущие счета распорядителей кредитов по респ.бюджету	0114	3 565 810,17	7 136 240,88
итого		110 278 129,08	115 371 936,98
2.Расходы			
2.1 Расходы бюджета в т.ч. Гуманитарная помощь РФ	0200 0200	x	498 921 141,29 498 921 141,29 407 700,00
Баланс		110 278 129,08	614 293 078,27
<u>ПАССИВ</u>			
1.Доходы			
в т.ч. 1.1 Гуманитарная помощь РФ	0400	x x	291 014 949,19 607 600,00
2.Средства целевого назначения			
Кредиты банков Денежные средства на покрытие кассового разрыва	0810 0510	x	213 000 000,00 175 000 000,00 38 000 000,00
3.Результаты			
Результаты исп.бюджета	0900	110 278 129,08	110 278 129,08
Баланс		110 278 129,08	614 293 078,27

РАСШИФРОВКА
доходов и расходов республиканского бюджета
к Сводному балансу исполнения республиканского бюджета
на 1 апреля 2016 года

1. Остатки на 1 января 2016 года	106 712 318,91
а) республиканский бюджет	22 269 353,47
в том числе	
натуральная форма	190 562,74
гуманитарная помощь РФ	-
б) дорожный фонд	45 425 026,78
в) целевые бюджетные фонды	27 302 227,85
г) специальные бюджетные счета (платные услуги)	11 715 710,81
2. Доходы	291 014 949,19
а) республиканский бюджет	208 511 899,30
в том числе:	
гуманитарная помощь РФ	607 600,00
б) дорожный фонд	26 372 310,63
в) целевые бюджетные фонды	12 530 058,96
г) специальные бюджетные счета (платные услуги)	43 600 680,30
3. Средства, привлеченные согласно статье 5 Закона "О республиканском бюджете на 2015 год и плановый период 2016 и 2017 годов"	175 000 000,00
4. Кредит на покрытие кассовых разрывов согласно статье 4 Закона "О республиканском бюджете на 2015 год и плановый период 2016 и 2017 годов"	38 000 000,00
5. Расходы	502 491 572,00
а) республиканский бюджет	438 952 389,00
в том числе:	
гуманитарная помощь РФ	407 700,00
б) субсидии на развитие дорожной отрасли	24 362 142,00
в) целевые бюджетные фонды	9 408 693,00
г) специальные бюджетные счета (платные услуги)	29 768 348,00
6. Остатки на 1 апреля 2016 года	108 235 696,10
а) республиканский бюджет	4 828 863,77
в том числе	
натуральная форма	190 562,74
гуманитарная помощь РФ	199 900,00
б) субсидии на развитие дорожной отрасли	47 435 195,41
в) целевые бюджетные фонды	30 423 593,81
г) специальные бюджетные счета (платные услуги)	25 548 043,11

Информация об исполнении доходной части республиканского бюджета за I квартал 2016 года
в разрезе основных видов налоговых, неналоговых и иных обязательных платежей

(руб.)

Код	Наименование групп, подгрупп, статей и подстатей доходов	Тирасполь	Днестровск	Бендеры	Рыбница	Дубоссары	Слободзея	Григориополь	Каменка	ВСЕГО
1000000	Налоговые доходы	117 386 418	44 546 698	16 021 340	13 403 897	2 469 239	3 475 011	1 174 711	1 096 081	199 573 396
1010000	Подходные налоги	60 350 549	43 894 848	5 256 949	1 391 900	515 795	1 044 522	317 911	292 778	113 065 252
1010100	Подходный налог (налог на прибыль)	-	-	-	-	-	-	-	-	-
1010200	Налог на доходы организаций по отрасли (подотрасли, виду деятельности)	53 140 217	41 052 561	4 454 107	1 171 530	403 419	955 264	317 911	241 896	101 736 904
1010290	Отчисления от налога на доходы организаций для финансирования социальных выплат	17 758 927	9 224 829	3 357 606	1 173 066	402 448	955 264	317 911	241 896	33 431 946
1010300	Отчисления от налога на доходы организаций	-	-	44	-	-	-	-	-	44
1010400	Налог на игорную деятельность	1 264 055	-	750 381	220 369	112 376	89 258	-	50 882	2 487 321
1010600	Налог с выручки организаций, применяющих упрощенную систему налогообложения, бухгалтерского учета и отчетности	2 303 433	23 476	52 507	-	-	-	-	-	2 379 415
1010700	Подходный налог с физических лиц	3 642 845	2 818 811	0	-	-	-	-	-	6 461 655
1020000	Налоги на товары и услуги, лицензионные и регистрационные сборы	11 106 035	80 791	1 728 758	6 135 250	310 946	403 608	1 450	33 348	19 800 186
1020100	Налог на добавленную стоимость	-	-	-	-	46	-	-	-	46
1020200	Акциз на продукцию, произведенную на территории ПМР	3 817 000	-	929 504	52 825	221 117	55 113	-	9 845	5 085 403
1020300	Акцизные сборы на продукцию, импортируемую на территорию ПМР	6 492 186	-	782 133	6 054 180	77 313	-	-	304	13 406 116
1020400	Акцизные сборы на продукцию, реализуемую на территории ПМР	413 353	-	-	5 328	5 275	333 875	-	-	757 831
1020500	Лицензионные и регистрационные сборы	383 496	80 791	17 121	22 917	7 195	14 620	1 450	23 200	550 790
1020800	Поступления средств по ценным бумагам (Государственным казначейским обязательствам, Государственным облигациям, векселям)	-	-	-	-	-	-	-	-	-
1040000	Налоги на имущество	-	-	-	-	-	-	-	-	-
1050000	Платежи за пользование природными ресурсами	2 062 372	530 117	547 274	2 541 100	47 963	369 356	614 968	108 914	6 822 063
1050100	Земельный налог	668 914	6 782	232	-	70	-	-	-	675 999
1050101	Земельный налог на земли сельскохозяйственного назначения	-	-	-	-	10	-	-	-	10
1050102	Земельный налог на земли несельскохозяйственного назначения	668 914	6 782	232	-	60	-	-	-	675 989
1050200	Платежи за пользование водными ресурсами в пределах установленных нормативов и лимитов	1 324 336	523 335	501 847	9 744	36 797	60 585	54 233	78 389	2 589 267
1050400	Платежи за пользование недрами, в том числе для производства столовых и минеральных вод в пределах установленных нормативов и лимитов	-	-	32 877	1 522 081	7 397	181 876	348 205	17 750	2 110 187
1051100	Отчисления от фиксированного сельскохозяйственного налога	56 521	-	-	14 620	-	23 732	19 637	-	114 511
1051200	Отчисления на воспроизводство минерально-сырьевой базы	-	-	11 016	991 993	3 699	103 162	19 829	11 137	1 312 837
1060000	Налоги на внешнюю торговлю и внешнеэкономические операции	41 551 221	-	7 528 410	2 450 289	1 003 530	1 051 642	-	478 848	54 063 940
1060100	Таможенные пошлины	41 551 221	-	7 528 410	2 450 289	1 003 530	1 051 642	-	478 848	54 063 940
1060101	Ввозные таможенные пошлины	41 511 246	-	7 528 410	2 244 168	1 003 530	1 051 642	-	478 848	53 817 844
1060102	Вывозные таможенные пошлины	39 974	-	-	206 121	-	-	-	-	246 096
1400000	Прочие налоги, пошлины и сборы	2 316 242	40 942	959 949	885 358	591 004	605 884	240 383	182 193	5 821 955
1400100	Государственная пошлина	2 316 242	40 942	959 949	885 358	591 004	605 884	240 383	182 193	5 821 955
2000000	Неналоговые доходы	2 578 841	26 252	834 180	573 677	394 815	379 591	202 824	177 684	5 167 866
2010000	Доходы от имущества, находящегося в государственной и муниципальной собственности, или от деятельности	1 044 186	4 320	274 333	110 125	75 494	81 587	27 418	59 796	1 677 260

Код	Наименование групп, подгрупп, статей и подстатей доходов	Тирасполь	Днестровск	Бендеры	Рыбница	Дубоссары	Слободзея	Григориополь	Каменка	ВСЕГО
2010200	Доходы от сдачи в аренду имущества, находящегося в государственной собственности	310 323	4 320	21 383	39 616	5 182	19 668	15 425	3 827	419 746
2010300	Дивиденды по государственному долевому участию в акционерных предприятиях									-
2010400	Погашение налогового и иных видов кредитов									-
2010500	Перечисление процентов за пользование кредитами	1 768	-	-	-	-	-	-	-	1 768
2010900	Платежи от государственных и муниципальных организаций	584 516	-	244 974	66 826	48 562	59 744	11 993	55 244	1 071 859
2011000	Перечисление чистого дохода центрального банка									-
2020000	Доходы от продажи имущества, находящегося в государственной и муниципальной собственности	51 959	-	431	233	-	3 942	1 102	-	57 666
2020100	Поступления от приватизации объектов государственной и муниципальной собственности									-
2060000	Административные платежи и сборы	430 581	19 024	142 373	168 267	108 969	133 959	64 591	41 581	1 109 345
2070000	Штрафные санкции, возмещение ущерба	1 052 116	2 908	417 044	295 052	210 352	160 103	109 714	76 306	2 323 596
2080000	Доходы от внешнеэкономической деятельности	-	-	-	-	-	-	-	-	-
2090000	Прочие неналоговые доходы	-	-	-	-	-	-	-	-	-
3000000	Безвозмездные перечисления	607 600	-	-	-	-	-	-	-	607 600
3010000	От нерезидентов (Гуманитарная помощь)	607 600	-	-	-	-	-	-	-	607 600
3060000	Прочие безвозмездные перечисления	-	-	-	-	-	-	-	-	-
4000000	Доходы целевых бюджетных фондов	27 386 678	3 880 616	2 474 199	5 044 244	605 258	1 913 360	569 223	191 828	42 065 407
4010000	Дорожные фонды	14 271 505	3 693 649	2 290 038	4 702 626	431 966	685 095	161 548	135 882	26 372 311
4010104	Отчисления от налога на доходы организаций	7 116 150	3 689 494	1 367 346	451 768	146 631	394 969	133 867	97 879	13 397 104
4020100	Республиканский целевой бюджетный экологический фонд	543 443	186 967	184 026	275 061	56 581	261 354	84 173	46 771	1 638 375
4040000	Фонд Государственного таможенного комитета	9 408 693	-	-	-	-	-	-	-	9 408 693
4080000	Фонд по обеспечению государственных гарантий по расчетам с гражданами, имеющими право на земельную долю (пай), подтвержденное документально	-	-	135	66 557	116 711	966 911	323 502	9 175	1 482 991
4090000	Социальный стабилизационный фонд	3 163 037	-	-	-	-	-	-	-	3 163 037
5000000	Доходы от предпринимательской и иной приносящей доход деятельности	27 244 451	299 908	8 177 681	3 927 996	1 182 846	863 029	1 469 514	435 257	43 600 680
	ИТОГО:	175 203 989	48 753 474	27 507 401	22 949 814	4 652 159	6 630 991	3 416 272	1 900 851	291 014 949

Примечание:

Кроме того, за отчетный период были привлечены кредиты и займы на общую сумму 225 000 000 руб. (в доходах республиканского бюджета не отражены).

**Анализ исполнения доходной части республиканского бюджета
за I квартал 2016 года
в разрезе основных видов налоговых, неналоговых и иных обязательных платежей**

Код	Наименование групп, подгрупп, статей и подстатей доходов	Тирасполь				Днестровск				Бендеры			
		план	факт	отклон.	% исполн.	план	факт	отклон.	% исполн.	план	факт	отклон.	% исполн.
1000000	Налоговые доходы	219 617 847	117 386 418	-102 231 429	53,45	41 056 784	44 546 698	3 489 914	108,50	27 573 944	16 021 340	-11 552 604	58,10
1010000	Подходные налоги	83 705 975	60 350 549	- 23 355 426	72,10	40 422 634	43 894 848	3 472 214	108,59	7 362 524	5 256 949	- 2 105 575	71,40
1010100	Подходный налог (налог на прибыль)	75 034 914	53 140 217	- 21 894 697	70,82	36 946 895	41 052 561	4 105 666	111,11	6 372 973	4 454 107	- 1 918 866	69,89
1010200	Налог на доходы организаций по отрасли (подотрасли, виду деятельности)	24 074 086	17 758 927	- 6 315 159	73,77	7 643 273	9 224 829	1 581 556	120,69	4 670 714	3 357 606	- 1 319 108	71,79
1010290	Отчисления от налога на доходы организаций для Финансирования социальных выплат	2 165 028	1 264 055	- 900 973	58,39	-	-	-	-	968 199	750 381	- 215 818	77,66
1010300	Отчисления от налога на доходы организаций	1 126 754	2 303 433	1 176 679	204,43	17 514	23 476	5 962	134,04	23 352	62 507	29 155	224,85
1010400	Налог на игорную деятельность	5 379 279	3 642 845	- 1 736 434	67,72	3 458 225	2 818 811	- 639 414	81,51	-	0	-	0
1010700	Подходный налог с физических лиц	20 480 671	11 106 035	- 9 374 636	54,23	129 233	80 791	- 48 442	62,52	6 871 732	1 728 758	- 5 142 974	25,16
1020000	Налоги на товары и услуги, лицензионные и регистрационные сборы	7 269 052	3 817 000	- 3 452 052	52,51	-	-	-	-	5 338 240	929 504	- 4 408 736	17,41
1020100	Акциз на добавленную стоимость	11 076 605	6 492 186	- 4 584 419	58,61	-	-	-	-	1 423 315	782 133	- 641 182	54,95
1020200	Акцизные сборы на продукцию, производимую на территории ПМР	514 812	413 353	- 101 459	80,29	-	-	-	-	-	-	-	-
1020400	Акцизные сборы на продукцию, реализуемую на территории ПМР	1 620 202	383 496	- 1 236 706	23,67	129 233	80 791	- 48 442	62,52	110 177	17 121	- 93 056	15,54
1020500	Лицензионные и регистрационные сборы	-	-	-	-	-	-	-	-	-	-	-	-
1020800	Поступления средств по ценным бумагам (государственным казначейским обязательствам, Государственным облигациям, векселям)	-	-	-	-	-	-	-	-	-	-	-	-
1040000	Налоги на имущество	3 324 377	2 062 372	- 1 262 005	62,04	458 283	530 117	71 834	115,67	645 191	547 274	- 97 917	84,82
1050000	Платежи за пользование природными ресурсами	777 430	668 914	- 108 516	86,04	6 135	6 782	647	110,54	-	232	232	-
1050100	Земельный налог	777 430	668 914	- 108 516	86,04	6 135	6 782	647	110,54	-	232	232	-
1050101	Земельный налог на земли сельскохозяйственного назначения	-	-	-	-	-	-	-	-	-	-	-	-
1050102	Земельный налог на земли несельскохозяйственного назначения	777 430	668 914	- 108 516	86,04	6 135	6 782	647	110,54	-	232	232	-
1050200	Платежи за пользование водными ресурсами в пределах установленных нормативов и лимитов	2 546 947	1 324 336	- 1 222 611	52,00	452 148	523 335	71 187	115,74	599 830	501 847	- 97 983	83,66
1050400	Платежи за пользование недрами, в том числе для производства столовых и минеральных вод в пределах установленных нормативов и лимитов	-	56 521	56 521	-	-	-	-	-	33 971	32 877	- 1 094	96,78
1051000	Отчисления от фиксированного сельскохозяйственного налога	-	-	-	-	-	-	-	-	11 390	11 016	- 374	96,72
1051200	Отчисления на воспроизводство минерально-сырьевой базы	-	-	-	-	-	-	-	-	-	-	-	-
1060000	Налоги на внешнюю торговлю и внешнеэкономические операции	109 246 203	41 551 221	- 67 694 982	38,03	-	-	-	-	11 379 860	7 528 410	- 3 851 450	66,16
1060100	Таможенные пошлины	109 246 203	41 551 221	- 67 694 982	38,03	-	-	-	-	11 379 860	7 528 410	- 3 851 450	66,16
1060101	Ввозные таможенные пошлины	109 222 518	41 511 246	- 67 711 272	38,01	-	-	-	-	11 376 531	7 528 410	- 3 848 121	66,17
1060102	Вывозные таможенные пошлины	23 685	39 974	16 289	168,78	-	-	-	-	3 329	-	- 3 329	-
1400000	Прочие налоги, пошлины и сборы	2 860 621	2 316 242	- 544 379	80,97	46 634	40 942	- 5 692	87,79	1 314 637	959 949	- 354 688	73,02
1400100	Государственная пошлина	2 860 621	2 316 242	- 544 379	80,97	46 634	40 942	- 5 692	87,79	1 314 637	959 949	- 354 688	73,02
2000000	Неналоговые доходы	7 312 082	2 578 841	- 4 733 241	35,27	33 992	26 252	- 7 740	77,23	964 468	834 180	- 130 288	86,49
2010000	Доходы от имущества, находящегося в государственной и муниципальной собственности, или от деятельности	5 384 504	1 044 186	- 4 320 318	19,46	8 451	4 320	- 4 131	51,12	45 182	274 333	229 151	в 6,1 раза
2010200	Доходы от сдачи в аренду имущества, находящегося в государственной собственности	444 929	310 323	- 134 606	69,75	7 711	4 320	- 3 391	56,03	45 182	21 383	- 23 799	47,33
2010300	Дивиденды по государственному долевому участию в акционерных предприятиях	-	-	-	-	-	-	-	-	-	-	-	-
2010400	Платежные налоговые и иные виды кредитов	-	-	-	-	-	-	-	-	-	-	-	-
2010500	Перечисление процентов за пользование кредитами	-	1 768	1 768	-	-	-	-	-	-	-	-	-
2010900	Платежи от государственных и муниципальных организаций	-	584 516	584 516	-	-	-	-	-	-	244 974	244 974	-

Код	Наименование групп, подгрупп, статей и подстатей доходов	Тирасполь				Днестровск				Бендеры			
		план	факт	отклон.	% исполн.	план	факт	отклон.	% исполн.	план	факт	отклон.	% исполн.
2011000	Перечисление чистого дохода центрального банка	4 700 000	-	-	-	-	-	-	-	-	-	-	-
2020000	Доходы от продажи имущества, находящегося в государственной и муниципальной собственности	7 732	51 959	44 227	в 6,7 раза	-	-	-	-	-	431	431	-
2020100	Поступления от приватизации объектов государственной и муниципальной собственности	-	-	-	-	-	-	-	-	-	-	-	-
2060000	Административные платежи и сборы	603 056	430 581	172 475	71,40	15 048	19 024	3 976	126,42	210 048	142 373	67 675	67,78
2070000	Штрафные санкции, возмещение ущерба	1 336 790	1 052 116	284 674	78,70	10 493	2 908	7 585	27,71	709 238	417 044	292 194	58,80
2080000	Доходы от внешнеэкономической деятельности	-	-	-	-	-	-	-	-	-	-	-	-
2090000	Прочие неналоговые доходы	-	-	-	-	-	-	-	-	-	-	-	-
3000000	Безвозмездные перечисления	-	607 600	607 600	-	-	-	-	-	-	-	-	-
3010000	От нерезидентов (Гуманитарная помощь)	-	607 600	607 600	-	-	-	-	-	-	-	-	-
3060000	Прочие безвозмездные перечисления	-	-	-	-	-	-	-	-	-	-	-	-
4000000	Доходы целевых бюджетных фондов	31 668 858	27 386 678	4 282 180	86,48	4 431 446	3 880 616	550 830	87,57	3 024 875	2 474 199	550 676	81,80
4010000	Дорожные фонды	12 798 171	14 271 505	1 473 334	111,51	4 246 678	3 693 649	553 029	86,98	2 898 977	2 290 038	608 939	78,99
4010104	Отчисления ст налога на доходы организаций	8 680 003	7 115 150	1 564 853	81,97	4 229 689	3 689 494	540 195	87,23	2 036 438	1 357 346	669 092	67,14
4020100	Республиканский целевой бюджетный экологический фонд	265 243	543 443	277 200	204,12	184 768	186 967	2 199	101,19	125 898	184 026	58 128	146,17
4040000	Фонд Государственного таможенного комитета	18 604 444	9 408 693	9 195 751	50,57	-	-	-	-	-	-	-	-
4080000	Фонд по обеспечению государственных гарантий по расчетам с гражданами, имеющими право на земельную долю (пай), подтвержденное документально	-	-	-	-	-	-	-	-	-	135	135	-
4090000	Социальный стабилизационный фонд	-	3 163 037	3 163 037	-	-	-	-	-	-	-	-	-
5000000	Доходы от предпринимательской и иной приносящей доход деятельности	42 346 478	27 244 451	15 102 027	64,34	842 052	299 908	542 144	35,62	10 821 222	8 177 681	2 643 541	75,57
	ИТОГО:	300 945 265	175 203 989	125 741 276	58,22	46 364 274	48 753 474	2 389 200	105,16	42 384 509	27 507 401	14 877 108	64,90

(руб.)

Код	Наименование групп, подгрупп, статей и подстатей доходов	Рыбница				Дубоссары				Слободзея			
		план	факт	отклон.	% исполн.	план	факт	отклон.	% исполн.	план	факт	отклон.	% исполн.
1000000	Налоговые доходы	15 765 299	13 403 897	- 2 361 402	85,02	3 990 700	2 469 239	- 1 521 461	61,87	5 075 034	3 475 011	- 1 600 023	68,47
1010000	Подходные налоги	2 818 614	1 391 900	- 1 426 714	49,38	894 951	515 795	- 379 156	57,63	1 474 798	1 044 522	- 430 276	70,82
1010100	Подходный налог (налог на прибыль)	-	-	-	-	-	-	-	-	-	-	-	-
1010200	Налог на доходы организации по отраслям (подотрасли, виду деятельности)	2 578 374	1 171 530	- 1 406 844	45,44	829 240	403 419	- 425 821	48,65	1 317 648	955 264	- 362 384	72,50
1010290	Отчисления от налога на доходы организаций для финансирования социальных выплат	2 578 374	1 173 066	- 1 405 308	45,50	829 240	402 448	- 426 792	48,53	1 317 648	955 264	- 362 384	72,50
1010300	Отчисления от налога на доходы организаций	-	-	-	-	-	-	-	-	-	-	-	-
1010400	Налог на игорную деятельность	240 240	220 359	- 19 871	91,73	65 721	112 376	46 655	170,99	157 150	89 258	- 67 892	56,80
1010600	Налог с выручки организаций, применяющих упрощенную систему налогообложения, бухгалтерского учета и отчетности	-	-	-	-	-	-	-	-	-	-	-	-
1010700	Подходный налог с физических лиц	-	-	-	-	-	-	-	-	-	-	-	-
1020000	Налоги на товары и услуги, лицензионные и регистрационные сборы	7 279 136	6 135 250	- 1 143 886	84,29	1 011 178	310 946	- 700 232	30,75	288 998	403 608	114 610	139,66
1020100	Налог на добавленную стоимость	-	-	-	-	-	46	46	-	-	-	-	-
1020200	Акции на продукцию, производимую на территории ПМР	107 623	52 825	- 54 798	49,08	403 085	221 117	- 181 968	54,86	99 981	55 113	- 44 868	55,12
1020300	Акции на продукцию, импортируемую на территорию ПМР	6 967 627	6 054 180	- 913 447	86,89	548 653	77 313	- 471 340	14,09	-	-	-	-
1020400	Акции на продукцию, реализуемую на территории ПМР	60 537	5 328	- 55 209	8,80	7 683	5 275	- 2 408	68,65	117 476	333 875	216 399	284,21
1020500	Лицензионные и регистрационные сборы	143 349	22 917	- 120 432	15,99	51 757	7 195	- 44 562	13,90	71 541	14 620	- 56 921	20,44
1020800	Поступления средств по ценным бумагам (Государственным казначейским обязательствам, Государственным облигациям, векселям)	-	-	-	-	-	-	-	-	-	-	-	-
1040000	Налоги на имущество	-	-	-	-	-	-	-	-	-	-	-	-
1050000	Платежи за пользование природными ресурсами	1 207 937	2 541 100	1 333 163	210,37	95 928	47 963	- 47 965	50,00	421 757	369 356	- 52 401	87,58
1050100	Земельный налог	-	-	-	-	-	70	70	-	-	-	-	-
1050101	Земельный налог на земли сельскохозяйственного назначения	-	-	-	-	-	10	10	-	-	-	-	-
1050102	Земельный налог на земли несельскохозяйственного назначения	-	-	-	-	-	60	60	-	-	-	-	-
1050200	Платежи за пользование водными ресурсами в пределах установленных нормативов и лимитов	547 257	9 744	- 537 513	1,78	95 928	36 797	- 59 131	38,36	154 622	60 585	- 94 037	39,18
1050400	Платежи за пользование недрами, в том числе для производства столовых и минеральных вод в пределах установленных нормативов и лимитов	400 354	1 522 081	1 121 727	в 3,8 раза	-	7 397	7 397	-	177 495	181 876	4 381	102,47
1051100	Отчисления от фиксированного сельскохозяйственного налога	-	14 620	14 620	-	-	-	-	-	23 732	23 732	-	-
1051200	Отчисления на воспроизводство минерально-сырьевой базы	250 326	991 993	731 667	в 3,8 раза	-	3 699	3 699	-	89 640	103 162	13 522	115,08
1060000	Налоги на внешнюю торговлю и внешнеэкономические операции	3 429 070	2 450 289	- 978 781	71,46	1 236 538	1 003 530	- 233 008	81,16	2 167 591	1 051 642	- 1 115 949	48,52
1060100	Таможенные пошлины	3 429 070	2 450 289	- 978 781	71,46	1 236 538	1 003 530	- 233 008	81,16	2 167 591	1 051 642	- 1 115 949	48,52
1060101	Ввозные таможенные пошлины	3 426 802	2 244 168	- 1 182 634	65,49	1 235 713	1 003 530	- 232 183	81,21	2 167 591	1 051 642	- 1 115 949	48,52
1060102	Вывозные таможенные пошлины	2 268	206 121	203 853	в 90,9 раза	-	825	825	-	-	-	-	-
1400000	Прочие налоги, пошлины и сборы	1 030 542	865 358	- 165 184	85,91	752 095	591 004	- 161 091	78,58	721 890	605 884	- 116 006	83,93
1400100	Государственная пошлина	1 030 542	865 358	- 165 184	85,91	752 095	591 004	- 161 091	78,58	721 890	605 884	- 116 006	83,93
2000000	Неналоговые доходы	858 413	573 677	- 284 736	66,83	392 829	394 815	1 986	100,51	344 133	379 591	35 458	110,30
2010000	Доходы от имущества, находящегося в государственной и муниципальной собственности, или от деятельности	68 084	110 125	42 041	161,75	4 163	75 494	71 331	в 18,1 раза	24 722	81 587	56 865	в 3,3 раза
2010200	Доходы от сдачи в аренду имущества, находящегося в государственной собственности	68 033	39 616	- 28 417	58,23	4 163	5 182	1 019	124,49	24 722	19 668	- 5 054	79,56
2010300	Дивиденды по государственному долевому участию в акционерных предприятиях	-	-	-	-	-	-	-	-	-	-	-	-
2010400	Погашение налогового и иных видов кредитов	-	-	-	-	-	-	-	-	-	-	-	-
2010500	Перечисление процентов за пользование кредитами	-	-	-	-	-	-	-	-	-	-	-	-
2010900	Платежи от государственных и муниципальных организаций	-	66 826	66 826	-	-	48 562	48 562	-	-	59 744	59 744	-

Код	Наименование групп, подгрупп, статей и подстатей доходов	Рыбница				Дубоссары				Слободзея			
		план	факт	отклон.	% исполн.	план	факт	отклон.	% исполн.	план	факт	отклон.	% исполн.
2011000	Перечисление чистого дохода центрального банка	-	-	-	-	-	-	-	-	-	-	-	-
2020000	Доходы от продажи имущества, находящегося в государственной и муниципальной собственности	114	233	119	204,54	-	-	-	-	57	3 942	3 885	в 69,2 раза
2020100	Поступления от приватизации объектов государственной и муниципальной собственности	-	-	-	-	-	-	-	-	-	-	-	-
2060000	Административные платежи и сборы	279 273	168 267	- 111 006	60,25	173 456	108 969	- 64 487	62,82	165 060	133 959	- 31 101	81,16
2070000	Штрафные санкции, возмещение ущерба	510 942	295 052	- 215 890	57,75	215 210	210 352	- 4 858	97,74	154 294	160 103	5 809	103,76
2080000	Доходы от внешнеэкономической деятельности	-	-	-	-	-	-	-	-	-	-	-	-
2090000	Прочие неналоговые доходы	-	-	-	-	-	-	-	-	-	-	-	-
3000000	Безвозмездные перечисления	-	-	-	-	-	-	-	-	-	-	-	-
3010000	От нерезидентов (Гуманитарная помощь)	-	-	-	-	-	-	-	-	-	-	-	-
3060000	Прочие безвозмездные перечисления	-	-	-	-	-	-	-	-	-	-	-	-
4000000	Доходы целевых бюджетных фондов	2 550 297	5 044 244	2 493 947	197,79	863 719	605 258	- 258 461	70,08	824 057	1 913 360	1 089 303	232,19
4010000	Дорожные фонды	2 435 930	4 702 628	2 266 696	193,05	799 510	431 966	- 367 544	54,03	687 891	685 095	- 2 796	99,59
4010104	Отчисления от налога на доходы организаций	909 467	451 768	- 457 699	49,67	262 042	146 631	- 115 411	55,96	449 043	394 969	- 54 074	87,96
4020100	Республиканский целевой бюджетный экологический фонд	114 367	275 061	160 694	240,51	64 209	56 581	- 7 628	88,12	136 166	261 354	125 188	191,94
4040000	Фонд Государственного таможенного комитета	-	-	-	-	-	-	-	-	-	-	-	-
4080000	Фонд по обеспечению государственных гарантий по расчетам с гражданами, имеющими право на земельную долю (пай), подтвержденное документально	-	66 557	66 557	-	-	116 711	116 711	-	-	966 911	966 911	-
4090000	Социальный стабилизационный фонд	-	-	-	-	-	-	-	-	-	-	-	-
5000000	Доходы от предпринимательской и иной приносящей доход деятельности	5 319 132	3 927 996	- 1 391 136	73,85	1 404 260	1 182 846	- 221 414	84,23	938 093	863 029	- 75 064	92,00
	ИТОГО:	24 493 141	22 949 814	- 1 543 327	93,70	6 651 508	4 652 159	- 1 999 349	69,94	7 181 317	6 630 991	- 550 326	92,34

(руб.)

Код	Наименование групп, подгрупп, статей и подстатей доходов	Григориполь				Каменка				ВСЕГО			
		план	факт	отклон.	% исполн.	план	факт	отклон.	% исполн.	план	факт	отклон.	% исполн.
1000000	Налоговые доходы	982 511	1 174 711	192 200	119,56	1 187 666	1 096 081	- 91 585	92,29	315 249 785	199 573 396	-115 676 389	63,31
1010000	Подходные налоги	358 415	317 911	- 40 504	88,70	399 256	292 778	-106 478	73,33	137 437 177	113 065 252	- 24 371 925	82,27
1010100	Подходный налог (налог на прибыль)	-	-	-	-	-	-	-	-	-	-	-	-
1010200	Налог на доходы организаций по отрасли (подотрасли, виду деятельности)	358 415	317 911	- 40 504	88,70	332 755	241 896	- 90 859	72,69	123 771 214	101 736 904	- 22 034 310	82,20
1010290	Отчисления от налога на доходы организаций для финансирования социальных выплат	358 415	317 911	- 40 504	88,70	332 755	241 896	- 90 859	72,69	41 810 505	33 431 946	- 8 378 559	79,96
1010300	Отчисления от налога на доходы организаций	-	-	-	-	-	-	-	-	-	44	44	-
1010400	Налог на игорную деятельность	-	-	-	-	66 501	50 882	- 15 619	76,51	3 660 839	2 487 321	- 1 173 518	67,94
1010600	Налог с выручки организаций, применяющих упрощенную систему налогообложения, бухгалтерского учета и отчетности	-	-	-	-	-	-	-	-	1 167 620	2 379 415	1 211 795	203,78
1010700	Подходный налог с физических лиц	-	-	-	-	-	-	-	-	8 837 504	6 461 655	- 2 375 849	73,12
1020000	Налоги на товары и услуги, лицензионные и регистрационные сборы	25 199	1 450	- 23 749	5,75	49 892	33 348	- 16 544	66,84	36 136 039	19 800 186	- 16 335 853	54,79
1020100	Налог на добавленную стоимость	-	-	-	-	-	-	-	-	-	46	46	-
1020200	Акциз на продукцию, производимую на территории ПМР	-	-	-	-	22 482	9 845	- 12 637	43,79	13 240 463	5 085 403	- 8 155 060	38,41
1020300	Акцизные сборы на продукцию, импортируемую на территорию ПМР	-	-	-	-	-	304	304	-	20 016 200	13 406 116	- 6 610 084	66,98
1020400	Акцизные сборы на продукцию, реализуемую на территории ПМР	-	-	-	-	-	-	-	-	700 508	757 831	57 323	108,18
1020500	Лицензионные и регистрационные сборы	25 199	1 450	- 23 749	5,75	27 410	23 200	- 4 210	84,64	2 178 868	550 790	- 1 628 078	25,28
1020800	Поступления средств по ценным бумагам (Государственным казначейским обязательствам, Государственным облигациям, векселям)	-	-	-	-	-	-	-	-	-	-	-	-
1040000	Налоги на имущество	-	-	-	-	-	-	-	-	-	-	-	-
1050000	Платежи за пользование природными ресурсами	327 276	614 968	287 692	187,90	152 081	108 914	- 43 167	71,62	6 632 830	6 822 063	189 233	102,85
1050100	Земельный налог	-	-	-	-	-	-	-	-	783 565	675 999	- 107 566	86,27
1050101	Земельный налог на земли сельскохозяйственного назначения	-	-	-	-	-	-	-	-	-	10	10	-
1050102	Земельный налог на земли несельскохозяйственного назначения	-	-	-	-	-	-	-	-	783 565	675 989	- 107 576	86,27
1050200	Платежи за пользование водными ресурсами в пределах установленных нормативов и лимитов	113 525	54 233	- 59 292	47,77	146 805	78 389	- 68 416	53,40	4 657 062	2 589 267	- 2 067 795	55,60
1050400	Платежи за пользование недрами, в том числе для производства столовых и минеральных вод в пределах установленных нормативов и лимитов	153 412	348 205	194 793	226,97	3 539	17 750	14 211	в 5 раз	768 771	2 110 187	1 341 415	в 2,7 раза
1051100	Отчисления от фиксированного сельскохозяйственного налога	-	19 637	19 637	-	-	-	-	-	-	114 511	114 511	-
1051200	Отчисления на воспроизводство минерально-сырьевой базы	60 339	191 829	131 490	в 3,2 раза	1 737	11 137	9 400	в 5,4 раза	423 432	1 312 837	889 405	в 3,1 раза
1060000	Налоги на внешнюю торговлю и внешнеэкономические операции	-	-	-	-	390 215	478 848	88 633	122,71	127 846 477	54 063 940	- 73 782 537	42,29
1060100	Таможенные пошлины	-	-	-	-	390 215	478 848	88 633	122,71	127 849 477	54 063 940	- 73 785 537	42,29
1060101	Ввозные таможенные пошлины	-	-	-	-	390 215	478 848	88 633	122,71	127 819 376	53 817 844	- 74 001 526	42,10
1060102	Вывозные таможенные пошлины	-	-	-	-	-	-	-	-	30 107	246 096	215 989	в 8,2 раза
1400000	Прочие налоги, пошлины и сборы	271 621	240 363	- 31 258	88,50	196 222	182 193	- 14 029	92,85	7 194 262	5 821 955	- 1 372 308	80,92
1400100	Государственная пошлина	271 621	240 363	- 31 258	88,50	196 222	182 193	- 14 029	92,85	7 194 262	5 821 955	- 1 372 308	80,92
2000000	Неналоговые доходы	179 702	202 824	23 122	112,87	148 364	177 684	29 320	119,76	10 233 983	5 167 866	- 5 066 117	50,50
2010000	Доходы от имущества, находящегося в государственной и муниципальной собственности, или от деятельности	22 480	27 418	4 938	121,97	4 896	59 796	54 900	в 12,2 раза	5 542 482	1 677 260	- 3 865 222	30,26
2010200	Доходы от сдачи в аренду имущества, находящегося в государственной собственности	22 480	15 425	- 7 055	68,62	4 896	3 827	- 1 069	78,17	622 116	419 746	- 202 370	67,47
2010300	Дивиденды по государственному долевому участию в акционерных предприятиях	-	-	-	-	-	-	-	-	-	-	-	-
2010400	Погашение налогового и иных видов кредитов	-	-	-	-	-	-	-	-	-	-	-	-
2010500	Перечисление процентов за пользование кредитами	-	-	-	-	-	-	-	-	1 768	1 768	-	-
2010900	Платежи от государственных и муниципальных организаций	-	11 993	11 993	-	-	55 244	55 244	-	-	1 071 859	1 071 859	-

Код	Наименование групп, подгрупп, статей и подстатей доходов	Григоріополь				Каменка				ВСЕГО				
		план	факт	отклон.	% исполн.	план	факт	отклон.	% исполн.	план	факт	отклон.	% исполн.	
2011000	Перечисление чистого дохода центрального банка	-	-	-	-	-	-	-	-	4 700 000	-	-	4 700 000	-
2020000	Доходы от продажи имущества, находящегося в государственной и муниципальной собственности	-	1 102	1 102	-	-	-	-	-	7 903	57 666	49 763	в 7,3 раза	
2020100	Поступления от приватизации объектов государственной и муниципальной собственности	-	-	-	-	-	-	-	-	-	-	-	-	
2060000	Административные платежи и сборы	79 045	64 591	- 14 454	81,71	59 085	41 581	- 17 504	70,38	1 584 071	1 109 345	- 474 726	70,03	
2070000	Штрафные санкции, возмещение ущерба	78 177	109 714	31 537	140,34	84 383	76 306	- 8 077	90,43	3 099 527	2 323 596	- 775 931	74,97	
2080000	Доходы от внешнеэкономической деятельности	-	-	-	-	-	-	-	-	-	-	-	-	
2090000	Прочие неналоговые доходы	-	-	-	-	-	-	-	-	-	-	-	-	
3000000	Безвозмездные перечисления	-	-	-	-	-	-	-	-	-	607 600	607 600	-	
3010000	От нерезидентов (Гуманитарная помощь)	-	-	-	-	-	-	-	-	-	607 600	607 600	-	
3060000	Прочие безвозмездные перечисления	-	-	-	-	-	-	-	-	-	-	-	-	
4000000	Доходы целевых бюджетных фондов	327 171	569 223	242 052	173,98	245 324	191 828	- 53 496	78,19	43 935 747	42 065 407	- 1 870 340	95,74	
4010000	Дорожные фонды	278 921	161 548	- 117 373	57,92	235 158	135 882	- 99 276	57,78	24 381 236	26 372 311	1 991 075	108,17	
4010104	Отчисления от налога на доходы организаций	166 712	133 667	- 32 845	80,30	130 018	97 879	- 32 139	75,28	15 853 412	13 397 104	- 3 456 308	79,44	
4020100	Республиканский целевой бюджетный экологический фонд	48 250	84 173	35 923	174,45	10 166	46 771	36 605	в 4,6 раза	950 067	1 638 375	688 308	172,45	
4040000	Фонд Государственного таможенного комитета	-	-	-	-	-	-	-	-	18 604 444	9 408 693	- 9 195 751	50,57	
4080000	Фонд по обеспечению государственных гарантий по расчетам с гражданами, имеющими право на земельную долю (пай), подтвержденное документально	-	323 502	323 502	-	-	9 175	9 175	-	-	1 482 991	1 482 991	-	
4090000	Социальный стабилизационный фонд	-	-	-	-	-	-	-	-	-	3 163 037	3 163 037	-	
5000000	Доходы от предпринимательской и иной приносящей доход деятельности	6 301 657	1 469 514	- 4 832 143	23,32	741 322	435 257	- 306 065	58,71	68 714 216	43 600 680	- 25 113 536	63,45	
	ИТОГО:	7 791 041	3 416 272	- 4 374 769	43,85	2 322 676	1 900 851	- 421 825	81,84	438 133 731	291 014 949	- 147 118 782	66,42	

Информация об исполнении республиканского бюджета
за I квартал 2016 года

(руб.)

Код	Наименование групп, подразгрупп, статей и подстатей доходов	Тирасполь	Днестровск	Бендеры	Рыбница	Дубоссары	Слободзея	Григориополь	Каменка	ВСЕГО
1000000	Налоговые доходы	117 386 418,13	44 546 697,72	16 021 340,39	13 403 896,77	2 469 239,08	3 475 011,23	1 174 711,10	1 096 081,22	199 573 395,64
1010000	Подходные налоги	60 350 549,17	43 894 847,80	5 256 949,40	1 391 899,54	515 795,42	1 044 522,22	317 910,56	292 777,59	113 065 251,70
1010100	Подходный налог (налог на прибыль)	-	-	-	-	-	-	-	-	-
1010101	Подходный налог (налог на прибыль) с государственных организаций	-	-	-	-	-	-	-	-	-
1010113	Суммы доплат (уменьшения) подоходного налога (налога на прибыль) по годовым перерасчетам	-	-	-	-	-	-	-	-	-
1010200	Налог на доходы организаций по отрасли (подотрасли, виду деятельности)	53 140 217,23	41 052 560,84	4 454 106,53	1 171 530,31	403 419,02	955 263,82	317 910,56	241 895,71	101 736 904,02
1010201	Налог на доходы организаций: электроэнергетика	1 117 050,29	30 788 149,70	37 152,84	-	-	-	-	-	31 942 302,83
1010202	Налог на доходы организаций: черная металлургия	29 648,01	-	3 042,26	-	-	-	-	-	32 690,27
1010204	Налог на доходы организаций: химическая промышленность	692 198,38	-	489,29	-	-	-	-	-	692 687,67
1010205	Налог на доходы организаций: машиностроение	3 201,12	-	-	-	-	-	-	-	3 201,12
1010206	Налог на доходы организаций: электротехническая промышленность (за исключением кабельной промышленности)	455 140,48	-	3 381,46	-	-	-	-	-	458 521,94
1010207	Налог на доходы организаций: кабельная промышленность	1 254,00	-	7 398,53	-	-	-	-	-	8 652,53
1010208	Налог на доходы организаций: сельскохозяйственное машиностроение, строительство, дорожное и коммунальное машиностроение, машиностроение для легкой и пищевой промышленности и бытовых приборов, промышленность металлических конструкций и изделий, производство изделий из металлопластика	106 099,12	-	11 719,93	-	-	-	-	-	117 819,05
1010209	Налог на доходы организаций: приборостроение	32 262,25	-	-	-	-	-	-	-	32 262,25
1010210	Налог на доходы организаций: производство санитарно-технического и газового оборудования и изделий	-	-	0,03	-	-	-	-	-	0,03
1010212	Налог на доходы организаций: лесозаготовительная, деревообрабатывающая и мебельная промышленность	13 383,42	-	2 645,65	-	-	-	-	-	16 029,07
1010213	Налог на доходы организаций: промышленность строительных материалов	225 158,68	-	3 705,84	-	-	-	-	-	228 864,52
1010215	Налог на доходы организаций: текстильная промышленность	-	-	3 145,73	-	-	-	-	-	3 145,73
1010216	Налог на доходы организаций: текстильная промышленность с переработкой тканей собственного производства в швейную продукцию	887 418,97	-	597,25	-	-	-	-	-	888 016,22
1010217	Налог на доходы организаций: швейная промышленность	326 886,93	-	19 000,14	-	-	-	-	-	345 887,07
1010218	Налог на доходы организаций: кожевенная, меховая и обувная промышленность	542 808,78	-	81 869,65	-	-	-	-	-	624 678,43
1010219	Налог на доходы организаций: пищевкусовая промышленность	182 863,59	-	33 392,41	-	-	-	-	-	216 256,00
1010221	Налог на доходы организаций: ликеро-водочная и винодельческая спиртовая промышленность	2 079 163,87	-	34 464,91	-	-	-	-	-	2 113 628,78
1010222	Налог на доходы организаций: мясная и молочная промышленность, рыбная промышленность	786 086,35	6 085,68	66 371,85	-	-	-	-	-	858 543,88
1010224	Налог на доходы организаций: мукомольно-крупяная и комбикормовая промышленность	162 208,13	-	-	-	-	-	-	-	162 208,13
1010226	Налог на доходы организаций: полиграфическая промышленность	92 823,63	-	2 347,01	-	-	-	-	-	95 170,64
1010228	Налог на доходы организаций: сельскохозяйственное производство	128 614,64	2 188,90	947,04	-	-	-	-	-	131 749,98
1010229	Налог на доходы организаций: обслуживание сельского хозяйства	2 488,73	-	-	-	-	-	-	-	2 488,73
1010230	Налог на доходы организаций: другие по обслуживанию сельского хозяйства	4 059,91	-	138,54	-	-	-	-	-	4 198,45
1010231	Налог на доходы организаций: лесное хозяйство	-	-	347,83	-	-	-	-	-	347,83
1010232	Налог на доходы организаций: железнодорожный транспорт	481 810,07	-	3 325,67	-	-	-	-	-	485 135,74
1010233	Налог на доходы организаций: общественный пассажирский транспорт (за исключением легковых такси)	240 821,95	607,80	13 502,79	-	-	-	-	-	254 932,54
1010234	Налог на доходы организаций: грузовые автомобильные перевозки	14 531,17	-	1 536,06	-	-	-	-	-	16 067,23
1010235	Налог на доходы организаций: троллейбусный транспорт	43 839,11	-	1 664,35	-	-	-	-	-	45 503,46
1010238	Налог на доходы организаций: транспортная авиация	1 946 182,23	2 138,45	37 382,94	-	-	-	-	-	1 985 703,63
1010239	Налог на доходы организаций: водный транспорт (включая авиационный транспорт)	419,97	-	-	-	-	-	-	-	419,97
1010240	Налог на доходы организаций: поручочно-развозные и транспортно-экспедиционные работы и услуги, обслуживание транспорта	99 354,58	-	310,32	-	-	-	-	-	99 664,90
1010241	Налог на доходы организаций: лифтовой специализированный транспорт	48 507,59	2 439,99	1 171,59	-	-	-	-	-	52 119,17
1010243	Налог на доходы организаций: почтовая связь	198,87	-	-	-	-	-	-	-	198,87
1010245	Налог на доходы организаций: электро- и радиосвязь	5 708 821,35	106 143,48	81 774,21	-	-	-	-	-	5 896 739,04

Код	Наименование групп, подразгрупп, статей и подстатей доходов	Тирасполь	Днестровский	Бендеры	Рыбница	Дубоссары	Слободзея	Григориополь	Каменка	ВСЕГО
1010246	Налог на доходы организаций: специализированные монтажные работы	22 022,73	-	1 511,13	46,88	-	-	-	-	23 580,74
1010247	Налог на доходы организаций: специализированные, общестроительные, сантехмонтажные и другие работы	1 046 940,63	18 547,67	23 163,53	-	-	-	-	-	1 088 651,83
1010248	Налог на доходы организаций: капитальный ремонт зданий и сооружений производственного назначения, ремонт зданий и сооружений непроизводственного назначения; ремонт и строительство жилищ (квартир) по заказам населения	110 245,93	-	32 285,29	1,76	-	-	-	-	142 532,98
1010249	Налог на доходы организаций: посреднические услуги при купле-продаже товаров народного потребления	-	-	383,99	-	-	-	-	-	383,99
1010250	Налог на доходы организаций: общественное питание	473 563,73	16 115,10	10 491,54	-	-	-	-	-	500 170,37
1010251	Налог на доходы организаций: сдача в прокат предметов культурно-бытового назначения и хозяйственного обихода	-	-	22,87	-	-	-	-	-	22,87
1010254	Налог на доходы организаций: сдача в наем оборудования и машин производственного назначения, посреднические услуги при купле-продаже продукции производственно-технического назначения	-	-	1 358,38	-	-	-	-	-	1 358,38
1010257	Налог на доходы организаций: информационно-вычислительное обслуживание, услуги по предоставлению пользования ортопедикой, в том числе с доступом к сети Интернет	73 058,27	5 929,10	1 494,94	-	-	-	-	-	80 482,31
1010258	Налог на доходы организаций: операции с недвижимым имуществом (риэлторская деятельность)	1 858,86	-	80,86	-	-	-	-	-	1 939,72
1010259	Налог на доходы организаций: биржи, брокерские конторы	110 763,17	-	2 265,65	-	-	-	-	-	113 028,82
1010260	Налог на доходы организаций: посреднические услуги в области транспорта, жилищно-коммунального хозяйства и бытового обслуживания	21 523,51	68 688,22	97,65	-	-	-	-	-	90 309,38
1010261	Налог на доходы организаций: рекламная деятельность	46 016,21	-	793,81	2,81	-	-	-	-	46 814,83
1010262	Налог на доходы организаций: правовые, консалтинговые услуги	8 758,02	-	-	-	-	-	-	-	8 758,02
1010263	Налог на доходы организаций: геология и разведка недр, геодезическая и гидрометеорологическая службы	12 099,21	-	574,89	-	-	-	-	-	12 674,10
1010264	Налог на доходы организаций: редакции и издательства	2 165,06	-	2 326,68	-	-	-	-	-	4 491,74
1010265	Налог на доходы организаций: охранная деятельность	3 382,43	-	-	-	-	-	-	-	3 382,43
1010266	Налог на доходы организаций: жилищное хозяйство	173 334,03	64 945,75	-	-	-	-	-	-	238 279,75
1010267	Налог на доходы организаций: коммунальное хозяйство	160 885,07	17 653,07	43 646,04	-	-	-	-	-	222 184,18
1010268	Налог на доходы организаций: внешнее благоустройство	191 698,35	-	-	-	-	-	-	-	191 698,35
1010269	Налог на доходы организаций: строительство и эксплуатация дорог	10 094,98	-	-	-	-	-	-	-	10 094,98
1010271	Налог на доходы организаций: теплоснабжение	42 746,24	-	4 763,19	-	-	-	-	-	47 509,43
1010272	Налог на доходы организаций: непроизводственные виды бытового обслуживания	17 789,88	1 028,45	2 225,15	-	-	-	-	-	21 043,48
1010273	Налог на доходы организаций: ритуальные услуги	2 979,28	-	39,51	-	-	-	-	-	3 018,79
1010274	Налог на доходы организаций: ломбарды	24 187,51	1 015,87	1 011,30	-	-	-	-	-	26 214,68
1010275	Налог на доходы организаций: здравоохранение и социальное обеспечение	273 817,94	141,92	1 538,24	-	-	-	-	-	275 498,10
1010276	Налог на доходы организаций: народное образование	239 522,20	-	3 449,23	-	-	-	-	-	242 971,43
1010277	Налог на доходы организаций: культура и искусство	1 845,46	-	1 383,54	-	-	-	-	-	3 229,00
1010278	Налог на доходы организаций: отдых и туризм	399 503,68	-	288,74	-	-	-	-	-	399 792,42
1010279	Налог на доходы организаций: наука и научное обслуживание	34,27	-	-	-	-	-	-	-	34,27
1010280	Налог на доходы организаций: наука и научное обслуживание	4 916 861,04	247 687,42	81 576,69	1 474,54	-	-	-	-	5 244 850,51
1010283	Налог на доходы организаций: банковская деятельность	271 480,35	-	440,44	-	-	-	-	-	271 920,79
1010285	Налог на доходы организаций: страхование	-	-	77 633,23	-	-	-	-	-	77 633,23
1010286	Налог на доходы организаций: авиационная промышленность	-	-	50,42	-	-	-	-	-	50,42
1010287	Налог на доходы организаций: производство кварцевых и технических изделий из драгоценных металлов и драгоценных камней	-	-	50,42	-	-	-	-	-	50,42
1010287	Налог на доходы организаций: иные виды деятельности	1 506 935,25	16 125,53	45 169,49	281,65	97,48	-	-	-	1 569 483,40
1010288	Налог на доходы организаций: станкостроительная и инструментальная промышленность	4 188,03	-	-	-	-	-	-	-	4 188,03
1010289	Налог на доходы организаций: ремонт машин и оборудования	11 990,08	-	158,84	-	-	-	-	-	12 148,92
1010290	Отчисления от налога на доходы организаций для финансирования социальных выплат	17 758 627,36	9 224 828,90	3 357 606,46	1 173 065,99	402 447,54	955 263,82	317 910,56	241 895,71	33 431 946,34
1010291	Налог на доходы организаций: хлебопекарная промышленность	852 892,06	-	10,21	-	-	-	-	-	852 902,27
1010292	Налог на доходы организаций:皮革业 (акси)	19 848,92	-	151,39	-	-	-	-	-	20 000,31
1010293	Налог на доходы организаций: оптовая торговля розничная торговля	7 838 719,37	46 900,43	280 502,02	394,14	-	-	-	-	8 590 727,68
1010294	Налог на доходы организаций: мукомольная промышленность	8 829,12	-	-	-	-	-	-	-	8 829,12

Код	Наименование групп, подгрупп, статей и подстатей доходов	Тирасполь	Днестровский	Бендеры	Рыбница	Дубоссары	Слободзея	Григориополь	Каменка	ВСЕГО
	Налог на доходы организаций: деятельность по изготовлению изделий народного художественного промысла	24,93	-	-	-	-	-	-	-	24,93
1010297		9 323,88	-	97,11	-	-	-	-	-	9 420,99
1010298	Налог на доходы организаций: аудиторская и маркетинговая деятельность	34 972,59	-	2 957,30	-	-	-	-	-	37 929,89
1010299	Налог на доходы организаций: туризм, оказание гостиничных услуг	-	-	44,27	-	-	-	-	-	44,27
1010300	Отчисления от налога на доходы организаций	-	-	750 380,58	220 369,23	112 376,40	89 258,40	-	50 881,88	2 487 321,30
1010400	Налог с выручки организаций, применяющих упрощенную систему налогообложения, бухгалтерского учета и отчетности	1 264 054,71	-	-	-	-	-	-	-	1 264 054,71
1010600	Налог с выручки организаций, применяющих упрощенную систему налогообложения, бухгалтерского учета и отчетности	2 303 432,51	23 475,94	52 506,86	-	-	-	-	-	2 379 415,31
1010700	Подходный налог с физических лиц	3 642 844,72	2 818 811,02	0,40	-	-	-	-	-	6 461 655,34
1010701	Подходный налог, удерживаемый предприятиями, учреждениями и организациями	3 559 993,18	2 803 454,04	0,40	-	-	-	-	-	6 363 446,82
1010702	Подходный налог, исчисляемый налоговыми органами	82 851,54	15 356,98	-	-	-	-	-	-	98 208,52
1010704	Подходный налог по совокупному доходу предпринимателей без образования юридического лица, частных нотариусов и адвокатов	-	-	-	-	-	-	-	-	-
1020000	Налоги на товары и услуги, лицензионные и регистрационные сборы	11 106 034,99	80 790,81	1 728 758,06	6 135 249,62	310 946,27	403 608,10	1 450,00	33 348,46	19 800 186,31
1020100	Налог на добавленную стоимость	-	-	-	-	46,18	-	-	-	46,18
1020101	Налог на добавленную стоимость на реализуемые товары (продукцию, работы, услуги)	-	-	-	-	46,18	-	-	-	46,18
1020200	Акциз на продукцию, производимую на территории ПМР	3 817 000,00	-	929 503,81	52 824,60	221 117,37	55 112,72	-	9 844,66	5 085 403,16
1020201	Акциз на водку	1 483 146,76	-	45 932,09	14 178,44	9 883,31	-	-	-	1 553 140,60
1020202	Акциз на ликеры	-	-	4 928,56	-	3 011,25	-	-	-	7 939,81
1020203	Акциз на крепкие национальные напитки	258 000,00	-	-	-	-	-	-	-	258 000,00
1020204	Акциз на другие спиртные напитки	126 000,00	-	9 405,83	3 555,36	25 900,16	-	129,72	-	164 991,07
1020205	Акциз на все виды спирта	-	-	36 886,67	-	-	-	-	-	36 886,67
1020206	Акциз на вина виноградные натуральные	28 000,00	-	8 000,00	711,72	10 328,09	-	-	-	47 039,81
1020207	Акциз на вина крепленые и плодово-ягодные, вина виноградные, насыщенные диоксидом углерода, напитки винные	32 000,00	-	1 500,00	21 095,70	63 058,74	-	9 714,94	-	127 369,38
1020208	Акциз на дивин (коньяк)	1 880 000,00	-	-	-	73 398,23	-	-	-	1 953 398,23
1020210	Акциз на алкогольную продукцию с содержанием алкоголя до 9% оборотов включительно	10 000,00	-	1 300,00	13 283,38	-	6 374,83	-	-	30 958,21
1020213	Акциз на алкогольную продукцию с содержанием алкоголя свыше 35% оборотов	146,76	-	-	-	-	-	-	-	146,76
1020214	Акциз на пиво	-	-	821 550,66	-	-	48 737,89	-	-	870 288,55
1020300	Акцизные сборы на продукцию, импортируемую на территорию ПМР	6 492 186,01	-	782 133,25	6 054 180,12	77 313,10	-	-	303,80	13 406 116,28
1020301	Акцизный сбор на водку	1 903,27	-	-	-	-	-	-	-	1 903,27
1020302	Акцизный сбор на ликеры	697,44	-	-	-	-	-	-	-	697,44
1020303	Акцизные сборы на виски, ром и прочие спиртовые настойки, полученные в результате дистилляции сброженных продуктов из сахарного тростника, джин и можжевеловая настойка, прочие	2 024,81	-	-	-	-	-	-	-	2 024,81
1020305	Акцизные сборы на вина виноградные натуральные, включая крепленые, сулено-виноградные, кроме указанного в товарной позиции 2009, вермуты и виноградные натуральные вина, прочие, с добавлением растительных или ароматических веществ, чаи и прочие сброженные, смеси из сброженных напитков и смеси сброженных напитков и безалкогольных напитков, в другом месте не поименованные или не включенные	181 346,37	-	-	32 859,31	-	-	-	-	214 205,68
1020306	Акцизный сбор на спиртовые настойки, полученные в результате дистилляции виноградного вина или выкумак винограда, в том числе: коньяк, арманьяк, граппа, бренди, прочие	3 883,04	-	-	-	-	-	-	-	3 883,04
1020307	Акцизный сбор на пиво солодовое	915 122,50	-	-	35 015,61	-	-	-	-	950 138,11
1020310	Акцизный сбор на табачные изделия: прочие сигареты, содержащие табак, сигареты с фильтром	8 386,28	-	14 296,09	11 082,24	677,93	-	-	-	34 442,54
1020311	Акцизный сбор на табачные изделия: прочие сигареты, без фильтра, папиросы	-	-	674,34	2 022,98	-	-	-	-	2 697,32
1020312	Акцизный сбор на изделия из драгоценных металлов	28 220,83	-	31 076,22	-	-	-	-	-	59 297,05
1020313	Акцизный сбор на бензин	3 812 982,51	-	-	3 155 295,72	-	-	-	-	6 968 278,23
1020314	Акцизный сбор на газолит для специфических процессов переработки, газолит для химических превращений в процессах, кооде указанных в поддубликации 2710 19 310 газолит для прочих целей	1 309 359,08	-	735 157,43	2 817 688,01	76 059,87	-	-	-	4 938 264,39

Код	Наименование групп, подгрупп, статей и подстатей доходов	Тирасполь	Днестровск	Бендеры	Рыбница	Дубоссары	Слободзея	Григориополь	Каменка	ВСЕГО
1020316	Акцизный сбор на кофе жареный или нежареный, с кофеином или без кофеина, кофейную шелуху и оболочки зерен кофе, заменители кофе, содержащие кофе в любой пропорции	21 658,33	-	-	-	-	-	-	-	21 658,33
1020317	Акцизный сбор на икру осетровых и ее заменители	35 857,07	-	518,70	-	-	-	-	-	36 375,77
1020319	Акцизный сбор на аппаратуру приемную для телевизионной связи, включающую или не включающую в свой состав широкодиапазонный радиовещательный приемник или аппаратуру, записывающую или воспроизводящую звук или изображение, цветного изображения с размером экрана по диагонали более 72 см	170 744,48	-	470,47	416,25	575,30	-	-	303,80	172 510,30
1020400	Акцизные сборы на продукцию, реализуемую на территории ПМР	413 352,83	-	-	5 328,00	5 274,72	333 875,38	-	-	757 830,93
1020401	Акцизный сбор на газ углеводородный сжиженный, реализуемый в качестве автомобильного топлива	69 610,72	-	-	5 328,00	5 274,72	1 326,05	-	-	81 539,49
1020402	Акцизный сбор на газ природный компримированный, реализуемый в качестве автомобильного топлива	343 742,11	-	-	-	-	332 549,33	-	-	676 291,44
1020500	Лицензионные и регистрационные сборы	383 496,15	80 790,81	17 121,00	22 916,90	7 194,90	14 620,00	1 450,00	23 200,00	550 789,76
1020501	Плата за выдачу лицензий на виды деятельности, право занятия которыми предполагает специальную форму отчетности (которые могут осуществляться только хозяйствующими субъектами в форме юридического лица)	52 780,00	-	8 164,00	18 970,00	6 380,00	8 820,00	1 450,00	17 400,00	113 964,00
1020502	Плата за выдачу лицензий на виды деятельности, которые могут осуществляться только хозяйствующими субъектами в форме юридического лица, осуществление которых связано с использованием ограниченных ресурсов	5 800,00	-	-	-	-	-	-	5 800,00	11 600,00
1020503	Плата за выдачу лицензий на виды деятельности, право занятия, которыми допускается всеми хозяйствующими субъектами, независимо от организационно-правовой формы, формы собственности	13 993,00	-	-	1 740,00	580,00	5 800,00	-	-	22 113,00
1020504	Разовая плата при предоставлении права на доступ к использованию радиочастотного спектра	24 360,00	-	-	-	-	-	-	-	24 360,00
1020505	Ежегодная плата за использование радиочастотного спектра	285 863,15	32 940,81	8 957,00	2 206,90	234,90	-	-	-	330 199,76
1020507	Плата за выдачу лицензий в области оказания услуг электросвязи	580,00	47 850,00	-	-	-	-	-	-	48 430,00
1020510	Прочие лицензионные и регистрационные сборы	123,00	-	-	-	-	-	-	-	123,00
1020800	Поступления средств по ценным бумагам (Государственным казначейским обязательствам, Государственным облигациям, векселям)	-	-	-	-	-	-	-	-	-
1040000	Налоги на имущество	-	-	-	-	-	-	-	-	-
1050000	Платежи за пользование природными ресурсами	2 082 371,72	530 117,30	547 273,77	2 561 100,49	47 963,05	389 355,51	614 967,69	108 913,80	6 822 063,33
1050100	Земельный налог	668 914,41	6 781,85	232,15	-	70,28	-	-	-	675 998,69
1050101	Земельный налог на земли сельскохозяйственного назначения	-	-	-	-	9,91	-	-	-	9,91
1050102	Земельный налог на земли не сельскохозяйственного назначения	668 914,41	6 781,85	232,15	-	60,37	-	-	-	675 988,78
1050200	Платежи за пользование водными ресурсами в пределах установленных нормативов и лимитов	1 324 336,20	523 335,45	501 846,59	9 744,14	36 796,60	60 585,28	54 233,35	78 389,04	2 589 266,65
1050400	Платежи за пользование недрами, в том числе для производства столовых и минеральных вод в пределах установленных нормативов и лимитов	-	-	32 877,00	1 522 081,31	7 397,45	181 876,20	348 204,81	17 749,75	2 110 186,52
1050600	Платежи за древесину, отпускаемую на корню	-	-	1 138,13	2 661,96	-	-	858,25	-	4 658,34
1050700	Сбор за транзит и ввоз экологически опасных грузов	-	-	163,52	-	-	-	-	-	163,52
1050800	Платежи за пользование животным миром в пределах установленных нормативов и лимитов	9 416,43	-	-	-	-	-	-	-	9 416,43
1051100	Отчисления от фиксированного сельскохозяйственного налога	55 521,43	-	-	14 619,85	-	23 732,25	19 637,34	-	114 510,87
1051200	Отчисления на воспроизводство минерально-сырьевой базы	-	-	11 016,38	991 993,23	3 690,72	103 161,78	191 829,24	11 137,41	1 312 839,76
1051300	Прочие поступления	3 183,25	-	-	-	-	-	204,70	1 637,60	5 025,55
1060000	Налоги на внешнюю торговлю и внешнеэкономические операции	41 551 220,72	-	7 528 410,39	2 450 289,05	1 003 529,94	1 051 641,63	-	478 848,07	54 063 939,80
1060100	Таможенные пошлины	41 551 220,72	-	7 528 410,39	2 450 289,05	1 003 529,94	1 051 641,63	-	478 848,07	54 063 939,80
1060101	Ввозные таможенные пошлины	41 551 220,72	-	7 528 410,39	2 244 167,95	1 003 529,94	1 051 641,63	-	478 848,07	53 817 844,22
1060102	Вывозные таможенные пошлины	39 974,48	-	-	206 121,10	-	-	-	-	246 095,58
1060200	Платежи за вывоз транспортных средств (коды ТН ВЭД СНГ 8702, 8703, 8704), взимаемые в соответствии со статьей 5 Закона Приднестровской Молдавской Республики «О таможенном тарифе»	-	-	-	-	-	-	-	-	-
1400000	Прочие налоги, пошлины и сборы	2 316 241,53	40 941,81	959 948,77	885 358,07	591 004,40	605 883,77	240 382,85	182 193,30	5 821 954,50

Код	Наименование групп, подгрупп, статей и подстатей доходов	Тирасполь	Днестровск	Бендеры	Рыбница	Дубоссары	Слободзея	Григориополь	Каменка	ВСЕГО
1400100	Государственная пошлина	2 316 241,53	40 941,81	959 948,77	885 358,07	591 004,40	605 883,77	240 382,85	182 193,30	5 821 954,50
1400101	Государственная пошлина по делам, рассматриваемым в Арбитражном суде ПМР	63 215,76	-	15 639,96	2 649,52	8 384,45	8 329,17	1 630,49	-	99 649,35
1400102	Государственная пошлина по делам, рассматриваемым Конституционным судом ПМР	-	-	-	29,00	-	-	-	-	29,00
1400103	Государственная пошлина за совершение нотариальных действий	171 311,75	22 598,83	40 307,28	71 475,73	58 595,25	65 653,01	35 155,90	21 561,95	486 659,70
1400104	Государственная пошлина за совершение действий, связанных с оформлением актов гражданского состояния	49 835,04	29,00	25 506,10	15 523,65	17 360,75	20 673,05	12 809,65	6 429,65	148 166,89
1400105	Государственная пошлина за совершение действий, связанных с приобретением гражданства Приднестровской Молдавской Республики или выходом из него	2 278,61	9,08	1 964,85	1 318,08	952,89	1 493,94	1 180,71	74,22	9 272,38
1400106	Государственная пошлина за совершение прочих, юридически значимых действий	269 209,94	10 744,75	234 692,61	80 380,36	49 465,06	94 459,78	50 339,15	23 222,09	812 513,74
1400107	Государственная пошлина за совершение регистрационных действий	79 913,18	-	39 078,90	28 009,00	16 414,00	34 694,30	17 179,00	11 222,30	226 510,58
1400110	Государственная пошлина за государственную регистрацию прав на недвижимое имущество и сделок с ним	423 536,72	-	141 096,50	99 084,35	63 473,55	88 254,40	50 996,58	26 361,90	892 804,00
1400112	Государственная пошлина за совершение регистрационных действий, связанных с регистрацией транспортных средств и прицепов к ним, взимаемая в соответствии с подпунктами в), б), д), и), ж) пункта 6-1 и подпунктом 13) части первой пункта 7 статьи 4 Закона Приднестровской Молдавской Республики «О государственной пошлине»	250 273,00	82,60	9 726,90	109 855,40	92 656,30	86 215,15	2 723,80	22 095,00	573 628,15
1400113	Государственная пошлина за совершение регистрационных действий, связанных с регистрацией транспортных средств и прицепов к ним, взимаемая в соответствии с подпунктом 1) подпункта в), подпунктами г), е), подпунктом 1) подпункта ж) пункта 6-1 статьи 4 Закона Приднестровской Молдавской Республики «О государственной пошлине»	182 060,90	-	121 732,30	84 449,50	79 464,00	80 632,00	884,50	17 064,00	566 287,20
1400114	Государственная пошлина по делам, рассматриваемым в Верховном суде, взимаемая в соответствии с подпунктами 1)-13) части первой пункта 1 статьи 4 Закона Приднестровской Молдавской Республики «О государственной пошлине»	2 585,78	-	8 563,18	1 481,67	473,44	2 331,18	208,45	221,76	15 865,46
1400115	Государственная пошлина по делам, рассматриваемым в городских и районных судах, взимаемая в соответствии с подпунктами 1)-13) части первой пункта 4 Закона Приднестровской Молдавской Республики «О государственной пошлине»	141 342,42	480,64	64 943,08	98 921,14	39 478,97	73 491,64	37 945,75	16 671,28	473 274,92
1400116	Государственная пошлина по делам, рассматриваемым в Арбитражном суде, взимаемая в соответствии с подпунктами 2)-9) части первой пункта 2 статьи 4 Закона Приднестровской Молдавской Республики «О государственной пошлине»	75 526,83	12,96	17 035,41	94 562,77	5 047,19	-	-	-	192 185,16
1400117	Государственная пошлина за совершение регистрационных действий, связанных с регистрацией речных судов, самоходных маломощных судов	2 145,50	-	464,00	717,30	101,50	1 073,00	-	406,00	4 907,30
1400118	Государственная пошлина за осуществление регистрационных действий в области регистрации объектов интеллектуальной собственности	58 941,00	-	-	-	-	-	-	-	58 941,00
1400119	Государственная пошлина за совершение регистрационных действий, связанных с регистрацией транспортных средств и прицепов к ним, взимаемая в соответствии с подпунктом 14) части первой пункта 7 статьи 4 Закона Приднестровской Молдавской Республики «О государственной пошлине»	394 830,60	-	160 584,00	151 421,00	131 505,25	-	-	26 632,00	884 972,85
1400120	Государственная пошлина за совершение юридически значимых действий, указанных в подпунктах 1)-3), 1)-2), 1)-3) 4) пункта 6 статьи 4 и подпунктах 23-27) части первой пункта 7 статьи 4 Закона Приднестровской Молдавской Республики «О государственной пошлине»	98 285,90	6 983,95	36 950,70	32 995,10	19 149,30	37 979,15	25 587,87	9 535,15	267 468,12
1400122	Государственная пошлина за проведение ускоренной регистрации прав на недвижимое имущество и сделок с ним	50 947,60	-	21 663,00	12 484,50	8 482,50	10 604,00	3 741,00	696,00	108 618,60
1400300	Прочие республиканские(общегосударственные) налоги	-	-	-	-	-	-	-	-	-
2000000	Неналоговые доходы	2 578 841,20	26 262,45	834 180,42	573 677,46	394 815,40	379 590,95	202 824,33	177 684,09	5 167 856,30
2010000	Доходы от имущества, находящегося в государственной и муниципальной собственности, или от деятельности	1 044 186,15	4 320,26	274 332,72	110 125,14	75 494,21	81 587,05	27 417,74	59 796,25	1 677 259,52
2010200	Доходы от сдачи в аренду имущества, находящегося в государственной собственности	310 323,34	4 320,26	21 383,47	39 616,28	5 182,32	19 667,75	15 425,20	3 827,00	419 745,62
2010201	Арендная плата за земли сельскохозяйственного назначения	-	-	-	-	-	-	-	-	-
2010202	Арендная плата за земли сельскохозяйственного назначения	80 012,25	1 777,86	0,02	-	-	-	-	-	81 784,13
2010203	Арендная плата за государственное имущество	227 566,89	2 548,40	21 383,45	39 616,28	5 182,32	9 293,82	15 425,20	3 827,00	324 843,36
2010204	Арендная плата за пользование участком Государственного лесного фонда ПМР	2 744,20	-	-	-	-	10 373,93	-	-	13 118,13

Код	Наименование групп, подразгрупп, статей и подстатей доходов	Тирасполь	Днестровск	Бендеры	Рыбница	Дубоссары	Слободзея	Григориополь	Каменка	ВСЕГО
2010300	Дивиденды по государственному долевому участию в акционерных предприятиях	-	-	-	-	-	-	-	-	-
2010400	Погашение налогового и иных видов кредитов	-	-	-	-	-	-	-	-	1 768,49
2010500	Перечисление процентов за пользование кредитами	1 768,49	-	-	-	-	-	-	-	1 768,49
2010501	Поступление процентов за пользование налоговыми и иными видами кредитов	1 768,49	-	-	-	-	-	-	-	1 768,49
2010800	Доходы от оказания услуг или компенсации затрат государства	36 260,00	-	7 975,00	3 641,50	21 750,00	2 175,00	-	725,00	72 516,50
2010900	Платежи от государственных и муниципальных организаций	584 516,16	-	244 974,25	66 825,92	48 561,89	59 744,30	11 992,54	55 244,25	1 071 859,31
2011000	Перечисление чистого дохода Центрального банка	-	-	-	-	-	-	-	-	-
2011500	Прочие поступления от имущества, находящегося в государственной или муниципальной собственности, или от деятельности	111 328,16	-	-	41,44	-	-	-	-	111 369,60
2020000	Доходы от продажи имущества, находящегося в государственной и муниципальной собственности	51 958,68	-	430,55	233,18	-	3 942,00	1 101,75	-	57 666,16
2020500	Доходы от продажи квартир	12 271,00	-	-	-	-	-	-	-	12 271,00
2020600	Доходы от реализации конфискованного, бесхозного имущества, кладов, иного имущества и валюты, перешедшего в государственную и муниципальную собственность	29 435,78	-	228,55	0,68	-	3 942,00	1 101,75	-	34 708,76
2020800	Прочие поступления от реализации имущества и валюты	10 251,90	-	202,00	232,50	-	-	-	-	10 686,40
2060000	Административные платежи и сборы	430 580,53	19 024,42	142 373,10	188 266,65	108 968,81	133 958,97	64 591,03	41 581,40	1 109 344,91
2060100	Доходы от оказания дополнительных действий консультативно-правового и технического характера государственными органами	157 400,62	19 024,42	59 732,20	93 329,60	56 876,40	101 595,57	53 427,90	35 774,45	577 161,16
2060110	Доходы от оказания платных услуг Бюро судебных экспертиз Министерства юстиции в административном порядке	8 424,00	-	4 192,00	2 794,21	1 669,50	8 008,35	-	-	25 088,06
2060114	Сборы, взимаемые государственной автомобильной инспекцией	119 198,60	-	58 073,80	53 018,13	43 777,00	-	441,40	2 717,00	284 134,53
2060116	Поступления от оказания платных правовых услуг физическим лицам Приднестровской Молдавской Республики и других стран	-	-	-	-	-	-	60,18	-	60,18
2060119	Возврат средств, полученных и неиспользованных учреждениями и организациями	22 143,94	-	-	263,55	-	-	-	-	22 407,49
2060120	Поступления сумм кредиторской и дебиторской задолженности предприятий, организаций, учреждений, по которым истек срок исковой давности	187,20	-	-	-	-	-	-	-	187,20
2060121	Плата за проведение предрегистрационной подготовки документов юридических лиц их филиалов и представительств	55 252,90	-	18 443,10	9 626,24	5 810,50	7 933,50	9 651,20	3 082,70	109 800,14
2060200	Прочие административные платежи и сборы	67 973,27	-	1 932,00	9 234,92	835,41	9 512,95	1 010,35	7,25	90 606,15
2070000	Штрафные санкции, возмещение ущерба	1 052 115,84	2 907,77	417 044,05	295 052,49	210 352,38	160 102,93	109 713,81	76 306,44	2 323 595,71
2070200	Штрафы, налагаемые Счетной палатой ГМР	1 700,00	-	-	-	-	-	-	-	1 700,00
2070300	Штрафы, налагаемые за нарушение проведения строительных, монтажных и прочих работ в строительстве	-	-	-	-	-	17 914,40	-	-	17 914,40
2070500	Штрафы за нарушение выявленные терристорскими налоговыми инспекциями	187 342,77	1 462,77	83 649,46	56 325,08	31 270,24	61 967,86	45 043,64	10 869,88	457 931,70
2070600	Штрафы государственного таможенного Комитета ПУР	173 847,82	-	72 196,95	8 874,40	132 150,04	-	-	13 692,26	400 761,47
2070700	Штрафы военкомата	6 554,00	-	6 795,00	10 161,00	2 138,00	5 704,00	3 284,00	3 496,00	38 132,00
2070900	Штрафы за нарушение порядка стандартизации, метрологии и сертификации	3 157,00	-	1 245,00	-	-	1 288,00	-	-	5 690,00
2071000	Штрафы, налагаемые государственными инспекциями и техническим надзором государственной службы Госгортехнадзора	276,00	-	184,00	-	-	1 402,00	552,00	-	2 414,00
2071100	Штрафы, налагаемые Гос службой ветеринарно-санитарного, санитарного и фитосанитарного надзора	13 590,00	-	-	-	736,00	1 840,00	1 104,00	-	17 270,00
2071300	Штрафы, налагаемые центральным банком при не поступлении в установленный срок экспортной выручки, несуществующий в установленный срок валюты за перевыпущенные валютные средства по импорту	18 557,65	-	1 554,22	721,17	55,96	-	2 831,41	-	23 720,41
2071600	Суммы взыскания с лиц, виновных в совершении преступлений и недостатке материальных ценностей	11 240,55	-	427,27	16 836,36	453,29	3 534,00	3 400,00	468,50	36 359,97
2071800	Прочие административные штрафы и санкции, возмещение ущерба	655 758,05	1 445,00	250 992,15	202 134,48	43 548,85	66 452,67	53 498,76	47 779,80	1 321 609,76
2072600	Штрафы по делам об административных правонарушениях и материалам, полученным с привлечением работающих в автоматическом режиме специальных технических средств, имеющих функции фото- и киносъемки, видеозаписи, или средств фото- и киносъемки, видеозаписи	92,00	-	-	-	-	-	-	-	92,00
2080000	Доходы от внешнеэкономической деятельности	-	-	-	-	-	-	-	-	-

Код	Наименование групп, подразделов, статей и подстатей доходов	Тирасполь	Днестровский	Бендеры	Рыбница	Дубоссары	Слободзея	Григориополь	Каменка	ВСЕГО
2090000	Прочие неналоговые доходы	-	-	-	-	-	-	-	-	-
3000000	Безвозмездные перечисления	607 600,00	-	-	-	-	-	-	-	607 600,00
3010000	От нерезидентов (Гуманитарная помощь)	607 600,00	-	-	-	-	-	-	-	607 600,00
3060000	Прочие безвозмездные перечисления	-	-	-	-	-	-	-	-	-
4000000	Доходы целевых бюджетных фондов	27 386 678,26	3 880 616,19	2 474 198,96	5 044 244,44	605 258,40	1 913 359,61	569 222,64	191 828,45	42 065 406,95
4010000	Дорожные фонды	14 271 504,77	3 693 649,41	2 280 038,49	4 702 626,43	431 966,38	685 096,36	161 547,63	135 882,16	26 372 310,63
4010101	Налог с владельцев транспортных средств, уплачиваемый юридическими лицами	909 027,05	4 155,81	88 557,66	39 294,81	26 680,18	43 109,11	25 430,12	13 607,45	1 149 862,19
4010102	Сбор за проезд по автомобильным дорогам Приднестровской Молдавской Республики транспортных средств общей массой более 18 тонн, не зарегистрированных в Приднестровской Молдавской Республике	180 847,64	-	232 955,78	315 345,21	165 912,77	-	-	10 395,99	905 457,39
4010103	Сбор за въезд и проезд по автомобильным дорогам Приднестровской Молдавской Республики транспортных средств, не зарегистрированных в республике	123 790,67	-	99 195,90	27 636,68	37 261,37	-	-	13 742,32	301 626,94
4010104	Отчисления от налога на доходы организаций (дорожный фонд)	7 115 149,76	3 689 493,60	1 387 348,01	451 767,60	146 631,37	394 989,26	133 867,23	97 879,00	13 397 103,83
4010105	Налог с владельцев транспортных средств, уплачиваемый физическими лицами	5 163,93	-	11 878,17	17 975,35	1 254,79	5 637,77	2 250,28	257,40	44 417,69
4010111	Отчисления от акцизного сбора, взимаемого с импортируемого бензина	4 421 695,68	-	-	1 968 596,13	-	-	-	-	6 390 291,81
4010112	Отчисления от акцизного сбора, взимаемого с импортируемого газа для бытовых нужд населения, газа для химических превращений в процессах, кроме указанных в подпунктах 2710 19 310, газа для прочих целей	1 240 261,56	-	490 104,97	1 878 458,65	50 706,57	-	-	-	3 659 531,75
4010121	Отчисления от акцизного сбора на газ углеводородный сжиженный, реализуемый в качестве автомобильного топлива	46 407,07	-	-	3 552,00	3 516,48	884,07	-	-	54 359,62
4010122	Отчисления от акцизного сбора на газ природный компримированный, реализуемый в качестве автомобильного топлива	229 161,41	-	-	-	-	221 717,52	-	-	450 878,93
4010140	Прочие поступления	-	-	-	-	2,65	18 777,63	-	-	18 780,28
4020100	Республиканский целевой бюджетный экологический фонд	543 443,13	186 966,78	184 025,53	275 060,59	56 581,37	261 363,50	84 172,71	46 771,19	1 638 374,80
4020101	Платежи за пользование водными ресурсами сверх установленных нормативов и лимитов	95 133,03	867,53	7 114,77	8 021,06	2 964,72	6 868,71	18 254,13	5 715,48	144 939,43
4020102	Платежи за пользование недрами, в том числе для производства столовых и минеральных вод, сверх установленных лимитов	-	-	-	-	-	-	-	-	-
4020104	Платежи за выбросы в атмосферу загрязняющих веществ стационарными источниками загрязнения	120 411,68	175 335,06	42 981,01	98 356,27	7 829,18	32 725,49	9 130,80	2 909,29	489 678,78
4020105	Платежи за выбросы в атмосферу загрязняющих веществ передвижными источниками загрязнения, уплачиваемые юридическими лицами	56 848,35	3 645,12	26 424,56	45 519,96	14 183,18	31 776,26	19 340,06	9 518,49	206 253,00
4020106	Платежи за загрязнение водного бассейна сбросом производственных и коммунально-бытовых сточных вод	67 074,48	5 245,86	11 284,83	2 537,33	2 143,13	1 267,56	1 033,93	3 253,38	93 840,50
4020107	Платежи за загрязнение водного бассейна сбросом загрязняющих веществ поверхностными стоками	28 904,25	418,97	17 145,36	8 217,97	3 972,88	6 366,53	4 213,28	1 337,27	70 578,51
4020108	Платежи за нерациональное использование и использование не по назначению водных ресурсов	23,40	-	-	-	-	-	-	-	23,40
4020109	Платежи за нерациональное использование и использование не по назначению водных ресурсов питьевого назначения	8 064,76	-	2 239,38	4 039,77	470,44	3,14	-	50,96	14 868,45
4020110	Платежи за размещение отходов и другие виды вредного воздействия на окружающую природную среду	119 049,30	83,87	53 228,76	48 835,74	10 457,08	21 984,76	2 454,63	1 415,59	257 341,99
4020111	Штрафы и средства, взимаемые за ущерб, причиненный окружающей среде, взимаемые территориальными управлениями экологического контроля	3 892,44	153,94	1 053,65	-	2 707,48	-	458,08	-	8 265,59
4020114	Штрафы и средства, взимаемые за ущерб, причиненный окружающей среде, взимаемые Государственной службой контроля (надзора) в сфере природопользования и экологии	7 752,00	-	736,00	7 903,30	1 874,00	9 246,00	4 048,00	4 133,65	35 692,95
4020115	Другие поступления	7 428,65	-	-	-	-	-	477,65	3 821,20	11 727,50
4020116	Отчисления от фиксированного сельскохозяйственного налога	-	-	-	-	-	-	-	-	-
4020117	Платежи за выбросы в атмосферу загрязняющих веществ передвижными источниками загрязнения, уплачиваемые физическими лицами	20 997,74	1 378,77	10 957,32	9 015,73	4 947,28	8 955,91	4 387,85	2 353,44	62 994,04

Код	Наименование групп, подгрупп, статей и подстатей доходов	Тирасполь	Днестровск	Бендеры	Рыбница	Дубоссары	Слободзея	Григориополь	Каменка	ВСЕГО
4020118	Платежи за выбросы в атмосферу загрязняющих веществ передвижными источниками загрязнения, уплачиваемые физическими лицами, осуществляющими предпринимательскую деятельность без образования юридического лица (индивидуальными предпринимателями)	2 447,05	5,40	1 230,39	2 447,44	-	437,22	282,30	257,44	7 107,24
4020119	Платежи за разрешения на добычу водных биологических ресурсов	5 419,00	-	10 629,50	40 166,00	5 032,00	141 719,92	20 092,00	12 005,00	235 063,42
4040000	Фонд Государственного таможенного комитета	9 408 693,00	-	-	-	-	-	-	-	9 408 693,00
4080000	Фонд по обеспечению государственных гарантий по расчетам с гражданами, имеющими подтвержденное документально право на земельную долю (пай)	-	-	134,94	66 557,42	115 710,85	966 910,75	323 502,30	9 175,10	1 482 991,16
4090000	Социальный стабилизационный фонд	3 163 037,36	-	-	-	-	-	-	-	3 163 037,36
5000000	Доходы от предпринимательской и иной приносящей доход деятельности	27 244 451,07	299 907,51	8 177 680,78	3 927 995,78	1 182 845,72	863 028,93	1 469 513,52	435 256,99	43 600 680,30
5000100	поступление средств на специальные бюджетные счета, в том числе: Министерство экономического развития ПМР - ГУ "Государственный информационно-издательский центр"	19 415,00	-	-	-	-	-	-	-	19 415,00
	Министерство здравоохранения ПМР в том числе:	6 680 173,87	299 907,51	3 875 605,33	1 104 549,98	557 771,32	354 389,88	355 455,94	279 472,74	13 507 326,57
5000300	- Министерство здравоохранения - больницы	3 053 088,35	252 288,71	1 147 058,35	463 076,36	390 200,65	156 340,18	251 001,51	172 017,29	5 885 070,40
5000400	- Министерство здравоохранения - поликлиники, амбулатории и фельдшерско-акушерские пункты	2 154 286,07	47 618,80	1 462 542,95	568 476,37	140 145,25	162 932,70	75 543,50	82 700,25	4 694 245,89
5000500	- Министерство здравоохранения - санитарно-эпидемиологические профилактические службы и учреждения	398 598,35	-	176 037,55	72 998,25	27 425,42	35 117,00	28 910,93	24 755,20	763 842,70
5000600	- Министерство здравоохранения - среднее специальное образование (медицины)	1 074 201,10	-	1 061 542,40	-	-	-	-	-	2 135 743,50
5000900	- Министерство здравоохранения - учреждения и услуги в области здравоохранения, не отнесенные к другим группам	-	-	28 424,08	-	-	-	-	-	28 424,08
5001000	Министерство юстиции ПМР	305 000,00	-	-	-	-	-	-	-	305 000,00
	Министерство сельского хозяйства и природных ресурсов ПМР в том числе:	2 084 530,19	-	30 254,39	22 220,00	-	-	778 356,61	-	2 915 361,19
5001200	- Министерство сельского хозяйства и природных ресурсов - наука	386 818,43	-	30 254,39	-	-	-	-	-	417 072,82
5001300	- Министерство сельского хозяйства и природных ресурсов - ГУ ГС «Республиканский гидрометеорологический центр»	23 519,61	-	-	-	-	-	-	-	23 519,61
5004200	- Министерство сельского хозяйства и природных ресурсов - ГУ «Противоградовая служба ПМР»	-	-	-	-	-	-	5 862,79	-	5 862,79
5004300	- Министерство сельского хозяйства и природных ресурсов - оросительные системы	-	-	-	-	-	-	772 493,82	-	772 493,82
5004400	- Министерство сельского хозяйства и природных ресурсов - ГУ «Государственный селекционно-племенной центр»	-	-	-	22 220,00	-	-	-	-	22 220,00
5004600	- Министерство сельского хозяйства и природных ресурсов - ГУ «Республиканский центр ветеринарно-санитарного и фитосанитарного контроля»	1 667 686,50	-	-	-	-	-	-	-	1 667 686,50
5004700	- Министерство сельского хозяйства и природных ресурсов - У «Республиканская государственная семенная инспекция»	6 505,65	-	-	-	-	-	-	-	6 505,65
5001400	Министерство просвещения ПМР - образование	1 231 748,97	-	294 426,99	248 267,18	65 907,35	296 890,45	23 735,90	148 388,25	2 309 363,09
5001800	ГУ «Приднестровская Государственная Телерадиокомпания»	115 876,13	-	-	-	-	-	-	-	115 876,13
5001900	Министерство внутренних дел ПМР	3 937 801,42	-	2 001 632,47	774 022,33	559 167,05	198 220,74	265 189,07	-	7 736 033,08
5002000	Государственная служба исполнения наказаний ИКЮ ПМР	276 880,00	-	-	-	-	-	46 776,00	7 396,00	331 052,00

Код	Наименование групп, подразделов, статей и подстатей доходов	Тирасполь	Днестровск	Бендеры	Рыбница	Дубоссары	Слободзея	Григориополь	Каменка	ВСЕГО
5002100	Министерство юстиции ПМР - ГУ "Центральный государственный архив ПМР"	75 469,66	-	-	-	-	-	-	-	75 469,66
5002200	ПГУ им. Т.Г. Шевченко	8 522 608,49	-	1 971 731,60	1 741 258,16	-	-	-	-	12 235 598,25
5002500	Государственной службы судебных исполнителей ПМР	184 471,00	-	-	-	-	-	-	-	184 471,00
5003400	ГУ «Центр по контролю за обращением медико-фармацевтической продукции»	228 505,63	-	-	-	-	-	-	-	228 505,63
5003800	ГУ «Республиканский ботанический сад»	12 403,50	-	-	-	-	-	-	-	12 403,50
5003900	ГУ «Приднестровская газета»	296 312,65	-	-	-	-	-	-	-	296 312,65
5004800	Министерство по социальной защите и труду - государственные учреждения социального патронажа	2 723,55	-	-	37 678,13	-	13 527,86	-	-	53 929,54
5004900	Государственная служба по спорту ПМР	54 041,80	-	-	-	-	-	-	-	54 041,80
	Государственной службы по культуре ПМР	3 216 491,21	-	4 030,00	-	-	-	-	-	3 220 521,21
	в том числе:									
5005000	- ГС по культуре ПМР (государственные учреждения культуры и искусства)	212 968,75	-	4 030,00	-	-	-	-	-	216 998,75
5005100	- ГС по культуре ПМР (государственное учреждение «Республиканский кинодекадент»)»	2 601 697,96	-	-	-	-	-	-	-	2 601 697,96
5005200	- ГС по культуре ПМР (государственное учреждение «Приднестровский государственный театр драмы и комедии имени Н.С. Адрешко»)»	330 591,00	-	-	-	-	-	-	-	330 591,00
5005300	- ГС по культуре ПМР (государственное образовательное учреждение высшего профессионального образования «Приднестровский государственный институт искусства»)»	71 233,50	-	-	-	-	-	-	-	71 233,50
	ИТОГО:	175 203 988,66	48 753 473,87	27 507 400,55	22 949 814,45	4 652 158,60	6 630 950,72	3 416 271,59	1 900 850,75	281 014 949,19

Информация о поступлении средств в республиканский бюджет
в разрезе статей доходов и форм платежей за I квартал 2016 года

(руб.)

Код	Наименование статей доходов	денежные средства	денежные взаимозачеты	натуральная оплата	единовременный зачет		ВСЕГО
					(-)	(+)	
1000000	Налоговые доходы	190 961 622,50	8 611 346,00	-	- 105 218,53	105 645,67	199 573 395,64
1010000	Подходные налоги	105 032 533,00	8 034 551,00	-	- 103 570,63	101 738,33	113 065 251,70
1010100	Подходный налог (налог на прибыль)	-	-	-	-	-	-
1010200	Налог на доходы организаций по отрасли (подотрасли, виду деятельности)	93 761 629,11	7 988 237,00	-	- 100 092,67	87 130,58	101 736 904,02
1010290	Отчисления от налога на доходы организаций для финансирования социальных выплат	33 431 946,34	-	-	-	-	33 431 946,34
1010300	Отчисления от налога на доходы организаций	-	-	-	- 44,27	-	- 44,27
1010400	Налог на игорную деятельность	2 487 321,30	-	-	-	-	2 487 321,30
1010600	Налог с выручки организаций, применяющих упрощенную систему налогообложения, бухгалтерского учета и отчетности	2 320 483,64	46 314,00	-	- 1 030,05	13 647,72	2 379 415,31
1010700	Подходный налог с физических лиц	6 463 098,95	-	-	- 2 403,64	960,03	6 461 655,34
1020000	Налоги на товары и услуги, лицензионные и регистрационные сборы	19 435 087,71	364 840,00	-	- 331,74	590,34	19 800 186,31
1020100	Налог на добавленную стоимость	46,18	-	-	-	-	46,18
1020200	Акцизы на продукцию, производимую на территории ПМР	5 085 144,56	-	-	- 331,74	590,34	5 085 403,16
1020300	Акцизные сборы на продукцию, импортируемую на территорию	13 041 276,28	364 840,00	-	-	-	13 406 116,28
1020400	Акцизные сборы на продукцию, реализуемую на территории ПМР	757 830,93	-	-	-	-	757 830,93
1020500	Лицензионные и регистрационные сборы	550 789,76	-	-	-	-	550 789,76
1020800	Поступления средств по ценным бумагам (Государственным казначейским обязательствам, Государственным облигациям, векселям)	-	-	-	-	-	-
1040000	Налоги на имущество	-	-	-	-	-	-
1050000	Платежи за пользование природными ресурсами	6 608 107,49	211 955,00	-	- 508,79	2 509,63	6 822 063,33
1050100	Земельный налог	632 636,53	43 141,00	-	- 265,62	486,78	675 998,69
1050101	Земельный налог на земли сельскохозяйственного назначения	9,91	-	-	-	-	9,91
1050102	Земельный налог на земли несельскохозяйственного назначения	632 626,62	43 141,00	-	- 265,62	486,78	675 988,78
1050200	Платежи за пользование водными ресурсами в пределах установленных нормативов и лимитов	2 422 642,44	164 791,00	-	- 189,64	2 022,85	2 589 266,65
1050400	Платежи за пользование недрами, в том числе для производства столовых и минеральных вод в пределах установленных нормативов и лимитов	2 110 186,52	-	-	-	-	2 110 186,52
1051100	Отчисления от фиксированного сельскохозяйственного налога	110 487,87	4 023,00	-	-	-	114 510,87
1051200	Отчисления на воспроизводство минерально-сырьевой базы	1 312 836,76	-	-	-	-	1 312 836,76
1060000	Налоги на внешнюю торговлю и внешнеэкономические операции	54 063 939,80	-	-	-	-	54 063 939,80
1060100	Таможенные пошлины	54 063 939,80	-	-	-	-	54 063 939,80
1060101	Ввозные таможенные пошлины	53 817 844,22	-	-	-	-	53 817 844,22
1060102	Вывозные таможенные пошлины	246 095,58	-	-	-	-	246 095,58
1400000	Прочие налоги, пошлины и сборы	5 821 954,50	-	-	- 807,37	807,37	5 821 954,50
1400100	Государственная пошлина	5 821 954,50	-	-	- 807,37	807,37	5 821 954,50

Код	Наименование статей доходов	денежные средства	денежные взаимозачеты	натуральная оплата	единовременный зачет		ВСЕГО
					(-)	(+)	
2000000	Неналоговые доходы	5 153 561,44	14 732,00	-	- 482,29	55,15	5 167 866,30
2010000	Доходы от имущества, находящегося в государственной и муниципальной собственности, или от деятельности	1 662 954,66	14 732,00	-	- 482,29	55,15	1 677 259,52
2010200	Доходы от сдачи в аренду имущества, находящегося в государственной собственности	412 972,76	7 200,00	-	- 482,29	55,15	419 745,62
2010300	Дивиденды по государственному долевому участию в акционерных предприятиях						
2010400	Погашение налогового и иных видов кредитов						
2010500	Перечисление процентов за пользование кредитами	1 768,49	-	-	-	-	1 768,49
2010900	Платежи от государственных и муниципальных организаций	1 064 327,31	7 532,00	-	-	-	1 071 859,31
2011000	Перечисление чистого дохода центрального банка						
2020000	Доходы от продажи имущества, находящегося в государственной и муниципальной собственности	57 666,16	-	-	-	-	57 666,16
2020100	Поступления от приватизации объектов государственной и муниципальной собственности	-	-	-	-	-	-
2060000	Административные платежи и сборы	1 109 344,91	-	-	-	-	1 109 344,91
2070000	Штрафные санкции, возмещение ущерба	2 323 595,71	-	-	-	-	2 323 595,71
2080000	Доходы от внешнеэкономической деятельности	-	-	-	-	-	-
2090000	Прочие неналоговые доходы	-	-	-	-	-	-
3000000	Безвозмездные перечисления	607 600,00	-	-	-	-	607 600,00
3010000	От нерезидентов (Гуманитарная помощь)	607 600,00	-	-	-	-	607 600,00
3060000	Прочие безвозмездные перечисления	-	-	-	-	-	-
4000000	Доходы целевых бюджетных фондов	42 065 406,95	-	-	- 1 603,54	1 603,54	42 065 406,95
4010100	Республиканский дорожный фонд ПМР	26 372 310,63	-	-	- 321,74	321,74	26 372 310,63
4010104	Отчисления от налога на доходы организаций (дорожный фонд)	13 397 103,83	-	-	-	-	13 397 103,83
4020100	Республиканский целевой бюджетный экологический фонд	1 638 374,80	-	-	- 1 281,80	1 281,80	1 638 374,80
4040000	Фонд Государственного таможенного комитета	9 408 693,00	-	-	-	-	9 408 693,00
4080000	Фонд по обеспечению государственных гарантий по расчетам с гражданами, имеющими подтвержденное документально право на земельную долю (пай)	1 482 991,16	-	-	-	-	1 482 991,16
4090000	Социальный стабилизационный фонд	3 163 037,36	-	-	-	-	3 163 037,36
5000000	Доходы от предпринимательской и иной приносящей доход деятельности	43 600 680,30	-	-	-	-	43 600 680,30
	ИТОГО:	282 388 871,19	8 626 078,00	-	- 107 304,36	107 304,36	291 014 949,19

Информация о доходах целевых бюджетных фондов, специальных бюджетных счетов
за I квартал 2016 года

(руб.)

Код	Наименование	Сумма доходов по плану	Сумма доходов по факту	откл. (+, -)	% исполн.
4000000	Доходы целевых бюджетных фондов	43 935 747	38 902 369,59	- 5 033 377,41	88,54
4010000	Дорожные фонды	24 381 236	26 372 310,63	1 991 074,63	108,17
4020100	Республиканский целевой бюджетный экологический фонд ПМР	950 067	1 638 374,80	688 307,80	172,45
4040000	Фонд Государственного таможенного комитета ПМР	18 604 444	9 408 693,00	- 9 195 751,00	50,57
4080000	Фонд по обеспечению государственных гарантий по расчетам с гражданами, имеющими подтвержденное документально право на земельную долю (пай)	-	1 482 991,16	1 482 991,16	-
5000000	Доходы от предпринимательской и иной приносящей доход деятельности	68 714 216	43 600 680,30	- 25 113 535,70	63,45
<i>поступление средств на специальные бюджетные счета, в том числе:</i>					
5000100	Министерство экономического развития ПМР - ГУ "Государственный информационно-издательский центр"	25 550	19 415,00	- 6 135,00	75,99
	Министерство здравоохранения ПМР	14 275 864	13 507 326,57	- 768 537,43	94,62
<i>в том числе:</i>					
5000300	- Министерство здравоохранения - больницы	6 474 443	5 885 070,40	- 589 372,60	90,90
5000400	- Министерство здравоохранения - поликлиники, амбулатории и фельдшерско-акушерские пункты	5 095 945	4 694 245,89	- 401 699,11	92,12
5000500	- Министерство здравоохранения - санитарно-эпидемиологические профилактические службы и учреждения	1 121 325	763 842,70	- 357 482,30	68,12
5000600	- Министерство здравоохранения - среднее специальное образование (медицины)	1 557 707	2 135 743,50	578 036,50	137,11
5000900	- Министерство здравоохранения - учреждения и услуги в области здравоохранения, не отнесенные к другим группам	26 444	28 424,08	1 980,08	107,49
5001000	Министерство юстиции ПМР	411 354	305 000,00	- 106 354,00	74,15
	Министерство сельского хозяйства и природных ресурсов ПМР	8 502 012	2 915 361,19	- 5 586 650,81	34,29
<i>в том числе:</i>					
5001200	- Министерство сельского хозяйства и природных ресурсов - наука	592 323	417 072,82	- 175 250,18	70,41
5001300	- Министерство сельского хозяйства и природных ресурсов - ГУ "Республиканский гидрометеорологический центр"	33 566	23 519,61	- 10 046,39	70,07
5004200	- Министерство сельского хозяйства и природных ресурсов - ГУ «Противоградовая служба ПМР»	3 951	5 862,79	1 911,79	148,39
5004300	- Министерство сельского хозяйства и природных ресурсов - оросительные системы	5 513 026	772 493,82	- 4 740 532,18	14,01
5004400	- Министерство сельского хозяйства и природных ресурсов - ГУ «Государственный селекционно-племенной центр»	40 002	22 220,00	- 17 782,00	55,55
5004600	- Министерство сельского хозяйства и природных ресурсов - ГУ «Республиканский центр ветеринарно-санитарного и фитосанитарного благополучия»	2 314 353	1 667 686,50	- 646 666,50	72,06
5004700	- Министерство сельского хозяйства и природных ресурсов - ГУ «Республиканская государственная семенная инспекция»	4 791	6 505,65	1 714,65	135,79
5001400	Министерство просвещения ПМР - образование	3 908 568	2 309 363,09	- 1 599 204,91	59,08
	Государственная служба СМИ ПМР	407 967	3 411,02	- 404 555,98	0,84
<i>в том числе:</i>					
5001800	ГУ «Приднестровская Государственная Телерадиокомпания»	191 214	2 785,07	- 188 428,98	1,46
5003900	ГУ «Приднестровская газета»	216 753	626,00	- 216 127,00	0,29
	Министерство регионального развития, транспорта и связи ПМР	188 625	408 777,76	220 152,76	216,71
<i>в том числе:</i>					
5001800	ГУ «Приднестровская Государственная Телерадиокомпания»	80 946	113 091,11	32 145,11	139,71
5003900	ГУ «Приднестровская газета»	107 679	295 686,65	188 007,65	274,60
5001900	Министерство внутренних дел ПМР	12 944 234	7 736 033,08	- 5 208 200,92	59,76
	Государственная служба исполнения наказаний Министерства юстиции ПМР	593 629	331 052,00	- 262 577,00	55,77
5002100	Министерство юстиции ПМР - ГУ "Центральный государственный архив ПМР"	36 082	75 469,66	39 387,66	209,16
5002200	ПГУ им. Т.Г. Шевченко	22 330 555	12 235 598,25	- 10 094 956,75	54,79
5002500	Государственная служба судебных исполнителей ПМР	267 223	184 471,00	- 82 752,00	69,03
5003400	ГУ «Центр по контролю за обращением медико-фармацевтической продукции»	185 726	228 505,63	42 779,63	123,03
5003800	ГУ «Республиканский ботанический сад»	19 800	12 403,50	- 7 396,50	62,64
5004800	Министерство по социальной защите и труду - государственные учреждения социального патронажа	93 533	53 929,54	- 39 603,46	57,66
5004900	Государственная служба по спорту ПМР	135 023	54 041,80	- 80 981,20	40,02
	Государственной службы по культуре ПМР	4 388 471	3 220 521,21	- 1 167 949,79	73,39
<i>в том числе:</i>					
5005000	- ГС по культуре ПМР (государственные учреждения культуры и искусства)	299 843	216 998,75	- 82 844,25	72,37
5005100	- ГС по культуре ПМР (государственное учреждение «Республиканский киноvideоцентр»)	3 569 400	2 601 697,96	- 967 702,04	72,89
5005200	- ГС по культуре ПМР (государственное учреждение «Приднестровский государственный театр драмы и комедии имени Н.С.Аронейской»)	382 044	330 591,00	- 51 453,00	86,53
5005300	- ГС по культуре ПМР (государственное образовательное учреждение высшего профессионального образования «Приднестровский государственный институт искусств»)	137 184	71 233,50	- 65 950,50	51,93
	ИТОГО:	112 649 963	82 503 049,89	- 30 146 913,11	73,24

Информация о начисленных и поступивших суммах налоговых, неналоговых платежей, уплаченных за I квартал 2016 года в бюджеты различных уровней и внебюджетные фонды в разрезе предприятий - основных плательщиков

(руб.)

№ п/п	Наименование предприятий	Республиканский бюджет		Местный бюджет		Единый государственный фонд социального страхования		Всего в бюджеты и внебюджетные фонды		% от факт. исп-ия
		Начислено	Оплачено	Начислено	Оплачено	Начислено	Оплачено	Начислено	Оплачено	
1	ООО "Шериф"									
	Подходный налог, в т.ч.:	145 204	203 258	1 866 471	2 443 555			2 011 675	2 646 813	
	Налог на доходы организац. по отрасл. (подотрасл., виду деят.), в т.ч.	8 413 514	4 862 832	4 570 272	3 682 678			12 983 786	8 545 510	
	Отчисления от налога на доходы организаций для фин-я социальных выплат	2 978 297	2 160 555	-	-			2 978 297	2 160 555	
	Налоги на товары и услуги, лицензион. и регистрацион. сборы, в т.ч.:	12 860 984	12 860 984	-	-			12 860 984	12 860 984	
	Акцизные сборы на продукцию, импортируемую на территорию ПМР	12 840 121	12 840 121	-	-			12 840 121	12 840 121	
	Лицензионные и регистрационные сборы	20 863	20 863	-	-			20 863	20 863	
	Платежи за пользование природными ресурсами, в т.ч.:	57 379	57 379	151 993	165 813	-	-	209 372	223 192	
	Земельный налог на земли сельскохозяйственного назначения	-	-	-	-			-	-	
	Земельный налог на земли несельскохозяйственного назначения	17 867	17 867	151 993	151 993			169 860	169 860	
	Платежи за пользование водн. ресурс. в пределах устан. норматив. и лимит.	39 512	39 512	-	-			39 512	39 512	
	Платежи за право долгосрочного пользования земельным участком	-	-	-	13 820	-	-	-	13 820	
	Прочие налоги, пошлины и сборы, в т.ч.:	96 966	14 220	357 054	339 541			454 020	353 761	
	Налог на содерж. жил. фонда, объектов соц.-культ. сферы и иные цели	-	-	357 054	339 541			357 054	339 541	
	Арендная плата за земли несельскохозяйственного назначения	-	-	-	-			-	-	
	Административные платежи и сборы	-	87	-	-			-	87	
	Штрафные санкции, возмещение ущерба	-	117	-	-			-	117	
	Дорожный фонд ПМР, в т.ч.:	1 603 448	1 275 171	-	-			1 603 448	1 275 171	
	Налог с владельцев транспортных средств	412 129	410 949	-	-			412 129	410 949	
	Отчисления от налога на доходы организаций в ДФ	1 191 319	864 222	-	-			1 191 319	864 222	
	Экологический фонд ПМР	32 581	34 074	76 165	79 500			108 746	113 574	
	Фонд по обеспечению государственных гарантий по расчетам с гражданами, имеющими право на земельную долю (пай), подтвержденное документально	-	-	-	-			-	-	
	Доходы от внешнеэкономической деятельности	22 862 717	22 862 717	-	-			22 862 717	22 862 717	
	Единый социальный налог, отчисления обязательных страховых взносов, отчисления средств от фиксированного с/х налога, прочие налоговые поступления					12 536 738	12 529 265	12 536 738	12 529 265	
	Отчисления средств от налога на доходы					1 601 021	1 164 086	1 601 021	1 164 086	
	ИТОГО	46 072 793	42 170 839	7 021 955	6 711 087	14 137 759	13 693 351	67 232 507	62 575 277	8,15
2	ОАО "Энергокапитал"									
	Налог на доходы организац. по отрасл. (подотрасл., виду деятельн.)	26 481 798	26 481 798	1 345 892	1 345 892			27 827 690	27 827 690	
	Отчисления от налога на доходы организаций для фин-я социальных выплат	6 049 498	6 049 498	-	-			6 049 498	6 049 498	
	Подходный налог	2 518	3 747	22 666	33 726			25 184	37 473	
	Прочие налоги, пошлины и сборы, в т.ч.:	-	-	1 306 230	1 306 230			1 306 230	1 306 230	
	Налог на содержание жил. фонда, объектов соц.-культ. сферы и иные цели	-	-	1 306 230	1 306 230			1 306 230	1 306 230	
	Административные платежи и сборы	-	183	-	-			-	183	

№ п/п	Наименование предприятий	Республиканский бюджет		Местный бюджет		Единый государственный фонд социального страхования		Всего в бюджеты и внебюджетные фонды		% от факт. исп-ия
		Начислено	Оплачено	Начислено	Оплачено	Начислено	Оплачено	Начислено	Оплачено	
	Прочие безвозмездные перечисления	-	-	-	-	-	-	-	-	
	Дорожный фонд ПМР, в т.ч.:	2 419 799	2 419 799	-	-	-	-	2 419 799	2 419 799	
	Налог с владельцев транспортных средств	-	-	-	-	-	-	-	-	
	Отчисления от налога на доходы организаций в ДФ	2 419 799	2 419 799	-	-	-	-	2 419 799	2 419 799	
	Экологический фонд ПМР	1	1	3	2	-	-	4	3	
	Социальный стабилизационный фонд	1 742 059	1 742 059	-	-	-	-	1 742 059	1 742 059	
	Доходы от внешнеэкономической деятельности	149 840	149 840	-	-	-	-	149 840	149 840	
	Единый социальный налог, отчисления обязательных страховых взносов, отчисления средств от фиксированного с/х налога, прочие налоговые поступления	-	-	-	-	90 205	69 893	90 205	69 893	
	Отчисления средств от налога на доходы	-	-	-	-	6 673 212	6 673 212	6 673 212	6 673 212	
	ИТОГО	30 796 015	30 797 427	2 674 791	2 685 850	6 763 417	6 743 105	40 234 223	40 226 382	5,24
3	ЗАО "Молдавская ГРЭС"									
	Налог на доходы организац. по отрасл. (подотрасл., виду деятельн.)	13 475 282	13 434 113	684 863	684 863	-	-	14 160 135	14 118 966	
	Отчисления от налога на доходы организаций для фин-я социальных выплат	3 078 263	3 078 263	-	-	-	-	3 078 263	3 078 263	
	Подходный налог	1 610 017	2 337 994	1 610 017	2 337 994	-	-	3 220 034	4 675 988	
	Налоги на товары и услуги, лицензион.и регистрацион.сборы, в т.ч.:	32 628	32 628	-	-	-	-	32 628	32 628	
	Акцизные сборы на продукцию, импортируемую на территорию ПМР	-	-	-	-	-	-	-	-	
	Лицензионные и регистрационные сборы	32 628	32 628	-	-	-	-	32 628	32 628	
	Платежи за пользование природными ресурсами, в т.ч.:	518 070	518 070	1 351 563	1 351 563	-	-	1 869 633	1 869 633	
	Земельный налог на земли несельскохозяйственного назначения	1 103	1 103	1 351 563	1 351 563	-	-	1 352 666	1 352 666	
	Платежи за пользование водн.ресурс.в пределах устан.норматив.и лимит.	516 967	516 967	-	-	-	-	516 967	516 967	
	Прочие налоги, пошлины и сборы, в т.ч.:	2 641	5 266	457 685	457 685	-	-	460 226	462 951	
	Налог на содержание жил.фонда, объектов соц.-культ. сферы и иные цели	-	-	457 685	457 685	-	-	457 685	457 685	
	Штрафные санкции, возмещение ущерба	-	3 382	-	-	-	-	-	3 382	
	Дорожный фонд ПМР, в т.ч.:	1 231 305	1 231 305	-	-	-	-	1 231 305	1 231 305	
	Налог с владельцев транспортных средств	-	-	-	-	-	-	-	-	
	Отчисления от налога на доходы организаций в ДФ	1 231 305	1 231 305	-	-	-	-	1 231 305	1 231 305	
	Экологический фонд ПМР	189 463	189 463	442 081	442 081	-	-	631 544	631 544	
	Доходы от внешнеэкономической деятельности	58 508	58 508	-	-	-	-	58 508	58 508	
	Единый социальный налог, отчисления обязательных страховых взносов, отчисления средств от фиксированного с/х налога, прочие налоговые поступления	-	-	-	-	13 843 908	12 623 907	13 843 908	12 623 907	
	Отчисления средств от налога на доходы	-	-	-	-	1 965 423	1 965 423	1 965 423	1 965 423	
	ИТОГО	17 117 814	17 810 729	4 546 199	5 274 176	16 809 331	14 489 330	37 473 344	37 574 235	4,89
4	СЗАО "Интерднестром"									
	Налог на доходы организац. по отрасл. (подотр., виду деят.), в т.ч.	8 971 985	8 808 307	4 475 774	4 397 217	-	-	13 447 759	13 206 524	
	Отчисления от налога на доходы организаций для фин-я социальных выплат	2 923 089	2 957 178	-	-	-	-	2 923 089	2 957 178	
	Подходный налог	226 269	301 998	3 127 695	4 200 168	-	-	3 353 954	4 502 166	
	Налоги на товары и услуги, лицензион.и регистрацион.сборы, в т.ч.:	246 269	246 269	-	-	-	-	246 269	246 269	

№ п/п	Наименование предприятий	Республиканский бюджет		Местный бюджет		Единый государственный фонд социального страхования		Всего в бюджеты и внебюджетные фонды		% от факт. исп-ия
		Начислено	Оплачено	Начислено	Оплачено	Начислено	Оплачено	Начислено	Оплачено	
	Акцизные сборы на продукцию, импортируемую на территорию ПМР	18	18	-	-	-	-	18	18	
	Лицензионные и регистрационные сборы	246 241	246 241	-	-	-	-	246 241	246 241	
	Платежи за пользование природными ресурсами, в т.ч.:	7 919	7 919	35 220	35 217	-	-	43 139	43 136	
	Земельный налог на земли несельскохозяйственного назначения	2 297	2 297	35 220	35 217	-	-	37 517	37 514	
	Платежи за пользование водн.ресурс.в пределах устан.норматив.и лимит.	5 622	5 622	-	-	-	-	5 622	5 622	
	Платежи за право долгосрочного пользования земельным участком	-	-	-	-	-	-	-	-	
	Прочие налоги, пошлины и сборы, в т.ч.:	13 152	9 859	386 602	386 862	-	-	399 754	396 721	
	Налог на содерж.жил.фонда, объектов соц.-культ. сферы и иные цели	-	-	386 602	386 862	-	-	386 602	386 862	
	Доходы от сдачи в аренду имущества, находящегося в гос.собствен.	355	355	1 706	1 722	-	-	2 061	2 077	
	Арендная плата за земли несельскохозяйственного назначения	355	355	1 706	1 722	-	-	2 061	2 077	
	Административные платежи и сборы	-	290	-	-	-	-	-	290	
	Дорожный фонд ПМР, в т.ч.:	1 192 802	1 205 103	-	-	-	-	1 192 802	1 205 103	
	Налог с владельцев транспортных средств	23 573	22 232	-	-	-	-	23 573	22 232	
	Отчисления от налога на доходы организаций в ДФ	1 169 229	1 182 871	-	-	-	-	1 169 229	1 182 871	
	Экологический фонд ПМР	3 463	3 457	8 085	8 065	-	-	11 548	11 522	
	Доходы от внешнеэкономической деятельности	468 134	468 134	-	-	-	-	468 134	468 134	
	Единый социальный налог, отчисления обязательных страховых взносов, отчисления средств от фиксированного с/х налога, прочие налоговые поступления	-	-	-	-	9 865 742	9 452 790	9 865 742	9 452 790	
	Отчисления средств от налога на доходы	-	-	-	-	2 160 069	2 176 393	2 160 069	2 176 393	
	ИТОГО	11 130 328	11 051 681	8 035 082	9 029 251	12 025 811	11 629 183	31 191 221	31 710 115	4,13
5	ООО "Тираспольтрансгаз-Приднестровье"									
	Налог на доходы организ.по отрасл. (подотр., виду деятельн.), в т.ч.	3 673 427	3 139 957	1 635 913	1 796 354	-	-	5 309 340	4 936 311	
	Отчисления от налога на доходы организаций для фин-я социальных выплат	1 154 254	1 154 254	-	-	-	-	1 154 254	1 154 254	
	Подоходный налог	160 711	197 293	3 004 592	3 484 539	-	-	3 165 303	3 681 832	
	Налоги на товары и услуги, лицензион.и регистрацион.сборы	23 885	22 756	-	-	-	-	23 885	22 756	
	Акцизный сбор на газ углеводородный сжиженный, реализуемый в качестве автомобильного топлива	11 149	10 020	-	-	-	-	11 149	10 020	
	Лицензионные и регистрационные сборы	12 736	12 736	-	-	-	-	12 736	12 736	
	Платежи за пользование природными ресурсами, в т.ч.:	17 114	17 114	95 499	95 499	-	-	112 613	112 613	
	Земельный налог на земли сельскохозяйственного назначения	-	-	-	-	-	-	-	-	
	Земельный налог на земли несельскохозяйственного назначения	2 107	2 107	95 499	95 499	-	-	97 606	97 606	
	Платежи за пользование водн.ресурс.в пределах устан.норматив.и лимит.	15 007	15 007	-	-	-	-	15 007	15 007	
	Платежи за право долгосрочного пользования земельным участком	-	-	-	-	-	-	-	-	
	Прочие налоги, пошлины и сборы, в т.ч.:	3 943	4 944	201 004	188 123	-	-	204 947	193 067	
	Налог на содерж.жил.фонда, объектов соц.-культ. сферы и иные цели	-	-	201 004	188 123	-	-	201 004	188 123	
	Доходы от сдачи в аренду имущества, находящ. в гос.собствен., в т.ч.	3 687	3 686	2	2	-	-	3 689	3 688	
	Арендная плата за земли несельскохозяйственного назначения	1	-	2	2	-	-	3	2	
	Арендная плата за пользование участком Государственного лесного фонда ПМР	3 686	3 686	-	-	-	-	3 686	3 686	
	Административные платежи и сборы	-	842	-	-	-	-	-	842	

№ п/п	Наименование предприятий	Республиканский бюджет		Местный бюджет		Единый государственный фонд социального страхования		Всего в бюджеты и внебюджетные фонды		% от факт. исп-ия
		Начислено	Оплачено	Начислено	Оплачено	Начислено	Оплачено	Начислено	Оплачено	
	Штрафные санкции, возмещение ущерба	-	340	-	-	-	-	-	340	
	Дорожный фонд ПМР, в т.ч.:	475 637	474 844	-	-	-	-	475 637	474 844	
	Налог с владельцев транспортных средств	6 502	6 462	-	-	-	-	6 502	6 462	
	Отчисления от налога на доходы организаций в ДФ	461 702	461 702	-	-	-	-	461 702	461 702	
	Отчисления от акцизного сбора на газ углеводородный сжиженный, реализуемый в качестве автомобильного топлива	7 433	6 680	-	-	-	-	7 433	6 680	
	Экологический фонд ПМР	36 519	36 584	85 211	85 361	-	-	121 730	121 945	
	Фонд по обеспечению государственных гарантий по расчетам с гражданами, имеющими право на земельную долю (пай), подтвержденное документально	-	-	-	-	-	-	-	-	
	Социальный стабилизационный фонд	-	-	-	-	-	-	-	-	
	Доходы от внешнеэкономической деятельности	176 644	176 644	-	-	-	-	176 644	176 644	
	Единый социальный налог, отчисления обязательных страховых взносов, отчисления средств от фиксированного с/х налога, прочие налоговые поступления	-	-	-	-	9 943 135	8 691 545	9 943 135	8 691 545	
	Отчисления средств от налога на доходы	-	-	-	-	955 859	955 860	955 859	955 860	
	ИТОГО	4 571 567	4 075 004	5 022 221	5 649 878	10 898 994	9 647 405	20 492 782	19 372 287	2,52
6	ЗАО ТВКЗ "КВИНТ"									
	Налог на доходы организац. по отрасл. (подотрас., виду деят.), в т.ч.	3 339 544	3 312 627	2 467 633	2 467 633	-	-	5 807 177	5 780 260	
	Отчисления от налога на доходы организаций для фин-я социальных выплат	1 262 430	1 262 430	-	-	-	-	1 262 430	1 262 430	
	Подоходный налог	39 895	34 240	825 679	1 119 129	-	-	866 574	1 163 369	
	Налоги на товары и услуги, лицензион.и регистрацион.сборы, в т.ч.:	4 732 009	3 807 000	-	-	-	-	4 732 009	3 807 000	
	Акциз на продукцию, производимую на территории ПМР	4 732 009	3 807 000	-	-	-	-	4 732 009	3 807 000	
	Лицензионные и регистрационные сборы	-	-	-	-	-	-	-	-	
	Платежи за пользование природными ресурсами, в т.ч.:	40 499	40 498	92 099	92 099	-	-	132 598	132 597	
	Земельный налог на земли сельскохозяйственного назначения	-	-	80	80	-	-	80	80	
	Земельный налог на земли несельскохозяйственного назначения	16 024	16 024	92 019	92 019	-	-	108 043	108 043	
	Платежи за пользование водн.ресурс.в пределах устан.норматив.и лимит.	24 475	24 474	-	-	-	-	24 475	24 474	
	Прочие налоги, пошлины и сборы, в т.ч.:	1 476	58	93 284	223 839	-	-	94 760	223 897	
	Налог на содержан.жил.фонда, объект. соц.-культ. сферы и иные цели	-	-	85 241	222 872	-	-	85 241	222 872	
	Административные платежи и сборы	-	15	-	-	-	-	-	15	
	Штрафные санкции, возмещение ущерба	2 130	2 130	710	710	-	-	2 840	2 840	
	Дорожный фонд ПМР	507 184	507 184	-	-	-	-	507 184	507 184	
	Налог с владельцев транспортных средств	2 212	2 212	-	-	-	-	2 212	2 212	
	Отчисления от налога на доходы организаций в ДФ	504 972	504 972	-	-	-	-	504 972	504 972	
	Экологический фонд ПМР	17 854	17 854	41 663	41 663	-	-	59 517	59 517	
	Фонд по обеспечению государственных гарантий по расчетам с гражданами, имеющими право на земельную долю (пай), подтвержденное документально	64	64	-	-	-	-	64	64	
	Доходы от внешнеэкономической деятельности	104 112	104 112	-	-	-	-	104 112	104 112	

№ п/п	Наименование предприятий	Республиканский бюджет		Местный бюджет		Единый государственный фонд социального страхования		Всего в бюджеты и внебюджетные фонды		% от факт. исп-ия
		Начислено	Оплачено	Начислено	Оплачено	Начислено	Оплачено	Начислено	Оплачено	
	Единый социальный налог, отчисления обязательных страховых взносов, отчисления средств от фиксированного с/х налога, прочие налоговые поступления					3 577 207	4 205 508	3 577 207	4 205 508	
	Отчисления средств от налога на доходы					718 441	718 441	718 441	718 441	
	ИТОГО	8 784 767	7 826 782	3 521 068	3 945 073	4 295 648	4 923 949	16 601 483	16 694 804	2,17
7	ОАО "ММЗ"									
	Подходный налог	-	-	2 186 884	2 903 027			2 186 884	2 903 027	
	Налог на доходы организац. по отрасл. (подотрасл., виду деятельн.)	38 444	38 444	138 495	138 495			176 939	176 939	
	Отчисления от налога на доходы организаций для фин-я соц. выплат	38 444	38 444	-	-			38 444	38 444	
	Налоги на товары и услуги, лицензион. и регистрацион. сборы, в т.ч.:	-	-	-	-			-	-	
	Акцизные сборы на продукцию, импортируемую на территорию ПМР	-	-	-	-			-	-	
	Лицензионные и регистрационные сборы	-	-	-	-			-	-	
	Платежи за пользование природными ресурсами, в т.ч.:	-	-	435 908	435 857			435 908	435 857	
	Земельный налог на земли сельскохозяйственного назначения	-	-	-	-			-	-	
	Земельный налог на земли несельскохозяйственного назначения	-	-	435 908	435 857			435 908	435 857	
	Платежи за пользование водн. ресурс. в пределах устан. норматив. и лимит.	-	-	-	-			-	-	
	Прочие налоги, пошлины и сборы, в т.ч.:	5 451	10 385	94 828	94 828			100 279	105 213	
	Налог на содержание жил. фонда, объектов соц.-культ. сферы и иные цели	-	-	94 828	94 828			94 828	94 828	
	Административные платежи и сборы	-	1 881	-	-			-	1 881	
	Штрафные санкции, возмещение ущерба	-	2 209	-	-			-	2 209	
	Дорожный фонд ПМР, в т.ч.:	15 391	15 391	-	-			15 391	15 391	
	Налог с владельцев транспортных средств	-	-	-	-			-	-	
	Отчисления от налога на доходы организаций в ДФ	15 391	15 391	-	-			15 391	15 391	
	Экологический фонд ПМР	68 813	68 813	160 564	160 564			229 377	229 377	
	Фонд по обеспечению государственных гарантий по расчетам с гражданами, имеющими право на земельную долю (пай), подтвержденное документально	-	-	-	-			-	-	
	Социальный стабилизационный фонд	1 704	1 704	-	-			1 704	1 704	
	Доходы от внешнеэкономической деятельности	55 397	55 397	-	-			55 397	55 397	
	Единый социальный налог, отчисления обязательных страховых взносов, отчисления средств от фиксированного с/х налога, прочие налоговые поступления					8 891 560	8 834 661	8 891 560	8 834 661	
	Отчисления средств от налога на доходы					68 846	68 846	68 846	68 846	
	ИТОГО	185 200	194 224	3 016 679	3 732 771	8 960 406	8 903 507	12 162 285	12 830 502	1,67
8	ГУП "ЕРЭС"									
	Налог на доходы организац. по отрасл. (подотрасл., виду деят.), в т.ч.	1 535 013	1 196 820	1 808 870	1 769 382			3 343 883	2 966 202	
	Отчисления от налога на доходы организаций для фин-я социальных выплат	726 919	2 967 614	-	-			726 919	2 967 614	
	Подходный налог	47 521	63 651	1 348 922	1 822 544			1 396 443	1 886 195	
	Платежи за пользование природными ресурсами, в т.ч.:	7 546	163 070	57 755	57 704			65 301	105 366	
	Земельный налог на земли сельскохозяйственного назначения	-	-	-	-			-	-	
	Земельный налог на земли несельскохозяйственного назначения	3 427	3 427	57 755	57 704			61 182	61 131	

№ п/п	Наименование предприятий	Республиканский бюджет		Местный бюджет		Единый государственный фонд социального страхования		Всего в бюджеты и внебюджетные фонды		% от факт. исп-ия
		Начислено	Оплачено	Начислено	Оплачено	Начислено	Оплачено	Начислено	Оплачено	
	Платежи за пользование водн.ресурс.в пределах устан.норматив.и лимит.	4 119	- 166 497	-	-			4 119	- 166 497	
	Прочие налоги, пошлины и сборы, в т.ч.:	18 330	26 310	151 149	151 149			169 479	177 459	
	Налог на содерж.жил.фонда, объектов соц.-культ. сферы и иные цели	-	-	151 149	151 149			151 149	151 149	
	Доходы от сдачи в аренду имущества, находящ. в гос.собствен., в т.ч.	91	-	213	-			304	-	
	Арендная плата за земли несельскохозяйственного назначения	91	-	213	-			304	-	
	Платежи от государственных и муниципальных организаций	190 226	- 1 603	-	-			190 226	- 1 603	
	Административные платежи и сборы	-	306	-	-			-	306	
	Дорожный фонд ПМР, в т.ч.:	306 868	312 633	-	-			306 868	312 633	
	Налог с владельцев транспортных средств	16 100	21 865	-	-			16 100	21 865	
	Отчисления от налога на доходы организаций в ДФ	290 768	290 768	-	-			290 768	290 768	
	Экологический фонд ПМР	6 184	6 183	14 433	14 433			20 617	20 616	
	Фонд по обеспечению государственных гарантий по расчетам с гражданами, имеющими право на земельную долю (пай), подтвержденное документально	-	-	-	-			-	-	
	Доходы от внешнеэкономической деятельности	247 304	247 304	-	-			247 304	247 304	
	Единый социальный налог, отчисления обязательных страховых взносов, отчисления средств от фиксированного с/х налога, прочие налоговые поступления					5 845 827	5 662 964	5 845 827	5 662 964	
	Отчисления средств от налога на доходы					794 987	794 987	794 987	794 987	
	ИТОГО	2 359 083	1 688 534	3 381 342	3 815 212	6 640 814	6 457 951	12 381 239	11 961 697	1,56
9	ЗАО "Тиротекс"									
	Подходный налог	144 755	127 136	1 362 338	1 189 629			1 497 093	1 316 765	
	Налог на доходы организац. по отрасл. (подотрас., виду деят.), в т.ч.	1 286 402	1 207 954	185 313	185 313			1 471 715	1 393 267	
	Отчисления от налога на доходы организаций для фин-я социальных выплат	319 938	319 938	-	-			319 938	319 938	
	Платежи за пользование природными ресурсами, в т.ч.:	825 917	825 953	238 744	238 898			1 064 661	1 064 851	
	Земельный налог на земли несельскохозяйственного назначения	56 457	56 493	238 744	238 898			295 201	295 391	
	Платежи за пользование водн.ресурс.в пределах устан.норматив.и лимит.	769 460	769 460	-	-			769 460	769 460	
	Прочие налоги, пошлины и сборы, в т.ч.:	-	-	384 535	384 535			384 535	384 535	
	Налог на содерж.жил.фонда, объектов соц.-культ. сферы и иные цели	-	-	384 535	384 535			384 535	384 535	
	Административные платежи и сборы	-	29	-	-			-	29	
	Штрафные санкции, возмещение ущерба	-	-	-	-			-	-	
	Дорожный фонд ПМР	127 975	127 975	-	-			127 975	127 975	
	Налог с владельцев транспортных средств	-	-	-	-			-	-	
	Отчисления от налога на доходы организаций в ДФ	127 975	127 975	-	-			127 975	127 975	
	Экологический фонд ПМР	63 176	63 176	147 409	147 409			210 585	210 585	
	Доходы от внешнеэкономической деятельности	710 212	710 212	-	-			710 212	710 212	
	Единый социальный налог, отчисления обязательных страховых взносов, отчисления средств от фиксированного с/х налога, прочие налоговые поступления					7 404 942	4 719 049	7 404 942	4 719 049	
	Отчисления средств от налога на доходы					1 722 799	1 722 799	1 722 799	1 722 799	
	ИТОГО	3 168 437	3 062 435	2 308 339	2 146 784	9 127 741	6 441 848	14 594 517	11 650 067	1,52

№ п/п	Наименование предприятий	Республиканский бюджет		Местный бюджет		Единый государственный фонд социального страхования		Всего в бюджеты и внебюджетные фонды		% от факт. исп-ия
		Начислено	Оплачено	Начислено	Оплачено	Начислено	Оплачено	Начислено	Оплачено	
10	ООО "ТриСтар"							-	-	
	Подходный налог	785	-	68 790	76 965			69 575	76 965	
	Налог на доходы организац. по отрасл. (подотрасл. виду деятельн.)	313 423	314 496	440 490	519 506			753 913	834 002	
	Отчисления от налога на доходы организаций для фин-я социальных выплат	163 894	163 894	-	-			163 894	163 894	
	Налоги на товары и услуги, лицензион.и регистрацион.сборы, в т.ч.:	6 389 202	6 389 202	-	-			6 389 202	6 389 202	
	Акцизные сборы на продукцию, импортируемую на территорию ПМР	6 389 202	6 389 202	-	-			6 389 202	6 389 202	
	Платежи за пользование природными ресурсами, в т.ч.:	878	887	315	315			1 193	1 202	
	Земельный налог на земли несельскохозяйственного назначения	-	-	315	315			315	315	
	Платежи за пользование водн.ресурс.в пределах устан.норматив.и лимит.	878	887	-	-			878	887	
	Прочие налоги, пошлины и сборы, в т.ч.:	-	493	12 558	12 657			12 558	13 160	
	Налог на содержание жил.фонда, объектов соц.-культ. сферы и иные цели	-	-	12 558	12 657			12 558	12 657	
	Дорожный фонд ПМР, в т.ч.:	65 558	126 203	-	-			65 558	126 203	
	Отчисления от налога на доходы организаций в ДФ	65 558	65 558	-	-			65 558	65 558	
	Отчисления от акцизного сбора, взимаемого с импортируемого бензина	-	18 800	-	-			-	18 800	
	Отчисления от акцизного сбора, взимаемого с импортируемого газойля для специфических процессов переработки, газойля для химических превращений в процессах, кроме указанных в подпункти 2710 19 310, газойля для прочих целей	-	41 845	-	-			-	41 845	
	Экологический фонд ПМР	1 792	1 833	4 181	4 277			5 973	6 110	
	Социальный стабилизационный фонд	184 149	184 149	-	-			184 149	184 149	
	Доходы от внешнеэкономической деятельности	729 071	729 071	-	-			729 071	729 071	
	Единый социальный налог, отчисления обязательных страховых взносов, отчисления средств от фиксированного с/х налога, прочие налоговые поступления					377 268	332 772	377 268	332 772	
	Отчисления средств от налога на доходы					86 172	86 172	86 172	86 172	
	ИТОГО	7 684 858	7 746 334	516 334	613 720	463 440	418 944	8 664 632	8 778 998	1,14
11	ЗАО "Агропромбанк"							-	-	
	Налог на доходы организац. по отрасл. (подотр., виду деят.), в т.ч.	2 704 547	2 704 545	974 215	974 191			3 678 762	3 678 736	
	Отчисления от налога на доходы организаций для фин-я социальных выплат	799 725	799 725	-	-			799 725	799 725	
	Подходный налог	35 403	66 843	404 411	725 271			439 814	791 114	
	Платежи за пользование природными ресурсами, в т.ч.:	2 856	2 856	5 373	5 373			8 229	8 229	
	Земельный налог на земли несельскохозяйственного назначения	659	659	5 373	5 373			6 032	6 032	
	Платежи за пользование водн.ресурс.в пределах устан.норматив.и лимит.	2 197	2 197	-	-			2 197	2 197	
	Прочие налоги, пошлины и сборы, в т.ч.:	-	2 480	83 156	83 223			83 156	85 703	
	Налог на содерж.жил.фонда, объектов соц.-культ. сферы и иные цели	-	-	83 156	83 223			83 156	83 223	
	Арендная плата за земли несельскохозяйственного назначения	-	-	-	-			-	-	
	Административные платежи и сборы	-	-	-	-			-	-	
	Штрафные санкции, возмещение ущерба	-	255	-	-			-	255	
	Дорожный фонд ПМР, в т.ч.:	319 890	328 271	-	-			319 890	328 271	
	Налог с владельцев транспортных средств	-	8 381	-	-			-	8 381	

№ п/п	Наименование предприятий	Республиканский бюджет		Местный бюджет		Единый государственный фонд социального страхования		Всего в бюджеты и внебюджетные фонды		% от факт. исп-ия
		Начислено	Оплачено	Начислено	Оплачено	Начислено	Оплачено	Начислено	Оплачено	
	Отчисления от налога на доходы организаций в ДФ	319 890	319 890	-	-			319 890	319 890	
	Экологический фонд ПМР	2 449	2 449	5 711	5 711			8 160	8 160	
	Доходы от внешнеэкономической деятельности	-	-	-	-			-	-	
	Единый социальный налог, отчисления обязательных страховых взносов, отчисления средств от фиксированного с/х налога, прочие налоговые поступления					3 390 402	3 390 402	3 390 402	3 390 402	
	Отчисления средств от налога на доходы					416 115	416 115	416 115	416 115	
	ИТОГО	3 065 145	3 106 189	1 472 866	1 793 769	3 806 517	3 806 517	8 344 528	8 706 475	1,13
12	ГУП "Водоснабжение и водоотведение"									
	Подходный налог	47 209	81 272	803 457	1 386 032			850 666	1 467 304	
	Налог на доходы организац. по отрасл. (подотрасл., виду деятельн.)	392 586	317 342	267 287	266 368			659 873	583 710	
	Отчисления от налога на доходы организаций для фин-я социальных выплат	143 450	143 450	-	-			143 450	143 450	
	Лицензионные и регистрационные сборы	1 292	1 292	-	-			1 292	1 292	
	Платежи за пользование природными ресурсами, в т.ч.:	35 881	34 568	557 665	569 942			593 546	604 500	
	Земельный налог на земли несельскохозяйственного назначения	26 286	26 283	557 665	569 942			583 951	596 205	
	Платежи за пользование водными ресурсами в пред уст. норм и лимит.	9 595	8 295	-	-			9 595	8 295	
	Прочие налоги, пошлины и сборы, в т.ч.:	18 247	26 843	139 550	127 272			157 797	154 115	
	Налог на содержание жил фонда, объектов соц.-культ. сферы и иные цели	-	-	139 550	127 272			139 550	127 272	
	Платежи от государственных и муниципальных организаций	365 689	365 689	-	-			365 689	365 689	
	Арендная плата за земли несельскохозяйственного назначения	-	-	-	-			-	-	
	Административные платежи и сборы	-	2 432	-	-			-	2 432	
	Штрафные санкции, возмещение ущерба	-	-	-	-			-	-	
	Дорожный фонд ПМР, в т.ч.:	66 067	66 067	-	-			66 067	66 067	
	Налог с владельцев транспортных средств	8 687	8 687	-	-			8 687	8 687	
	Отчисления от налога на доходы организаций в ДФ	57 380	57 380	-	-			57 380	57 380	
	Экологический фонд ПМР	26 069	26 889	60 226	60 407			86 294	86 296	
	Доходы от внешнеэкономической деятельности	-	-	-	-			-	-	
	Единый социальный налог, отчисления обязательных страховых взносов, отчисления средств от фиксированного с/х налога, прочие налоговые поступления					5 725 078	5 157 695	5 725 078	5 157 695	
	Отчисления средств от налога на доходы					134 799	134 799	134 799	134 799	
	ИТОГО	953 040	921 384	1 828 184	2 410 021	5 859 877	5 292 494	8 641 101	8 623 899	1,12
13	ОАО "Эксимбанк"									
	Налог на доходы организ. по отрасл. (подотр., виду деятельн.), в т.ч.	1 321 692	1 794 966	942 676	1 383 689			2 264 368	3 178 645	
	Отчисления от налога на доходы организаций для фин-я социальных выплат	492 254	492 254	-	-			492 254	492 254	
	Подходный налог	64 654	107 204	731 088	1 179 904			795 742	1 287 108	
	Налоги на товары и услуги, лицензион. и регистрацион. сборы, в т.ч.:	1 527	1 527	-	-			1 527	1 527	
	Лицензионные и регистрационные сборы	1 527	1 527	-	-			1 527	1 527	
	Платежи за пользование природными ресурсами, в т.ч.:	2 749	2 749	3 317	3 317			6 066	6 066	
	Земельный налог на земли несельскохозяйственного назначения	969	969	3 317	3 317			4 286	4 286	

№ п/п	Наименование предприятий	Республиканский бюджет		Местный бюджет		Единый государственный фонд социального страхования		Всего в бюджеты и внебюджетные фонды		% от факт. исп-ия
		Начислено	Оплачено	Начислено	Оплачено	Начислено	Оплачено	Начислено	Оплачено	
	Платежи за пользование водн.ресурс.в пределах устан.норматив.и лимит.	1 780	1 780	-	-			1 780	1 780	
	Прочие налоги, пошлины и сборы, в т.ч.:	88	26 366	95 872	104 151			95 784	130 517	
	Налог на содерж.жил.фонда, объектов соц.-культ. сферы и иные цели	-	-	78 646	103 775			78 646	103 775	
	Арендная плата за земли несельскохозяйственного назначения	729	729	1 701	1 701			2 430	2 430	
	Административные платежи и сборы	-	421	-	-			-	421	
	Штрафные санкции, возмещение ущерба	-	-	-	-			-	-	
	Дорожный фонд ПМР, в т.ч.:	196 902	196 902	-	-			196 902	196 902	
	Налог с владельцев транспортных средств	-	-	-	-			-	-	
	Отчисления от налога на доходы организаций в ДФ	196 902	196 902	-	-			196 902	196 902	
	Экологический фонд ПМР	1 596	1 596	3 729	3 729			5 325	5 325	
	Социальный стабилизационный фонд	20 097	20 097	-	-			20 097	20 097	
	Доходы от внешнеэкономической деятельности	-	-	-	-			-	-	
	Единый социальный налог, отчисления обязательных страховых взносов, отчисления средств от фиксированного с/х налога, прочие налоговые поступления					2 909 112	2 980 919	2 909 112	2 980 919	
	Отчисления средств от налога на доходы					135 284	193 938	135 284	193 938	
	ИТОГО	1 609 858	2 152 547	1 778 383	2 675 491	3 044 386	3 174 857	6 432 637	8 003 895	1,04
14	ЗАО "Приднестровский Сбербанк"									
	Налог на доходы организац. по отрасл. (подотрас., виду деят.), в т.ч.	1 734 318	1 534 318	1 490 575	1 515 575	-	-	3 224 893	3 049 893	
	Отчисления от налога на доходы организаций для фин-я социальных выплат	701 064	701 064	-	-			701 064	701 064	
	Подходный налог	47 908	71 743	764 204	1 086 495			812 112	1 158 238	
	Налоги на товары и услуги, лицензион.и регистрацион.сборы, в т.ч.:	940	940	-	-			940	940	
	Лицензионные и регистрационные сборы	940	940	-	-			940	940	
	Платежи за пользование природными ресурсами, в т.ч.:	2 818	4 293	15 694	15 694			18 512	19 987	
	Земельный налог на земли несельскохозяйственного назначения	437	437	15 694	15 694			16 131	16 131	
	Платежи за пользование водн.ресурс.в пределах устан.норматив.и лимит.	2 381	3 856	-	-			2 381	3 856	
	Платежи за право долгосрочного пользования земельным участком	-	-	-	-			-	-	
	Прочие налоги, пошлины и сборы, в т.ч.:	519	8 983	99 627	88 811	-	-	100 146	97 794	
	Налог на содержание жил.фонда, объектов соц.-культ. сферы и иные цели	-	-	99 208	97 905			99 208	97 905	
	Доходы от сдачи в аренду имущества, находящ. в гос.собствен., в т.ч.	394	394	918	1 436	-	-	1 312	1 042	
	Арендная плата за земли несельскохозяйственного назначения	394	394	918	918			1 312	1 312	
	Арендная плата за государственное имущество	-	-	-	2 354	-	-	-	2 354	
	Дивиденды по государственному долевому участию в акционерных предприятиях	-	-	-	-			-	-	
	Административные платежи и сборы	-	44	-	-			-	44	
	Штрафные санкции, возмещение ущерба	-	-	-	-			-	-	
	Дорожный фонд ПМР	281 556	282 146	-	-			281 556	282 146	
	Налог с владельцев транспортных средств	1 131	1 721	-	-			1 131	1 721	
	Отчисления от налога на доходы организаций в ДФ	280 425	280 425	-	-			280 425	280 425	
	Прочие поступления	-	-	-	-			-	-	
	Экологический фонд ПМР	1 471	1 471	3 432	3 432	-	-	4 903	4 903	

№ п/п	Наименование предприятий	Республиканский бюджет		Местный бюджет		Единый государственный фонд социального страхования		Всего в бюджеты и внебюджетные фонды		% от факт. исп-ия
		Начислено	Оплачено	Начислено	Оплачено	Начислено	Оплачено	Начислено	Оплачено	
	Социальный стабилизационный фонд	-	-	-	-	-	-	-	-	-
	Доходы от внешнеэкономической деятельности	188 312	188 312	-	-	-	-	188 312	188 312	-
	Единый социальный налог, отчисления обязательных страховых взносов, отчисления средств от фиксированного с/х налога, прочие налоговые поступления					3 364 234	2 497 920	3 364 234	2 497 920	-
	Отчисления средств от налога на доходы					280 655	280 655	280 655	280 655	-
	ИТОГО	2 258 236	2 092 644	2 374 450	2 708 571	3 644 889	2 778 575	8 277 575	7 579 790	0,99
15	МГУП "Туратеплоэнерго"									
	Подходный налог	72 066	102 826	1 260 961	1 669 161	-	-	1 333 027	1 771 986	-
	Налог на доходы организац. по отрасл. (подотрас., виду деят.), в т.ч.	85 791	73 964	57 896	60 802	-	-	143 687	134 766	-
	Отчисления от налога на доходы организаций для фин-я социальных выплат	31 218	31 218	-	-	-	-	31 218	31 218	-
	Налоги на товары и услуги, лицензион.и регистрацион.сборы, в т.ч.:	7 157	7 157	-	-	-	-	7 157	7 157	-
	Лицензионные и регистрационные сборы	7 157	7 157	-	-	-	-	7 157	7 157	-
	Платежи за пользование природными ресурсами, в т.ч.:	99 409	99 407	95 963	93 636	-	-	195 362	193 043	-
	Земельный налог на земли несельскохозяйственного назначения	16 430	16 416	95 963	93 636	-	-	112 383	110 052	-
	Платежи за пользование водн.ресурс.в пределах устан.норматив и лимит.	82 979	82 991	-	-	-	-	82 979	82 991	-
	Прочие налоги, пошлины и сборы, в т.ч.:	-	20 459	397 702	397 702	-	-	397 702	418 161	-
	Налог на содерж.жил.фонда, объектов соц.-культ. сферы и иные цели	-	-	397 702	397 702	-	-	397 702	397 702	-
	Административные платежи и сборы	-	317	-	-	-	-	-	317	-
	Дорожный фонд ПМР, в т.ч.	122 798	122 798	-	-	-	-	122 798	122 798	-
	Налог с владельцев транспортных средств	110 311	110 311	-	-	-	-	110 311	110 311	-
	Отчисления от налога на доходы организаций в ДФ	12 487	12 487	-	-	-	-	12 487	12 487	-
	Экологический фонд ПМР	40 701	40 701	94 967	94 967	-	-	135 668	135 668	-
	Доходы от внешнеэкономической деятельности	49 166	49 166	-	-	-	-	49 166	49 166	-
	Единый социальный налог, отчисления обязательных страховых взносов, отчисления средств от фиксированного с/х налога, прочие налоговые поступления					5 201 841	4 405 010	5 201 841	4 405 010	-
	Отчисления средств от налога на доходы					66 784	66 785	66 784	66 785	-
	ИТОГО	477 088	516 794	1 907 479	2 316 268	5 268 625	4 471 795	7 653 192	7 304 857	0,95
16	ЗАО "Рыбницкий цементный комбинат"									
	Подходный налог	278	424	359 792	492 443	-	-	360 070	492 867	-
	Налог на доходы организац. по отрасл. (подотр., виду деятельн.) в т.ч.:	112 024	165 129	367 437	372 900	-	-	479 461	538 029	-
	Отчисления от налога на доходы организаций для фин-я соц. выплат	104 224	153 824	-	-	-	-	104 224	153 824	-
	Налоги на товары и услуги, лицензион.и регистрацион.сборы, в т.ч.:	815	815	-	-	-	-	815	815	-
	Акцизные сборы на продукцию, импортируемую на территорию ПМР	815	815	-	-	-	-	815	815	-
	Лицензионные и регистрационные сборы	-	-	-	-	-	-	-	-	-
	Платежи за пользование природными ресурсами, в т.ч.:	2 618 351	2 618 351	343 872	343 872	-	-	2 962 223	2 962 223	-
	Земельный налог на земли несельскохозяйственного назначения	-	-	343 872	343 872	-	-	343 872	343 872	-
	Платежи за пользование водн.ресурс.в пределах устан.норматив и лимит.	111 623	111 623	-	-	-	-	111 623	111 623	-
	Платежи за пользование недрами, в том числе для пр-ва стол-х и мин-х вод	1 518 127	1 518 127	-	-	-	-	1 518 127	1 518 127	-
	Отчисление на воспроизводство минерально-сырьевой базы	988 601	988 601	-	-	-	-	988 601	988 601	-

№ п/п	Наименование предприятий	Республиканский бюджет		Местный бюджет		Единый государственный фонд социального страхования		Всего в бюджеты и внебюджетные фонды		% от факт. исп-ия
		Начислено	Оплачено	Начислено	Оплачено	Начислено	Оплачено	Начислено	Оплачено	
	Прочие налоги, пошлины и сборы, в т.ч.:	-	48	48 494	49 410			48 494	49 458	
	Налог на содержание жил. фонда, объектов соц.-культ. сферы и иные цели	-	-	48 494	49 410			48 494	49 410	
	Доходы от сдачи в аренду имущества, находящ. в гос. собствен., в т.ч.	-	-	29 693	29 693			29 693	29 693	
	Арендная плата за земли несельскохозяйственного назначения	-	-	29 693	29 693			29 693	29 693	
	Административные платежи и сборы	-	102	-	-			-	102	
	Штрафные санкции, возмещение ущерба	-	-	-	-			-	-	
	Дорожный фонд ПМР, в т.ч.:	41 690	41 689	-	-			41 690	41 689	
	Налог с владельцев транспортных средств	-	-	-	-			-	-	
	Отчисления от налога на доходы организаций в ДФ	41 690	41 689	-	-			41 690	41 689	
	Экологический фонд ПМР	43 174	43 174	100 738	100 738			143 912	143 912	
	Социальный стабилизационный фонд	226	226	-	-			226	226	
	Доходы от внешнеэкономической деятельности	399 667	399 667					399 667	399 667	
	Единый социальный налог, отчисления обязательных страховых взносов, отчисления средств от фиксированного с/х налога, прочие налоговые поступления					1 857 764	1 831 278	1 857 764	1 831 278	
	Отчисления средств от налога на доходы					156 504	156 504	156 504	156 504	
	ИТОГО	3 216 225	3 269 625	1 260 026	1 389 056	2 014 268	1 987 782	6 480 519	6 646 463	0,87
17	ГУП "ГК Днестрэнерго"									
	Подходный налог, в т.ч.:	30 277	37 130	668 219	904 537			698 496	941 667	
	Налог на доходы организац. по отрасл. (подотрас., виду деят.), в т.ч.	918 460	918 460	609 232	609 232			1 527 692	1 527 692	
	Отчисления от налога на доходы организаций для фин.я социальных выплат	332 107	332 107	-	-			332 107	332 107	
	Налоги на товары и услуги, лицензион.и регистрацион.сборы, в т.ч.:	8 926	8 926	-	-			8 926	8 926	
	Лицензионные и регистрационные сборы	8 926	8 926	-	-			8 926	8 926	
	Платежи за пользование природными ресурсами, в т.ч.:	14 585	14 585	109 675	109 675			124 260	124 260	
	Земельный налог на земли несельскохозяйственного назначения	12 176	12 176	109 675	109 675			121 851	121 851	
	Платежи за пользование водн.ресурс.в пределах устан.норматив.и лимит.	2 409	2 409	-	-			2 409	2 409	
	Платежи за право долгосрочного пользования земельным участком	-	-	-	-			-	-	
	Прочие налоги, пошлины и сборы, в т.ч.:	457	306	69 226	69 550			69 683	69 855	
	Налог на содерж.жил.фонда, объектов соц.-культ. сферы и иные цели	-	-	69 226	69 550			69 226	69 550	
	Платежи от государственных и муниципальных организаций	11 520	-	-	-			11 520	-	
	Административные платежи и сборы	-	15	-	-			-	15	
	Штрафные санкции, возмещение ущерба	-	-	-	-			-	-	
	Дорожный фонд ПМР	133 647	133 647	-	-			133 647	133 647	
	Налог с владельцев транспортных средств	804	804	-	-			804	804	
	Отчисления от налога на доходы организаций в ДФ	132 843	132 843	-	-			132 843	132 843	
	Экологический фонд ПМР	3 378	3 378	7 886	7 886			11 264	11 264	
	Доходы от внешнеэкономической деятельности	317 467	317 467	-	-			317 467	317 467	
	Единый социальный налог, отчисления обязательных страховых взносов, отчисления средств от фиксированного с/х налога, прочие налоговые поступления					2 907 728	2 672 701	2 907 728	2 672 701	
	Отчисления средств от налога на доходы					363 073	363 073	363 073	363 073	

№ п/п	Наименование предприятий	Республиканский бюджет		Местный бюджет		Единый государственный фонд социального страхования		Всего в бюджеты и внебюджетные фонды		% от факт. исп-ия
		Начислено	Оплачено	Начислено	Оплачено	Начислено	Оплачено	Начислено	Оплачено	
	ИТОГО	1 415 677	1 433 913	1 464 238	1 700 880	3 270 801	3 035 774	6 150 716	6 170 567	0,80
18	ЗАО "Гурапольский хлебокомбинат"									
	Подходный налог	59 757	86 211	552 243	797 322			612 000	853 533	
	Налог на доходы организац. по отрасл. (подотрасл., виду деятельн.)	1 139 917	1 139 917	180 399	178 775			1 320 316	1 318 692	
	Отчисления от налога на доходы организаций для фин-я социальных выплат	287 025	287 025	-	-			287 025	287 025	
	Налоги на товары и услуги, лицензион.и регистрацион.сборы, в т.ч.:	11 066	10 000	-	-			11 066	10 000	
	Акция на продукцию, производимую на территории ПМР	11 066	10 000	-	-			11 066	10 000	
	Платежи за пользование природными ресурсами, в т.ч.:	32 141	32 141	5 870	5 870			38 011	38 011	
	Земельный налог на земли несельскохозяйственного назначения	1 522	1 522	5 870	5 870			7 392	7 392	
	Платежи за пользование водн.ресурс.в пределах устан.норматив.и лимит.	30 619	30 619	-	-			30 619	30 619	
	Прочие налоги, пошлины и сборы, в т.ч.:	-	1 537	104 185	104 185			104 185	105 722	
	Налог на содержание жил.фонда, объектов соц.-культ. сферы и иные цели	-	-	104 185	104 185			104 185	104 185	
	Административные платежи и сборы	-	-	-	-			-	-	
	Дорожный фонд ПМР, в т.ч.:	115 990	115 990	-	-			115 990	115 990	
	Налог с владельцев транспортных средств	1 180	1 180	-	-			1 180	1 180	
	Отчисления от налога на доходы организаций в ДФ	114 810	114 810	-	-			114 810	114 810	
	Экологический фонд ПМР	4 028	4 028	9 401	9 401			13 429	13 429	
	Доходы от внешнеэкономической деятельности	31 185	31 185	-	-			31 185	31 185	
	Единый социальный налог, отчисления обязательных страховых взносов, отчисления средств от фиксированного с/х налога, прочие налоговые поступления									
	Отчисления средств от налога на доходы	1 394 084	1 421 009	852 098	1 095 553			5 275 681	5 544 906	0,72
	ИТОГО	1 415 677	1 433 913	1 464 238	1 700 880	3 270 801	3 035 774	6 150 716	6 170 567	0,80
19	ЗАО АКБ "Ипотечный"									
	Налог на доходы организ. по отрасл. (подотрасл., виду деят.), в т.ч.	1 041 722	1 042 939	953 870	953 870			1 996 592	1 996 809	
	Отчисления от налога на доходы организаций для фин-я социальных выплат	433 825	433 825	-	-			433 825	433 825	
	Подходный налог	58 120	58 266	563 354	578 767			621 474	637 023	
	Налоги на товары и услуги, лицензион.и регистрацион.сборы, в т.ч.:	2 349	2 349	-	-			2 349	2 349	
	Лицензионные и регистрационные сборы	2 349	2 349	-	-			2 349	2 349	
	Платежи за пользование природными ресурсами, в т.ч.:	6 020	6 791	15 049	15 047			21 069	21 838	
	Земельный налог на земли несельскохозяйственного назначения	4 934	4 934	15 049	15 047			19 983	19 981	
	Платежи за пользование водн.ресурс.в пределах устан.норматив.и лимит.	1 086	1 857	-	-			1 086	1 857	
	Платежи за право долгосрочного пользования земельным участком	-	-	-	-			-	-	
	Прочие налоги, пошлины и сборы, в т.ч.:	-	3 266	46 313	46 946			46 313	50 202	
	Налог на содержание жил.фонда, объект соц.-культ. сферы и иные цели	-	-	46 313	46 946			46 313	46 946	
	Арендная плата за земли несельскохозяйственного назначения	1 270	1 270	2 963	2 963			4 233	4 233	
	Административные платежи и сборы	-	236	-	-			-	236	
	Штрафные санкции, возмещение ущерба	-	-	-	-			-	-	
	Дорожный фонд ПМР, в т.ч.:	174 363	174 363	-	-			174 363	174 363	
	Налог с владельцев транспортных средств	831	831	-	-			831	831	

№ п/п	Наименование предприятий	Республиканский бюджет		Местный бюджет		Единый государственный фонд социального страхования		Всего в бюджеты и внебюджетные фонды		% от факт. исп-ия
		Начислено	Оплачено	Начислено	Оплачено	Начислено	Оплачено	Начислено	Оплачено	
	Отчисления от налога на доходы организаций в ДФ	173 532	173 532	-	-			173 532	173 532	
	Экологический фонд ПМР	860	860	2 011	2 011			2 871	2 871	
	Социальный стабилизационный фонд	-	-	-	-			-	-	
	Доходы от внешнеэкономической деятельности	30 179	30 179	-	-			30 179	30 179	
	Единый социальный налог, отчисления обязательных страховых взносов, отчисления средств от фиксированного с/х налога, прочие налоговые поступления					1 684 168	1 608 684	1 684 168	1 608 684	
	Отчисления средств от налога на доходы					227 656	227 656	227 656	227 656	
	ИТОГО	1 314 883	1 320 499	1 583 560	1 599 604	1 911 824	1 836 340	4 810 267	4 766 443	0,82
20	ООО "Софтшуз"									
	Подоходный налог	-	-	270 715	326 611			270 715	326 611	
	Налог на доходы организац. по отрасл. (подотрасл., виду деятельн.)	372 160	371 521	1 163 802	1 163 929			1 535 962	1 535 450	
	Отчисления от налога на доходы организаций для фин-я социальных выплат	333 971	333 757	-	-			333 971	333 757	
	Платежи за пользование природными ресурсами, в т.ч.:	6 030	6 012	12 612	15 427			18 642	21 439	
	Земельный налог на земли несельскохозяйственного назначения	-	18	12 612	15 427			12 612	15 409	
	Платежи за пользование водн.ресурс.в пределах устан.норматив и лимит.	6 030	6 030	-	-			6 030	6 030	
	Прочие налоги, пошлины и сборы, в т.ч.:	-	505	-	-			-	505	
	Налог на содержание жил.фонда, объектов соц.-культ. сферы и иные цели	-	-	31 687	31 696			31 687	31 696	
	Административные платежи и сборы	-	767	-	-			-	767	
	Штрафные санкции, возмещение ущерба	-	-	-	51			-	51	
	Дорожный фонд ПМР	138 405	138 290	-	-			138 405	138 290	
	Налог с владельцев транспортных средств	4 826	4 787	-	-			4 826	4 787	
	Отчисления от налога на доходы организаций	133 579	133 503	-	-			133 579	133 503	
	Экологический фонд ПМР	3 028	3 028	7 065	7 064			10 093	10 092	
	Доходы от внешнеэкономической деятельности	234 371	234 371	-	-			234 371	234 371	
	Единый социальный налог, отчисления обязательных страховых взносов, отчисления средств от фиксированного с/х налога, прочие налоговые поступления					2 113 115	1 959 907	2 113 115	1 959 907	
	Отчисления средств от налога на доходы					193 601	193 505	193 601	193 505	
	ИТОГО	753 994	754 494	1 485 881	1 543 778	2 306 716	2 153 412	4 546 591	4 451 684	0,58
21	ЗАО "Завод Молдавизолит"									
	Подоходный налог	32 622	46 107	292 710	416 033			325 232	462 140	
	Налог на доходы организац. по отрасл. (подотрасл., виду деятельн.)	874 140	848 176	115 303	115 300			989 443	963 476	
	Отчисления от налога на доходы организаций для фин-я социальных выплат	215 102	215 095	-	-			215 102	215 095	
	Платежи за пользование природными ресурсами, в т.ч.:	25 151	25 159	67 348	67 369			92 499	92 528	
	Земельный налог на земли несельскохозяйственного назначения	25 151	25 159	67 348	67 369			92 499	92 528	
	Платежи за пользование водн.ресурс.в пределах устан.норматив и лимит.	-	-	-	-			-	-	
	Прочие налоги, пошлины и сборы, в т.ч.:	-	-	163 069	161 191			163 069	161 191	
	Налог на содержание жил.фонда, объектов соц.-культ. сферы и иные цели	-	-	151 193	151 191			151 193	151 191	
	Административные платежи и сборы	-	-	-	-			-	-	

№ п/п	Наименование предприятий	Республиканский бюджет		Местный бюджет		Единый государственный фонд социального страхования		Всего в бюджеты и внебюджетные фонды		% от факт. исп-ия
		Начислено	Оплачено	Начислено	Оплачено	Начислено	Оплачено	Начислено	Оплачено	
	Штрафные санкции, возмещение ущерба	-	-	-	-	-	-	-	-	
	Дорожный фонд ПМР, в т.ч.:	86 041	86 038	-	-	-	-	86 041	86 038	
	Налог с владельцев транспортных средств	-	-	-	-	-	-	-	-	
	Отчисления от налога на доходы организаций в ДФ	86 041	86 038	-	-	-	-	86 041	86 038	
	Экологический фонд ПМР	121 363	121 363	283 178	283 184	-	-	404 541	404 547	
	Доходы от внешнеэкономической деятельности	109 077	109 077	-	-	-	-	109 077	109 077	
	Единый социальный налог, отчисления обязательных страховых взносов, отчисления средств от фиксированного с/х налога, прочие налоговые поступления	-	-	-	-	1 445 744	1 455 187	1 445 744	1 455 187	
	Отчисления средств от налога на доходы	-	-	-	-	706 838	706 804	706 838	706 804	
	ИТОГО	1 246 294	1 235 920	911 608	1 033 077	2 152 582	2 161 991	4 312 484	4 430 988	0,68
22	Филиал «Завод «Прибор» АО «НПЦ газотурбостроение «Салют»									
	Подоходный налог	-	-	748 102	1 026 279	-	-	748 102	1 026 279	
	Налог на доходы организац. по отрасл. (подотрасл., виду деятельн.)	162 343	161 691	432 415	432 415	-	-	594 758	594 106	
	Отчисления от налога на доходы организаций для фин-я социальных выплат	129 295	129 295	-	-	-	-	129 295	129 295	
	Платежи за пользование природными ресурсами, в т.ч.:	7 261	7 261	52 721	52 721	-	-	59 982	59 982	
	Земельный налог на земли несельскохозяйственного назначения	-	-	52 721	52 721	-	-	52 721	52 721	
	Платежи за пользование водн.ресурс.в пределах устан.норматив.и лимит.	7 261	7 261	-	-	-	-	7 261	7 261	
	Прочие налоги, пошлины и сборы, в т.ч.:	-	460	60 226	60 272	-	-	60 226	60 722	
	Налог на содержание жил.фонда, объектов соц.-культ. сферы и иные цели	-	-	60 226	60 272	-	-	60 226	60 272	
	Штрафные санкции, возмещение ущерба	-	-	-	202	-	-	-	202	
	Дорожный фонд ПМР, в т.ч.:	51 718	50 431	-	-	-	-	51 718	50 431	
	Налог с владельцев транспортных средств	-	536	-	-	-	-	-	536	
	Отчисления от налога на доходы организаций	51 718	50 967	-	-	-	-	51 718	50 967	
	Экологический фонд ПМР	4 127	4 127	9 629	9 629	-	-	13 756	13 756	
	Доходы от внешнеэкономической деятельности	47 050	47 050	-	-	-	-	47 050	47 050	
	Единый социальный налог, отчисления обязательных страховых взносов, отчисления средств от фиксированного с/х налога, прочие налоговые поступления	-	-	-	-	2 322 869	2 359 424	2 322 869	2 359 424	
	Отчисления средств от налога на доходы	-	-	-	-	111 717	111 717	111 717	111 717	
	ИТОГО	272 499	271 010	1 303 093	1 581 518	2 434 586	2 471 141	4 010 178	4 323 669	0,66
23	ЗАО "Бендерский мясокомбинат"									
	Подоходный налог	1 708	3 128	247 898	557 238	-	-	249 606	560 366	
	Налог на доходы организ. по отрасл. (подотр., виду деятельн.), в т.ч.	362 958	343 297	738 312	738 312	-	-	1 101 270	1 081 609	
	Отчисления от налога на доходы организаций для фин-я социальных выплат	239 407	239 407	-	-	-	-	239 407	239 407	
	Лицензионные и регистрационные сборы	2 819	2 819	-	-	-	-	2 819	2 819	
	Платежи за пользование природными ресурсами, в т.ч.:	31 286	31 286	44 537	44 537	-	-	75 823	75 823	
	Земельный налог на земли несельскохозяйственного назначения	43	43	44 537	44 537	-	-	44 580	44 580	
	Платежи за пользование водн.ресурс.в пределах устан.норматив.и лимит.	31 243	31 243	-	-	-	-	31 243	31 243	
	Прочие налоги, пошлины и сборы, в т.ч.:	-	1 821	95 926	95 926	-	-	95 926	97 747	

№ п/п	Наименование предприятий	Республиканский бюджет		Местный бюджет		Единый государственный фонд социального страхования		Всего в бюджеты и внебюджетные фонды		% от факт. исп-ия
		Начислено	Оплачено	Начислено	Оплачено	Начислено	Оплачено	Начислено	Оплачено	
	Налог на содерж.жил.фонда, объектов соц.-культ. сферы и иные цели	-	-	95 926	95 926			95 926	95 926	
	Доходы от сдачи в аренду имущества, находящ. в гос.собствен., в т.ч.	-	-	1 928	1 928			1 928	1 928	
	Арендная плата за земли несельскохозяйственного назначения	-	-	1 928	1 928			1 928	1 928	
	Административные платежи и сборы	-	15	-	-			-	15	
	Дорожный фонд ПМР, в т.ч.:	104 933	104 933	-	-			104 933	104 933	
	Налог с владельцев транспортных средств	9 170	9 170	-	-			9 170	9 170	
	Отчисления от налога на доходы организаций в ДФ	95 763	95 763	-	-			95 763	95 763	
	Экологический фонд ПМР	4 135	4 309	9 643	10 050			13 778	14 359	
	Доходы от внешнеэкономической деятельности	147 122	147 122	-	-			147 122	147 122	
	Единый социальный налог, отчисления обязательных страховых взносов, отчисления средств от фиксированного с/х налога, прочие налоговые поступления					1 386 619	1 360 666	1 386 619	1 360 666	
	Отчисления средств от налога на доходы					351 463	349 461	351 463	349 461	
	ИТОГО	654 961	638 730	1 138 244	1 447 991	1 738 082	1 710 127	3 531 287	3 796 848	0,49
24	ООО "Хайтек"									
	Налог на доходы организ.по отрасл. (подотрасл., виду деят.), в т.ч.	377 466	305 363	300 236	300 246			677 702	605 609	
	Отчисления от налога на доходы организаций для фин-я социальных выплат	147 303	146 380	-	-			147 303	146 380	
	Подоходный налог	1 327	1 926	15 992	22 409			17 319	24 334	
	Налоги на товары и услуги, лицензион.и регистрацион.сборы, в т.ч.:	74 890	74 890	-	-			74 890	74 890	
	Акцизные сборы на продукцию, импортируемую на территорию ПМР	74 890	74 890	-	-			74 890	74 890	
	Платежи за пользование природными ресурсами, в т.ч.:	9 758	9 758	22 608	17 548			32 366	27 306	
	Земельный налог на земли несельскохозяйственного назначения	3 564	3 564	22 608	17 548			26 172	21 112	
	Платежи за пользование водн.ресурс.в пределах устан.норматив.и лимит.	6 194	6 194	-	-			6 194	6 194	
	Прочие налоги, пошлины и сборы, в т.ч.:	-	435	16 773	16 774			16 773	17 209	
	Налог на содержан.жил.фонда, объект.соц.-культ. сферы и иные цели	-	-	16 773	16 774			16 773	16 774	
	Административные платежи и сборы	-	58	-	-			-	58	
	Штрафные санкции, возмещение ущерба	2 458	2 149	2 458	-			4 916	2 149	
	Дорожный фонд ПМР, в т.ч.:	71 817	71 817	-	-			71 817	71 817	
	Налог с владельцев транспортных средств	12 896	12 896	-	-			12 896	12 896	
	Отчисления от налога на доходы организаций в ДФ	58 921	58 921	-	-			58 921	58 921	
	Экологический фонд ПМР	2 866	2 863	6 690	6 683			9 556	9 546	
	Социальный стабилизационный фонд	1 182	1 182	-	-			1 182	1 182	
	Доходы от внешнеэкономической деятельности	2 611 530	2 611 530	-	-			2 611 530	2 611 530	
	Единый социальный налог, отчисления обязательных страховых взносов, отчисления средств от фиксированного с/х налога, прочие налоговые поступления					286 708	286 708	286 708	286 708	
	Отчисления средств от налога на доходы					90 397	15 031	90 397	15 031	
	ИТОГО	3 153 294	3 081 970	364 757	363 660	377 105	301 739	3 895 156	3 747 369	0,49
25	ГУКП "Приднестровская железная дорога"									
	Подоходный налог	8 388	13 277	232 316	383 461			240 704	396 738	

№ п/п	Наименование предприятий	Республиканский бюджет		Местный бюджет		Единый государственный фонд социального страхования		Всего в бюджеты и внебюджетные фонды		% от факт. исп-ия
		Начислено	Оплачено	Начислено	Оплачено	Начислено	Оплачено	Начислено	Оплачено	
	Налог на доходы организац. по отрасл. (подотрасл., виду деят.), в т.ч.	655 442	655 541	220 321	220 319			875 763	875 860	
	Отчисления от налога на доходы организаций для фин-я социальных выплат	190 405	190 405	-	-			190 405	190 405	
	Налоги на товары и услуги, лицензион.и регистрацион.сборы, в т.ч.:	2 202	2 202	-	-			2 202	2 202	
	Лицензионные и регистрационные сборы	2 202	2 202					2 202	2 202	
	Платежи за пользование природными ресурсами, в т.ч.:	8 609	8 609	260 982	260 982			269 591	269 591	
	Земельный налог на земли несельскохозяйственного назначения	4 746	4 746	260 982	260 982			265 728	265 728	
	Платежи за пользование водн.ресурс.в пределах устан.норматив.и лимит.	3 863	3 863	-	-			3 863	3 863	
	Прочие налоги, пошлины и сборы, в т.ч.:	39 986	609	28 846	28 849			68 832	29 458	
	Налог на содерж.жил.фонда, объектов соц.-культ. сферы и иные цели	-	-	28 846	28 849			28 846	28 849	
	Доходы от сдачи в аренду имущества, находящ. в гос.собствен., в т.ч.	28 349	28 349	-	-	-	-	28 349	28 349	
	Арендная плата за государственное имущество	25 343	25 343	-	-			25 343	25 343	
	Платежи от государственных и муниципальных организаций	3 006	3 006					3 006	3 006	
	Административные платежи и сборы	-	239	-	-			-	239	
	Штрафные санкции, возмещение ущерба	-	-	-	-			-	-	
	Дорожный фонд ПМР, в т.ч.:	77 883	81 632	-	-			77 883	81 632	
	Налог с владельцев транспортных средств	1 721	5 470	-	-			1 721	5 470	
	Отчисления от налога на доходы организаций в ДФ	76 162	76 162	-	-			76 162	76 162	
	Прочие поступления	-	-	-	-			-	-	
	Экологический фонд ПМР	8 258	8 203	19 272	19 143			27 530	27 346	
	Доходы от внешнеэкономической деятельности	-	-	-	-			-	-	
	Единый социальный налог, отчисления обязательных страховых взносов, отчисления средств от фиксированного с/х налога, прочие налоговые поступления					1 957 464	1 703 157	1 957 464	1 703 157	
	Отчисления средств от налога на доходы					165 163	165 163	165 163	165 163	
	ИТОГО	829 117	798 661	761 737	912 754	2 122 627	1 868 320	3 713 481	3 579 735	0,47
26	МУП "Бендерский завод безалкогольных напитков"									
	Подходный налог	-	-	1 038	1 038			1 038	1 038	
	Налог на доходы организац. по отрасл. (подотрасл., виду деятельн.)	1 516	1 460	4 037	4 037			5 553	5 497	
	Отчисления от налога на доходы организаций для фин-я социальных выплат	1 207	1 207	-	-			1 207	1 207	
	Платежи за пользование природными ресурсами, в т.ч.:	-	-	8	8			8	8	
	Земельный налог на земли несельскохозяйственного назначения	-	-	8	8			8	8	
	Платежи за пользование водн.ресурс.в пределах устан.норматив.и лимит.	-	-	-	-			-	-	
	Платежи за право долгосрочного пользования земельным участком	-	-	-	-			-	-	
	Прочие налоги, пошлины и сборы в т.ч.:	-	929	-	-			-	929	
	Налог на содержание жил.фонда, объектов соц.-культ. сферы и иные цели	-	-	-	-			-	-	
	Арендная плата за государственное имущество	-	-	-	-			-	-	
	Платежи от государственных и муниципальных организаций	-	-	197 233	3 197 233			197 233	3 197 233	
	Административные платежи и сборы	-	-	-	-			-	-	
	Дорожный фонд ПМР, в т.ч.:	483	483	-	-			483	483	

№ п/п	Наименование предприятий	Республиканский бюджет		Местный бюджет		Единый государственный фонд социального страхования		Всего в бюджеты и внебюджетные фонды		% от факт. исп-ия
		Начислено	Оплачено	Начислено	Оплачено	Начислено	Оплачено	Начислено	Оплачено	
	Налог с владельцев транспортных средств	-	-	-	-	-	-	-	-	
	Отчисления от налога на доходы организаций в ДФ	483	483	-	-	-	-	483	483	
	Экологический фонд ПМР	-	-	-	-	-	-	-	-	
	Единый социальный налог, отчисления обязательных страховых взносов, отчисления средств от фиксированного с/х налога, прочие налоговые поступления	-	-	-	-	4 409	4 921	4 409	4 921	
	Отчисления средств от налога на доходы	-	-	-	-	1 047	1 047	1 047	1 047	
	ИТОГО	1 999	2 872	202 316	3 202 316	5 456	5 968	209 771	3 211 156	0,42
	ЗАО "Российское предприятие "Бендерский машиностроительный завод"									
27	Подходный налог	-	-	244 292	446 828	-	-	244 292	446 828	
	Налог на доходы организац. по отрасл. (подотрасл., виду деятельн.)	222 222	222 222	591 908	591 908	-	-	814 130	814 130	
	Отчисления от налога на доходы организаций для фин-я социальных выплат	176 985	176 985	-	-	-	-	176 985	176 985	
	Платежи за пользование природными ресурсами, в т.ч.:	7 137	7 137	35 077	35 077	-	-	42 214	42 214	
	Земельный налог на земли несельскохозяйственного назначения	-	-	35 077	35 077	-	-	35 077	35 077	
	Платежи за пользование водн.ресурс.в пределах устан.норматив.и лимит.	7 137	7 137	-	-	-	-	7 137	7 137	
	Прочие налоги, пошлины и сборы, в т.ч.:	-	-	47 421	47 421	-	-	47 421	47 421	
	Налог на содержание жил.фонда, объектов соц.-культ. сферы и иные цели	-	-	47 421	47 421	-	-	47 421	47 421	
	Доходы от сдачи в аренду имущества, находящ. в гос.собствен., в т.ч.	2 020	2 020	-	-	-	-	2 020	2 020	
	Арендная плата за пользование участком Государственного лесного фонда ПМР	2 020	2 020	-	-	-	-	2 020	2 020	
	Штрафные санкции, возмещение ущерба	-	-	-	-	-	-	-	-	
	Дорожный фонд ПМР, в т.ч.:	70 794	70 794	-	-	-	-	70 794	70 794	
	Налог с владельцев транспортных средств	-	-	-	-	-	-	-	-	
	Отчисления от налога на доходы организаций в ДФ	70 794	70 794	-	-	-	-	70 794	70 794	
	Экологический фонд ПМР	2 506	2 506	5 844	5 844	-	-	8 350	8 350	
	Доходы от внешнеэкономической деятельности	36 337	36 337	-	-	-	-	36 337	36 337	
	Единый социальный налог, отчисления обязательных страховых взносов, отчисления средств от фиксированного с/х налога, прочие налоговые поступления	-	-	-	-	1 517 874	1 518 295	1 517 874	1 518 295	
	Отчисления средств от налога на доходы	-	-	-	-	168 141	168 141	168 141	168 141	
	ИТОГО	341 016	341 016	924 542	1 127 078	1 686 015	1 686 436	2 981 573	3 154 530	0,41
	НП ЗАО "Электромаш"									
28	Подходный налог	29 836	42 365	268 522	381 294	-	-	298 358	423 659	
	Налог на доходы организац. по отрасл. (подотрасл., виду деятельн.)	697 429	597 424	78 801	78 799	-	-	676 230	676 223	
	Отчисления от налога на доходы организаций для фин-я социальных выплат	147 007	147 002	-	-	-	-	147 007	147 002	
	Платежи за пользование природными ресурсами, в т.ч.:	45 110	45 126	69 970	70 008	-	-	115 080	115 134	
	Земельный налог на земли несельскохозяйственного назначения	29 989	30 005	69 970	70 008	-	-	99 959	100 013	
	Платежи за пользование водн.ресурс.в пределах устан.норматив.и лимит.	15 121	15 121	-	-	-	-	15 121	15 121	
	Прочие налоги, пошлины и сборы, в т.ч.:	-	508	26 207	26 206	-	-	26 207	26 714	
	Налог на содержание жил.фонда, объектов соц.-культ. сферы и иные цели	-	-	26 207	26 206	-	-	26 207	26 206	

№ п/п	Наименование предприятий	Республиканский бюджет		Местный бюджет		Единый государственный фонд социального страхования		Всего в бюджеты и внебюджетные фонды		% от факт. исп-ия
		Начислено	Оплачено	Начислено	Оплачено	Начислено	Оплачено	Начислено	Оплачено	
	Административные платежи и сборы	-	139	-	-	-	-	-	139	
	Штрафные санкции, возмещение ущерба	-	14	-	-	-	-	-	14	
	Дорожный фонд ПМР, в т.ч.:	58 802	58 802	-	-	-	-	58 802	58 802	
	Налог с владельцев транспортных средств	-	1	-	-	-	-	-	1	
	Отчисления от налога на доходы организаций в ДФ	58 802	58 801	-	-	-	-	58 802	58 801	
	Экологический фонд ПМР	1 949	1 871	4 547	4 368	-	-	6 496	6 239	
	Доходы от внешнеэкономической деятельности	54 952	54 952	-	-	-	-	54 952	54 952	
	Единый социальный налог, отчисления обязательных страховых взносов, отчисления средств от фиксированного с/х налога, прочие налоговые поступления	-	-	-	-	1 307 096	1 308 192	1 307 096	1 308 192	
	Отчисления средств от налога на доходы	-	-	-	-	184 722	184 721	184 722	184 721	
	ИТОГО	788 078	801 201	448 047	560 675	1 491 818	1 492 913	2 727 943	2 854 789	0,37
29	МУП "Бендерытеплоэнерго"	-	-	-	-	-	-	-	-	
	Подходный налог	-	-	354 863	520 888	-	-	354 863	520 888	
	Налог на доходы организац. по отрасл. (подотрасл., виду деятельн.)	23 398	23 398	62 324	62 324	-	-	85 722	85 722	
	Отчисления от налога на доходы организаций для фин-я социальных выплат	18 635	18 635	-	-	-	-	18 635	18 635	
	Платежи за пользование природными ресурсами, в т.ч.:	81 843	163 673	58 633	58 982	-	-	140 476	222 656	
	Земельный налог на земли несельскохозяйственного назначения	-	-	58 633	58 633	-	-	58 633	58 633	
	Платежи за пользование водн.ресурс.в пределах устан.норматив.и лимит.	81 843	163 673	-	-	-	-	81 843	163 673	
	Платежи за право долгосрочного пользования земельным участком	-	-	-	349	-	-	-	349	
	Прочие налоги, пошлины и сборы в т.ч.:	-	730	81 654	81 654	-	-	81 654	82 384	
	Налог на содержание жил.фонда, объектов соц.-культ. сферы и иные цели	-	-	81 654	81 654	-	-	81 654	81 654	
	Арендная плата за государственное имущество	-	-	2 071	4 142	-	-	2 071	4 142	
	Платежи от государственных и муниципальных организаций	-	-	174 228	125 100	-	-	174 228	125 100	
	Административные платежи и сборы	-	44	-	-	-	-	-	44	
	Дорожный фонд ПМР, в т.ч.:	7 789	7 464	-	-	-	-	7 789	7 464	
	Налог с владельцев транспортных средств	335	-	-	-	-	-	335	-	
	Отчисления от налога на доходы организаций в ДФ	7 454	7 454	-	-	-	-	7 454	7 454	
	Экологический фонд ПМР	14 794	14 794	34 521	34 521	-	-	49 315	49 315	
	Единый социальный налог, отчисления обязательных страховых взносов, отчисления средств от фиксированного с/х налога, прочие налоговые поступления	-	-	-	-	1 706 792	1 863 412	1 706 792	1 863 412	
	Отчисления средств от налога на доходы	-	-	-	-	35 082	35 082	35 082	35 082	
	ИТОГО	127 824	210 093	768 284	637 411	1 741 874	1 898 494	2 637 982	2 745 998	0,36
30	ЗАО "Тираспольский комбинат хлебопродуктов"	-	-	-	-	-	-	-	-	
	Подходный налог	14 577	19 747	210 531	352 505	-	-	225 108	372 252	
	Налог на доходы организац. по отрасл. (подотрасл., виду деятельн.)	261 121	261 121	167 887	167 887	-	-	409 008	409 008	
	Отчисления от налога на доходы организаций для фин-я социальных выплат	88 915	88 915	-	-	-	-	88 915	88 915	
	Платежи за пользование природными ресурсами, в т.ч.:	18 884	28 371	94 754	94 727	-	-	113 638	121 098	

№ п/п	Наименование предприятий	Республиканский бюджет		Местный бюджет		Единый государственный фонд социального страхования		Всего в бюджеты и внебюджетные фонды		% от факт. исп-ия
		Начислено	Оплачено	Начислено	Оплачено	Начислено	Оплачено	Начислено	Оплачено	
	Земельный налог на земли сельскохозяйственного назначения	-	-	-	-	-	-	-	-	-
	Земельный налог на земли несельскохозяйственного назначения	12 137	19 624	94 754	94 754	-	-	106 891	114 378	-
	Платежи за пользование водн.ресурс.в пределах устан.норматив.и лимит.	6 747	6 747	-	-	-	-	6 747	6 747	-
	Отчисления от фиксированного сельскохозяйственного налога	-	-	-	27	-	-	-	27	-
	Прочие налоги, пошлины и сборы, в т.ч.:	1 707	5 058	112 269	112 269	-	-	113 976	117 327	-
	Налог на содержание жил.фонда, объектов соц.-культ. сферы и иные цели	-	-	112 269	112 269	-	-	112 269	112 269	-
	Арендная плата за земли сельскохозяйственного назначения	-	-	-	-	-	-	-	-	-
	Административные платежи и сборы	-	161	-	-	-	-	-	161	-
	Дорожный фонд ПМР, в т.ч.:	97 067	97 067	-	-	-	-	97 067	97 067	-
	Налог с владельцев транспортных средств	61 501	61 501	-	-	-	-	61 501	61 501	-
	Отчисления от налога на доходы организаций в ДФ	35 566	35 566	-	-	-	-	35 566	35 566	-
	Экологический фонд ПМР	8 240	8 240	19 229	396	-	-	27 469	7 844	-
	Фонд по обеспечению государственных гарантий по расчетам с гражданами, имеющими право на земельную долю (пай), подтвержденное документально	-	-	-	-	-	-	-	-	-
	Доходы от внешнеэкономической деятельности	102 514	102 514	-	-	-	-	102 514	102 514	-
	Единый социальный налог, отчисления обязательных страховых взносов, отчисления средств от фиксированного с/х налога, прочие налоговые поступления	-	-	-	-	1 359 516	1 268 503	1 359 516	1 268 503	-
	Отчисления средств от налога на доходы	-	-	-	-	114 372	114 372	114 372	114 372	-
	ИТОГО	494 110	510 279	594 670	716 992	1 473 888	1 382 875	2 662 668	2 610 146	0,34
31	ОАО "Тираспольский молочный комбинат"									
	Подоходный налог	16 017	27 427	162 859	274 253	-	-	178 876	301 680	-
	Налог на доходы организац. по отрасл. (подотрасл., виду деятельн.)	727 278	727 395	95 944	95 944	-	-	823 222	823 339	-
	Отчисления от налога на доходы организаций для фин-я социальных выплат	178 987	178 987	-	-	-	-	178 987	178 987	-
	Налоги на товары и услуги, лицензион.и регистрацион.сборы, в т.ч.:	-	-	-	-	-	-	-	-	-
	Лицензионные и регистрационные сборы	-	-	-	-	-	-	-	-	-
	Платежи за пользование природными ресурсами, в т.ч.:	60 622	60 622	8 413	8 413	-	-	69 035	69 035	-
	Земельный налог на земли несельскохозяйственного назначения	2 268	2 268	8 413	8 413	-	-	10 681	10 681	-
	Земельный налог на земли сельскохозяйственного назначения	-	-	-	-	-	-	-	-	-
	Платежи за пользование водн.ресурс.в пределах устан.норматив.и лимит.	58 354	58 354	-	-	-	-	58 354	58 354	-
	Прочие налоги, пошлины и сборы, в т.ч.:	8 758	1 004	53 241	53 241	-	-	61 999	54 245	-
	Налог на содержание жил.фонда, объектов соц.-культ. сферы и иные цели	-	-	53 241	53 241	-	-	53 241	53 241	-
	Арендная плата за земли сельскохозяйственного назначения	-	-	-	-	-	-	-	-	-
	Арендная плата за земли несельскохозяйственного назначения	281	281	656	656	-	-	937	937	-
	Административные платежи и сборы	-	73	-	-	-	-	-	73	-
	Штрафные санкции, возмещение ущерба	-	13 281	-	-	-	-	-	13 281	-
	Дорожный фонд ПМР, в т.ч.:	71 595	71 595	-	-	-	-	71 595	71 595	-
	Налог с владельцев транспортных средств	-	-	-	-	-	-	-	-	-

№ п/п	Наименование предприятий	Республиканский бюджет		Местный бюджет		Единый государственный фонд социального страхования		Всего в бюджеты и внебюджетные фонды		% от факт. исп-ия
		Начислено	Оплачено	Начислено	Оплачено	Начислено	Оплачено	Начислено	Оплачено	
	Отчисления от налога на доходы организаций в ДФ	71 595	71 595	-	-			71 595	71 595	
	Экологический фонд ПМР	5 101	5 101	11 905	11 906			17 006	17 007	
	Фонд по обеспечению государственных гарантий по расчетам с гражданами, имеющими право на земельную долю (пай), подтвержденное документально	-	-	-	-			-	-	
	Доходы от внешнеэкономической деятельности	9 820	9 820	-	-			9 820	9 820	
	Единый социальный налог, отчисления обязательных страховых взносов, отчисления средств от фиксированного с/х налога, прочие налоговые поступления					933 565	933 565	933 565	933 565	
	Отчисления средств от налога на доходы					262 964	262 964	262 964	262 964	
	ИТОГО	899 472	916 599	333 018	444 413	1 196 529	1 196 529	2 429 019	2 557 541	0,33
32	СООО "СеВиг Трэйд"									
	Подоходный налог	372	529	12 837	17 875			13 209	18 404	
	Налог на доходы организац. по отрасл. (подотрасл., виду деятельн.)	91 338	96 110	42 992	43 632			134 330	139 742	
	Отчисления от налога на доходы организаций для фин-я социальных выплат	29 202	30 379	-	-			29 202	30 379	
	Налоги на товары и услуги, лицензион.и регистрацион. сборы, в т.ч.:	1 845 323	1 845 323	-	-			1 845 323	1 845 323	
	Акцизные сборы на продукцию, импортируемую на территорию ПМР	1 839 995	1 839 995					1 839 995	1 839 995	
	Акцизный сбор на газ углеводородный сжиженный, реализуемый в качестве автомобильного топлива	5 328	5 328	-	-			5 328	5 328	
	Платежи за пользование природными ресурсами, в т.ч.:	624	624	2 426	2 426			3 050	3 050	
	Земельный налог на земли несельскохозяйственного назначения	624	624	2 426	2 426			3 050	3 050	
	Прочие налоги, пошлины и сборы, в т.ч.:	-	908	1 468	640			1 468	1 648	
	Налог на содержание жил. фонда, объектов соц.-культ. сферы и иные цели	-	-	1 468	640			1 468	640	
	Дорожный фонд ПМР, в т.ч.:	15 233	15 703	-	-			15 233	15 703	
	Отчисления от налога на доходы организаций в ДФ	11 681	12 151	-	-			11 681	12 151	
	Отчисления от акцизного сбора на газ углеводородный сжиженный, реализуемый в качестве автомобильного топлива	3 552	3 552	-	-			3 552	3 552	
	Прочие	-	-	-	-			-	-	
	Экологический фонд ПМР	347	350	811	811			1 158	1 161	
	Доходы от внешнеэкономической деятельности	310 778	310 778	-	-			310 778	310 778	
	Единый социальный налог, отчисления обязательных страховых взносов, отчисления средств от фиксированного с/х налога, прочие налоговые поступления					55 540	55 540	55 540	55 540	
	Отчисления средств от налога на доходы					15 170	15 781	15 170	15 781	
	ИТОГО	2 264 015	2 270 325	60 534	65 384	70 710	71 321	2 395 269	2 407 030	0,31
33	ЗАО "Метан-авто"									
	Налог на доходы организац. по отрасл. (подотр., виду деят.), в т.ч.	534 128	520 421	596 572	596 572			1 130 700	1 116 993	
	Отчисления от налога на доходы организаций для фин-я социальных выплат	245 804	245 804	-	-			245 804	245 804	
	Подоходный налог	2 496	5 663	40 820	84 714			43 316	90 377	
	Акцизный сбор на газ природный компримированный, реализуемый в качестве автомобильного топлива	543 784	343 742	-	-			543 784	343 742	
	Платежи за пользование природными ресурсами, в т.ч.:	1 798	1 798	4 322	4 322			6 120	6 120	

№ п/п	Наименование предприятий	Республиканский бюджет		Местный бюджет		Единый государственный фонд социального страхования		Всего в бюджеты и внебюджетные фонды		% от факт. исп-ия
		Начислено	Оплачено	Начислено	Оплачено	Начислено	Оплачено	Начислено	Оплачено	
	Земельный налог на земли населеннохозяйственного назначения	1 498	1 498	4 322	4 322			5 820	5 820	
	Платежи за пользование водн.ресурс.в пределах устан.норматив.и лимит.	300	300	-	-			300	300	
	Прочие налоги, пошлины и сборы, в т.ч.:	-	87	20 808	20 808			20 808	20 895	
	Налог на содерж.жил.фонда, объектов соц.-культ. сферы и иные цели	-	-	20 808	20 808			20 808	20 808	
	Административные платежи и сборы	-	58	-	-			-	58	
	Дорожный фонд ПМР, в т.ч.:	218 384	328 448	-	-			218 384	328 448	
	Налог с владельцев транспортных средств	965	965	-	-			965	965	
	Отчисления от налога на доходы организаций в ДФ	98 322	98 322	-	-			98 322	98 322	
	Отчисления от акцизного сбора на газ природный компримированный, реализуемый в качестве автомобильного топлива	119 097	229 161	-	-			119 097	229 161	
	Экологический фонд ПМР	283	288	659	659			942	947	
	Доходы от внешнеэкономической деятельности	152	152	-	-			152	152	
	Единый социальный налог, отчисления обязательных страховых взносов, отчисления средств от фиксированного с/х налога, прочие налоговые поступления					345 462	238 714	345 462	238 714	
	Отчисления средств от налога на доходы					128 169	128 169	128 169	128 169	
	ИТОГО	1 301 025	1 200 657	663 181	707 075	473 631	366 883	2 437 837	2 274 615	0,30
34	ООО "Вивафарм"									
	Подходный налог	7 828	10 966	95 866	120 084			103 684	131 040	
	Налог на доходы организац. по отрасл. (подотрасл., виду деятельн.)	347 007	291 800	305 640	305 649			652 647	597 449	
	Отчисления от налога на доходы организаций для фин-я социальных выплат	141 859	141 859	-	-			141 859	141 859	
	Налоги на товары и услуги, лицензион.и регистрацион.сборы, в т.ч.:	1 280	1 280	-	-			1 280	1 280	
	Лицензионные и регистрационные сборы	1 280	1 280	-	-			1 280	1 280	
	Платежи за пользование природными ресурсами, в т.ч.:	687	802	339	2 125			1 026	2 927	
	Земельный налог на земли населеннохозяйственного назначения	30	33	339	347			369	380	
	Платежи за пользование водн.ресурс.в пределах устан.норматив.и лимит.	657	769	-	-			657	769	
	Платежи за право долгосрочного пользования земельным участком	-	-	-	1 778			-	1 778	
	Прочие налоги, пошлины и сборы, в т.ч.:	174	2 176	11 424	15 300			11 598	17 476	
	Налог на содерж.жил.фонда, объектов соц.-культ. сферы и иные цели	-	-	9 394	9 056			9 394	9 056	
	Арендная плата за земли населеннохозяйственного назначения	210	210	1 356	1 356			1 566	1 566	
	Административные платежи и сборы	-	452	-	-			-	452	
	Штрафные санкции, возмещение ущерба	-	-	-	-			-	-	
	Дорожный фонд ПМР, в т.ч.:	61 409	61 409	-	-			61 409	61 409	
	Налог с владельцев транспортных средств	4 665	4 665	-	-			4 665	4 665	
	Отчисления от налога на доходы организаций в ДФ	56 744	56 744	-	-			56 744	56 744	
	Экологический фонд ПМР	2 571	2 571	6 000	6 000			8 571	8 571	
	Доходы от внешнеэкономической деятельности	858 461	858 461	-	-			858 461	858 461	
	Единый социальный налог, отчисления обязательных страховых взносов, отчисления средств от фиксированного с/х налога, прочие налоговые поступления					469 047	467 815	469 047	467 815	
	Отчисления средств от налога на доходы					82 661	82 661	82 661	82 661	

№ п/п	Наименование предприятий	Республиканский бюджет		Местный бюджет		Единый государственный фонд социального страхования		Всего в бюджеты и внебюджетные фонды		% от факт. исп-ия
		Начислено	Оплачено	Начислено	Оплачено	Начислено	Оплачено	Начислено	Оплачено	
	ИТОГО	1 279 627	1 230 117	420 615	450 514	551 708	550 476	2 251 950	2 231 107	0,29
35	ЗАО "Бендерский пивоваренный завод"									
	Подходный налог	-	-	122 215	163 058			122 215	163 058	
	Налог на доходы организац. по отрасл. (подотрасл., виду деятельн.)	94 867	94 867	252 685	252 685			347 552	347 552	
	Отчисления от налога на доходы организаций для фин-я социальных выплат	75 555	75 555	-	-			75 555	75 555	
	Налоги на товары и услуги, лицензион. и регистр. сборы, в т.ч.:	823 849	823 849	-	-			823 849	823 849	
	Акциз на продукцию, производимую на территории ПМР	823 849	823 849	-	-			823 849	823 849	
	Лицензионные и регистрационные сборы	-	-	-	-			-	-	
	Платежи за пользование природными ресурсами, в т.ч.:	67 961	67 961	31 959	31 959			99 920	99 920	
	Земельный налог на земли несельскохозяйственного назначения	-	-	31 959	31 959			31 959	31 959	
	Платежи за пользование водн.ресурс.в пределах устан.норматив.и лимит.	24 068	24 068	-	-			24 068	24 068	
	Платежи за польз.недр., в т.ч. для произ.столов.и мин.вод.в пред.уст.норм.и лим.	32 877	32 877	-	-			32 877	32 877	
	Отчисление на воспроизводство минерально-сырьевой базы	11 016	11 016	-	-			11 016	11 016	
	Прочие налоги, пошлины и сборы в т.ч.:	-	-	26 323	26 402			26 323	26 402	
	Налог на содержание жил.фонда, объектов соц.-культ. сферы и иные цели	-	-	26 323	26 402			26 323	26 402	
	Административные платежи и сборы	-	-	-	-			-	-	
	Дорожный фонд ПМР, в т.ч.:	30 222	30 222	-	-			30 222	30 222	
	Налог с владельцев транспортных средств	-	-	-	-			-	-	
	Отчисления от налога на доходы организаций в ДФ	30 222	30 222	-	-			30 222	30 222	
	Экологический фонд ПМР	1 884	1 886	4 399	4 399			6 283	6 285	
	Доходы от внешнеэкономической деятельности	18 026	18 026	-	-			18 026	18 026	
	Единый социальный налог, отчисления обязательных страховых взносов, отчисления средств от фиксированного с/х налога, прочие налоговые поступления					583 775	570 882	583 775	570 882	
	Отчисления средств от налога на доходы					111 360	111 360	111 360	111 360	
	ИТОГО	1 036 809	1 036 811	437 581	478 503	695 135	682 252	2 169 525	2 197 566	0,29
36	МУП "Спецгазхозяйство" г.Тирасполь									
	Подходный налог	21 025	38 582	191 506	352 870			212 531	391 452	
	Налог на доходы организац. по отрасл. (подотрасл., виду деятельн.)	253 470	253 465	33 426	33 426			286 896	286 881	
	Отчисления от налога на доходы организаций для фин-я социальных выплат	62 357	62 357	-	-			62 357	62 357	
	Платежи за пользование природными ресурсами, в т.ч.:	15 778	15 776	22 867	22 855			38 636	38 631	
	Земельный налог на земли несельскохозяйственного назначения	9 357	9 354	22 857	22 855			32 214	32 209	
	Платежи за пользование водн.ресурс.в пределах устан.норматив.и лимит.	6 422	6 422	-	-			6 422	6 422	
	Прочие налоги, пошлины и сборы	-	27	20 662	20 662			20 662	20 689	
	Налог на содержание жил.фонда, объектов соц.-культ. сферы и иные цели	-	-	20 662	20 662			20 662	20 662	
	Арендная плата за земли несельскохозяйственного назначения	322	322	751	751			1 073	1 073	
	Арендная плата за государственное имущество	-	-	1 029	1 029			1 029	1 029	
	Платежи от государственных и муниципальных организаций	-	-	-	-			-	-	
	Штрафные санкции, возмещение ущерба	-	-	-	277			-	277	

№ п/п	Наименование предприятий	Республиканский бюджет		Местный бюджет		Единый государственный фонд социального страхования		Всего в бюджеты и внебюджетные фонды		% от факт. исп-ия
		Начислено	Оплачено	Начислено	Оплачено	Начислено	Оплачено	Начислено	Оплачено	
	Дорожный фонд ПМР, в т.ч.:	26 873	26 873	-	-			26 873	26 873	
	Налог с владельцев транспортных средств	1 930	1 930	-	-			1 930	1 930	
	Отчисления от налога на доходы организаций в ДФ	24 943	24 943	-	-			24 943	24 943	
	Экологический фонд ПМР	4 057	4 057	9 470	9 470			13 527	13 527	
	Единый социальный налог, отчисления обязательных страховых взносов, отчисления средств от фиксированного с/х налога, прочие налоговые поступления					1 280 004	1 276 234	1 280 004	1 276 234	
	Отчисления средств от налога на доходы					99 071	98 799	99 071	98 799	
	ИТОГО	321 526	339 092	279 701	441 340	1 379 075	1 375 033	1 980 302	2 155 465	0,28
37	ОАО "Флоаре"									
	Подходный налог	40	76	159 313	235 588			159 353	235 664	
	Налог на доходы организац. по отрасл. (подотрасл., виду деятельн.)	126 826	127 070	315 285	315 755			442 111	442 825	
	Отчисления от налога на доходы организаций для фин-я социальных выплат	96 114	96 334	-	-			96 114	96 334	
	Платежи за пользование природными ресурсами, в т.ч.:	3 983	3 988	10 886	10 886			14 869	14 874	
	Земельный налог на земли несельскохозяйственного назначения	0	0	10 886	10 886			10 886	10 886	
	Платежи за пользование водн.ресурс.в пределах устан.норматив.и лимит.	3 983	3 988	-	-			3 983	3 988	
	Прочие налоги, пошлины и сборы, в т.ч.:	-	-	15 990	16 056			15 990	16 056	
	Налог на содержание жил.фонда, объектов соц.-культ. сферы и иные цели	-	-	15 990	16 056			15 990	16 056	
	Арендная плата за земли несельскохозяйственного назначения	-	-	40	40			40	40	
	Дорожный фонд ПМР, в т.ч.:	38 446	38 508	-	-			38 446	38 508	
	Отчисления от налога на доходы организаций	38 446	38 508	-	-			38 446	38 508	
	Экологический фонд ПМР	1 194	1 194	2 787	2 795			3 981	3 989	
	Доходы от внешнеэкономической деятельности	74 162	74 162	-	-			74 162	74 162	
	Единый социальный налог, отчисления обязательных страховых взносов, отчисления средств от фиксированного с/х налога, прочие налоговые поступления					1 004 230	1 005 960	1 004 230	1 005 960	
	Отчисления средств от налога на доходы					120 521	120 828	120 521	120 828	
	ИТОГО	244 651	244 998	504 301	581 120	1 124 751	1 126 788	1 873 703	1 952 906	0,25
38	ГУП "Биохим"									
	Подходный налог	-	-	111 523	214 345			111 523	214 345	
	Налог на доходы организац. по отрасл. (подотрасл., виду деятельн.)	189 994	182 650	506 066	506 066			696 060	688 716	
	Отчисления от налога на доходы организаций для фин-я соц. выплат	151 317	151 317	-	-			151 317	151 317	
	Налоги на товары и услуги, лицензион.и регистрацион.сборы, в т.ч.:	35 506	35 506	-	-			35 506	35 506	
	Акциз на продукцию, производимую на территории ПМР	35 506	35 506	-	-			35 506	35 506	
	Платежи за пользование природными ресурсами, в т.ч.:	133 117	133 117	38 554	38 554			171 671	171 671	
	Земельный налог на земли несельскохозяйственного назначения	-	-	38 554	38 554			38 554	38 554	
	Платежи за пользование водн.ресурс.в пределах устан.норматив.и лимит.	133 117	133 117	-	-			133 117	133 117	
	Прочие налоги, пошлины и сборы, в т.ч.:	482	482	61 755	61 819			62 237	61 337	
	Налог на содержание жил.фонда, объектов соц.-культ. сферы и иные цели	-	-	61 755	61 819			61 755	61 819	
	Поступление процентов за пользование налоговым и иными видами кредит	33	-	-	35			33	35	

№ п/п	Наименование предприятий	Республиканский бюджет		Местный бюджет		Единый государственный фонд социального страхования		Всего в бюджеты и внебюджетные фонды		% от факт. исп-ия
		Начислено	Оплачено	Начислено	Оплачено	Начислено	Оплачено	Начислено	Оплачено	
	Платежи от государственных и муниципальных организаций	-	10 261	-	-	-	-	-	10 261	
	Дорожный фонд ПМР, в т.ч.:	60 527	60 527	-	-	-	-	60 527	60 527	
	Отчисления от налога на доходы организаций в ДФ	60 527	60 527	-	-	-	-	60 527	60 527	
	Экологический фонд ПМР	5 574	5 574	13 010	13 007	-	-	18 584	18 581	
	Доходы от внешнеэкономической деятельности	37 944	37 944	-	-	-	-	37 944	37 944	
	Единый социальный налог, отчисления обязательных страховых взносов, отчисления средств от фиксированного с/х налога, прочие налоговые поступления					496 682	477 929	496 682	477 929	
	Отчисления средств от налога на доходы					164 225	164 225	164 225	164 225	
	ИТОГО	463 177	465 097	730 908	833 826	660 907	642 154	1 854 992	1 941 077	0,25
39	ЗАО "Швейная фирма "Вестра"									
	Подоходный налог	-	-	122 863	268 237	-	-	122 863	268 237	
	Налог на доходы организац. по отрасл. (подотрасл., виду деятельн.)	66 317	66 327	74 872	176 763	-	-	141 189	243 080	
	Отчисления от налога на доходы организаций для фин-я социальных выплат	52 817	52 828	-	-	-	-	52 817	52 828	
	Платежи за пользование природными ресурсами, в т.ч.:	3 434	3 434	6 987	6 987	-	-	10 421	10 421	
	Земельный налог на земли несельскохозяйственного назначения	-	-	6 987	6 987	-	-	6 987	6 987	
	Платежи за пользование водн.ресурс.в пределах устан.норматив.и лимит.	3 434	3 434	-	-	-	-	3 434	3 434	
	Прочие налоги, пошлины и сборы в т.ч.:	-	-	23 255	23 252	-	-	23 255	23 252	
	Налог на содержание жил.фонда, объектов соц.-культ. сферы и иные цели	-	-	23 255	23 252	-	-	23 255	23 252	
	Доходы от сдачи в аренду имущества, находящегося в гос.собствен.	2	-	1	-	-	-	1	-	
	Арендная плата за земли несельскохозяйственного назначения	-	-	1	-	-	-	1	-	
	Арендная плата за пользование участком Государственного лесного фонда ПМР	2	-	-	-	-	-	2	-	
	Поступление процентов за пользование налоговым и иными видами кредит	-	-	665	665	-	-	665	665	
	Дорожный фонд ПМР, в т.ч.:	21 127	21 131	-	-	-	-	21 127	21 131	
	Отчисления от налога на доходы организаций в ДФ	21 127	21 131	-	-	-	-	21 127	21 131	
	Экологический фонд ПМР	492	492	1 147	1 147	-	-	1 639	1 639	
	Доходы от внешнеэкономической деятельности	55 697	55 697	-	-	-	-	55 697	55 697	
	Единый социальный налог, отчисления обязательных страховых взносов, отчисления средств от фиксированного с/х налога, прочие налоговые поступления					873 297	1 191 202	873 297	1 191 202	
	Отчисления средств от налога на доходы					79 470	79 482	79 470	79 482	
	ИТОГО	147 069	147 081	229 788	477 041	952 767	1 270 684	1 329 624	1 894 806	0,25
40	ООО "Туротекс-энерго"									
	Подоходный налог	14 973	25 537	139 229	236 503	-	-	164 202	262 040	
	Налог на доходы организ. по отрасл. (подотр., виду деятельн.), в т.ч.	129 851	129 851	17 128	17 128	-	-	146 979	146 979	
	Отчисления от налога на доходы организаций для фин-я соц. выплат	31 952	31 952	-	-	-	-	31 952	31 952	
	Лицензионные и регистрационные сборы	580	580	-	-	-	-	580	580	
	Платежи за пользование природными ресурсами, в т.ч.:	134 708	134 618	32 186	32 186	-	-	166 894	166 804	
	Земельный налог на земли несельскохозяйственного назначения	13 645	13 645	32 186	32 186	-	-	45 831	45 831	
	Платежи за пользование водн.ресурс.в пределах устан.норматив.и лимит.	121 063	120 973	-	-	-	-	121 063	120 973	
	Прочие налоги, пошлины и сборы, в т.ч.:	-	58	142 985	142 985	-	-	142 985	143 043	

№ п/п	Наименование предприятий	Республиканский бюджет		Местный бюджет		Единый государственный фонд социального страхования		Всего в бюджеты и внебюджетные фонды		% от факт. исп-ия
		Начислено	Оплачено	Начислено	Оплачено	Начислено	Оплачено	Начислено	Оплачено	
	Налог на содерж.жил.фонда, объектов соц.-культ. сферы и иные цели	-	-	142 985	142 985			142 985	142 985	
	Дорожный фонд ПМР, в т.ч.:	13 231	13 231	-	-			13 231	13 231	
	Налог с владельцев транспортных средств	450	450	-	-			450	450	
	Отчисления от налога на доходы организаций в ДФ	12 781	12 781	-	-			12 781	12 781	
	Экологический фонд ПМР	15 211	15 211	35 492	35 492			50 703	50 703	
	Доходы от внешнеэкономической деятельности	319 060	319 060	-	-			319 060	319 060	
	Единый социальный налог, отчисления обязательных страховых взносов, отчисления средств от фиксированного с/х налога, прочие налоговые поступления					837 296	749 873	837 296	749 873	
	Отчисления средств от налога на доходы					27 713	27 713	27 713	27 713	
	ИТОГО	627 614	638 146	367 020	464 294	865 009	777 586	1 859 643	1 880 026	0,24
41	ООО "ГазТол"									
	Подходный налог	-	-	30 828	61 761			30 828	61 761	
	Налог на доходы организац. по отрасл. (подотрасл., виду деятельн.)	190 167	190 167	684 602	684 602			874 769	874 769	
	Отчисления от налога на доходы организаций для фин-я соц. выплат	190 167	190 167	-	-			190 167	190 167	
	Налоги на товары и услуги, лицензион.и регистрацион.сборы, в т.ч.:	323 665	333 875	-	-			323 665	333 875	
	Акцизный сбор на газ углеводородный сжиженный, реализуемый в качестве автомобильного топлива	1 316	1 326	-	-			1 316	1 326	
	Акцизный сбор на газ природный компримированный, реализуемый в качестве автомобильного топлива	322 349	332 549	-	-			322 349	332 549	
	Платежи за пользование природными ресурсами, в т.ч.:	150	150	19 966	19 966			20 116	20 116	
	Земельный налог на земли сельскохозяйственного назначения	-	-	-	-			-	-	
	Земельный налог на земли несельскохозяйственного назначения	-	-	19 966	19 966			19 966	19 966	
	Платежи за пользование водн.ресурс.в пределах устан.норматив.и лимит.	150	150	-	-			150	150	
	Прочие налоги, пошлины и сборы, в т.ч.:	-	-	18 996	18 996			18 996	18 996	
	Налог на содержание жил.фонда, объектов соц.-культ. сферы и иные цели	-	-	18 996	18 996			18 996	18 996	
	Административные платежи и сборы	-	-	-	-			-	-	
	Штрафные санкции, возмещение ущерба	-	-	-	-			-	-	
	Дорожный фонд ПМР, в т.ч.:	291 844	298 669	-	-			291 844	298 669	
	Отчисления от налога на доходы организаций в ДФ	76 067	76 067	-	-			76 067	76 067	
	Отчисления от акцизного сбора, взимаемого с импортируемого бензина	405	-	-	-			405	-	
	Отчислен.от акц.сбора, взимаем.с импорт.газоля для специфическ.процессов переработ., газоля для хим.превращен.в процессах, кроме указан.в подсубпоз.	74 600	-	-	-			74 600	-	
	Отчисления от акцизного сбора на газ углеводородный сжиженный, реализуемый в качестве автомобильного топлива	1 282	884	-	-			1 282	884	
	Отчисления от акцизного сбора на газ природный компримированный, реализуемый в качестве автомобильного топлива	289 500	221 718	-	-			289 500	221 718	
	Экологический фонд ПМР	422	422	983	983			1 405	1 405	
	Фонд по обеспечению государственных гарантий по расчетам с гражданами, имеющими право на земельную долю (пай), подтвержденное документально	-	-	-	-			-	-	

№ п/п	Наименование предприятий	Республиканский бюджет		Местный бюджет		Единый государственный фонд социального страхования		Всего в бюджеты и внебюджетные фонды		% от факт. исп-ия
		Начислено	Оплачено	Начислено	Оплачено	Начислено	Оплачено	Начислено	Оплачено	
	Социальный стабилизационный фонд	67	67					67	67	
	Доходы от внешнеэкономической деятельности	-	-	-	-			-	-	
	Единый социальный налог, отчисления обязательных страховых взносов, отчисления средств от фиксированного с/х налога, прочие налоговые поступления					192 254	160 960	192 254	160 960	
	Отчисления средств от налога на доходы					99 502	99 502	99 502	99 502	
	ИТОГО	806 315	823 350	755 375	776 308	291 756	260 462	1 853 446	1 860 120	0,24
42	ООО "Фуршет"									
	Налог на доходы организ. по отрасл. (подотр., виду деятельн.), в т.ч.	403 309	403 309	53 197	53 197			456 506	456 506	
	Отчисления от налога на доходы организаций для фин-я соц. выплат	99 240	99 240	-	-			99 240	99 240	
	Подходный налог	8 009	11 933	72 082	107 394			80 091	119 327	
	Акцизные сборы на продукцию, импортируемую на территорию ПМР	15 095	16 095	-	-			15 095	16 095	
	Прочие налоги, пошлины и сборы, в т.ч.:	-	-	15 058	15 058			15 058	15 058	
	Налог на содерж.жил.фонда, объектов соц.-культ. сферы и иные цели	-	-	15 058	15 058			15 058	15 058	
	Дорожный фонд ПМР, в т.ч.:	39 696	39 696	-	-			39 696	39 696	
	Отчисления от налога на доходы организаций в ДФ	39 696	39 696	-	-			39 696	39 696	
	Экологический фонд ПМР	2 421	2 421	5 649	5 649			8 070	8 070	
	Доходы от внешнеэкономической деятельности	651 127	651 127	-	-			651 127	651 127	
	Единый социальный налог, отчисления обязательных страховых взносов, отчисления средств от фиксированного с/х налога, прочие налоговые поступления					462 781	462 905	462 781	462 905	
	Отчисления средств от налога на доходы					81 414	81 414	81 414	81 414	
	ИТОГО	1 119 657	1 123 581	145 986	181 298	544 195	544 319	1 809 838	1 849 198	0,24
43	ООО "Провизор Ком"									
	Налог на доходы организ. по отрасл. (подотр., виду деятельн.), в т.ч.	193 285	193 285	271 675	271 675	-	-	464 960	464 960	
	Отчисления от налога на доходы организаций для фин-я соц. выплат	101 078	101 078	-	-			101 078	101 078	
	Подходный налог	2 751	4 147	51 601	75 925			54 352	80 072	
	Платежи за пользование природными ресурсами, в т.ч.:	458	458	11 371	11 371			11 829	11 829	
	Земельный налог на земли несельскохозяйственного назначения	-	-	11 371	11 371			11 371	11 371	
	Платежи за пользование водн.ресурс.в пределах устан.норматив.и лимит.	458	458	-	-			458	458	
	Акцизные сборы на продукцию, импортируемую на территорию ПМР	-	-	-	-			-	-	
	Прочие налоги, пошлины и сборы, в т.ч.:	-	2 567	9 460	8 553			9 460	11 120	
	Налог на содерж.жил.фонда, объектов соц.-культ. сферы и иные цели	-	-	7 584	8 553			7 584	8 553	
	Административные платежи и сборы	-	69	-	-			-	69	
	Дорожный фонд ПМР, в т.ч.:	46 962	46 962	-	-			46 962	46 962	
	Налог с владельцев транспортных средств	6 531	6 531	-	-			6 531	6 531	
	Отчисления от налога на доходы организаций в ДФ	40 431	40 431	-	-			40 431	40 431	
	Экологический фонд ПМР	1 130	1 130	2 635	2 635			3 765	3 765	
	Социальный стабилизационный фонд	7 017	7 017	-	-			7 017	7 017	
	Доходы от внешнеэкономической деятельности	737 777	737 777	-	-			737 777	737 777	

№ п/п	Наименование предприятий	Республиканский бюджет		Местный бюджет		Единый государственный фонд социального страхования		Всего в бюджеты и внебюджетные фонды		% от факт. исп-ия
		Начислено	Оплачено	Начислено	Оплачено	Начислено	Оплачено	Начислено	Оплачено	
	Единый социальный налог, отчисления обязательных страховых взносов, отчисления средств от фиксированного с/х налога, прочие налоговые поступления					425 494	425 521	425 494	425 521	
	Отчисления средств от налога на доходы					57 922	57 922	57 922	57 922	
	ИТОГО	989 380	993 412	346 742	370 159	483 416	483 443	1 819 538	1 847 014	0,24
44	ЗАО "Тираспромстройбанк"									
	Подходный налог	11 819	23 694	89 784	179 944			101 603	203 638	
	Налог на доходы организац. по отрасл. (подотрасл., виду деятельн.)	565 226	630 217	178 684	178 677			743 910	808 894	
	Отчисления от налога на доходы организаций для фин-я социальных выплат	161 722	161 716	-	-			161 722	161 716	
	Налоги на товары и услуги, лицензион.и регистрацион.сборы, в т.ч.:	940	940	-	-			940	940	
	Лицензионные и регистрационные сборы	940	940	-	-			940	940	
	Платежи за пользование природными ресурсами, в т.ч.:	23 672	23 670	86 001	55 997			79 673	79 667	
	Земельный налог на земли несельскохозяйственного назначения	22 671	22 669	56 001	55 997			78 672	78 666	
	Платежи за пользование водн.ресурс.в пределах устан.норматив.и лимит.	1 001	1 001	-	-			1 001	1 001	
	Платежи за право долгосрочного пользования земельным участком	-	-	-	-			-	-	
	Прочие налоги, пошлины и сборы, в т.ч.:	-	15 633	34 146	34 147			34 146	49 780	
	Налог на содержание жил.фонда, объектов соц.-культ. сферы и иные цели	-	-	33 363	33 363			33 363	33 363	
	Арендная плата за земли несельскохозяйственного назначения	460	460	1 073	1 073			1 533	1 533	
	Административные платежи и сборы	-	229	-	-			-	229	
	Дорожный фонд ПМР, в т.ч.:	64 689	65 009	-	-			64 689	65 009	
	Налог с владельцев транспортных средств	-	322	-	-			-	322	
	Отчисления от налога на доходы организаций в ДФ	64 689	64 687	-	-			64 689	64 687	
	Экологический фонд ПМР	754	754	1 766	1 766			2 520	2 520	
	Доходы от внешнеэкономической деятельности	-	-	-	-			-	-	
	Единый социальный налог, отчисления обязательных страховых взносов, отчисления средств от фиксированного с/х налога, прочие налоговые поступления					572 598	539 824	572 598	539 824	
	Отчисления средств от налога на доходы					82 294	82 292	82 294	82 292	
	ИТОГО	667 560	760 606	361 454	451 604	654 892	622 116	1 683 906	1 834 326	0,24
45	ООО "Руда"									
	Подходный налог	5 818	11 816	52 362	106 337			58 180	118 152	
	Налог на доходы организац. по отрасл. (подотрасл., виду деятельн.)	707 506	707 506	93 321	93 321			800 827	800 827	
	Отчисления от налога на доходы организаций для фин-я социальных выплат	174 093	174 093	-	-			174 093	174 093	
	Платежи за пользование природными ресурсами, в т.ч.:	2 099	2 099	2 113	2 113			4 212	4 212	
	Земельный налог на земли несельскохозяйственного назначения	906	906	2 113	2 113			3 019	3 019	
	Платежи за пользование водн.ресурс.в пределах устан.норматив.и лимит.	1 193	1 193	-	-			1 193	1 193	
	Прочие налоги, пошлины и сборы, в т.ч.:	-	247	14 588	14 588			14 588	14 835	
	Налог на содержание жил.фонда, объектов соц.-культ. сферы и иные цели	-	-	14 588	14 588			14 588	14 588	
	Дорожный фонд ПМР, в т.ч.:	82 346	82 346	-	-			82 346	82 346	
	Налог с владельцев транспортных средств	12 709	12 709	-	-			12 709	12 709	

№ п/п	Наименование предприятий	Республиканский бюджет		Местный бюджет		Единый государственный фонд социального страхования		Всего в бюджеты и внебюджетные фонды		% от факт. исп-ия
		Начислено	Оплачено	Начислено	Оплачено	Начислено	Оплачено	Начислено	Оплачено	
	Отчисления от налога на доходы организаций в ДФ	69 637	69 637	-	-			69 637	69 637	
	Экологический фонд ПМР	1 350	1 350	3 149	3 149			4 499	4 499	
	Доходы от внешнеэкономической деятельности	77 377	77 377	-	-			77 377	77 377	
	Единый социальный налог, отчисления обязательных страховых взносов, отчисления средств от фиксированного с/х налога, прочие налоговые поступления					532 998	532 998	532 998	532 998	
	Отчисления средств от налога на доходы					91 914	91 914	91 914	91 914	
	ИТОГО	876 496	882 740	165 533	219 508	624 912	624 912	1 666 941	1 727 160	0,22
46	ЗАО "СК "Шериф"									
	Подходный налог	16 866	24 540	152 553	220 859	-	-	169 419	245 399	
	Налог на доходы организац. по отрасл. (подотрасл., виду деятельн.)	495 607	495 607	65 371	65 371			560 978	560 978	
	Отчисления от налога на доходы организаций для фин-я социальных выплат	121 952	121 952	-	-			121 952	121 952	
	Налоги на товары и услуги, лицензион.и регистрацион.сборы, в т.ч.:	2 459	2 459	-	-			2 459	2 459	
	Лицензионные и регистрационные сборы	2 459	2 459	-	-			2 459	2 459	
	Платежи за пользование природными ресурсами, в т.ч.:	6 710	6 708	313	379			7 023	7 087	
	Земельный налог на земли несельскохозяйственного назначения	61	59	313	379			374	438	
	Платежи за пользование водн.ресурс.в пределах устан.норматив.и лимит.	6 649	6 649	-	-			6 649	6 649	
	Прочие налоги, пошлины и сборы, в т.ч.:	-	1 899	83 259	54 740			83 259	56 639	
	Налог на содержание жил.фонда, объектов соц.-культ. сферы и иные цели	-	-	23 646	23 646			23 646	23 646	
	Арендная плата за земли несельскохозяйственного назначения	18 886	18 886	46 433	46 369			65 319	65 255	
	Административные платежи и сборы	-	189	-	-			-	189	
	Дорожный фонд ПМР, в т.ч.:	52 803	52 803	-	-			52 803	52 803	
	Налог с владельцев транспортных средств	4 022	4 022	-	-			4 022	4 022	
	Отчисления от налога на доходы организаций в ДФ	48 781	48 781	-	-			48 781	48 781	
	Экологический фонд ПМР	2 946	2 946	6 872	6 872			9 818	9 818	
	Доходы от внешнеэкономической деятельности	-	-	-	-			-	-	
	Единый социальный налог, отчисления обязательных страховых взносов, отчисления средств от фиксированного с/х налога, прочие налоговые поступления					473 564	473 712	473 564	473 712	
	Отчисления средств от налога на доходы					122 557	122 557	122 557	122 557	
	ИТОГО	596 277	606 037	354 801	394 590	596 121	596 269	1 547 199	1 596 896	0,21
47	ЗАО "Одема" им. В. Соловьевой									
	Подходный налог	13 323	21 637	119 908	195 322			133 231	216 959	
	Налог на доходы организац. по отрасл. (подотрасл., виду деятельн.)	306 174	306 148	40 377	40 377			346 551	346 525	
	Отчисления от налога на доходы организаций для фин-я социальных выплат	75 324	75 324	-	-			75 324	75 324	
	Платежи за пользование природными ресурсами, в т.ч.:	4 805	4 805	11 213	11 213			16 018	16 018	
	Земельный налог на земли несельскохозяйственного назначения	4 805	4 805	11 213	11 213			16 018	16 018	
	Прочие налоги, пошлины и сборы, в т.ч.:	-	-	12 414	12 414			12 414	12 414	
	Налог на содержание жил.фонда, объектов соц.-культ. сферы и иные цели	-	-	12 414	12 414			12 414	12 414	
	Дорожный фонд ПМР, в т.ч.:	30 129	30 129	-	-			30 129	30 129	

№ п/п	Наименование предприятий	Республиканский бюджет		Местный бюджет		Единый государственный фонд социального страхования		Всего в бюджеты и внебюджетные фонды		% от факт. исп-ия
		Начислено	Оплачено	Начислено	Оплачено	Начислено	Оплачено	Начислено	Оплачено	
	Отчисления от налога на доходы организаций в ДФ	30 129	30 129	-	-			30 129	30 129	
	Экологический фонд ПМР	3 777	3 777	8 813	8 813			12 590	12 590	
	Доходы от внешнеэкономической деятельности	41 018	41 018	-	-			41 018	41 018	
	Единый социальный налог, отчисления обязательных страховых взносов, отчисления средств от фиксированного с/х налога, прочие налоговые поступления					846 586	841 567	846 586	841 567	
	Отчисления средств от налога на доходы					68 464	68 464	68 464	68 464	
	ИТОГО	399 226	407 514	192 725	268 139	915 050	910 021	1 507 001	1 585 674	0,21
48	ООО "Центр-маркет"									
	Подходный налог	11 361	21 985	102 251	210 414	-	-	113 612	232 399	
	Налог на доходы организац. по отрасл. (подотрасл., виду деятельн.)	304 679	304 679	40 187	40 187	-	-	344 866	344 866	
	Отчисления от налога на доходы организаций для фин-я социальных выплат	74 971	74 971	-	-	-	-	74 971	74 971	
	Платежи за пользование природными ресурсами, в т.ч.:	20 628	20 628	18 679	18 679	-	-	39 307	39 307	
	Земельный налог на земли несельскохозяйственного назначения	8 005	8 005	18 679	18 679	-	-	26 684	26 684	
	Платежи за пользование водн.ресурс.в пределах устан.норматив.и лимит.	12 623	12 623	-	-	-	-	12 623	12 623	
	Платежи за право долгосрочного пользования земельным участком	-	-	-	-	-	-	-	-	
	Прочие налоги, пошлины и сборов в т.ч.:	-	1 175	17 359	17 363	-	-	17 359	18 538	
	Налог на содержание жил.фонда, объектов соц.-культ. сферы и иные цели	-	-	17 359	17 363	-	-	17 359	17 363	
	Арендная плата за земли несельскохозяйственного назначения	333	333	777	777	-	-	1 110	1 110	
	Штрафные санкции, возмещение ущерба	-	595	-	-	-	-	-	595	
	Дорожный фонд ПМР, в т.ч.:	69 160	69 160	-	-	-	-	69 160	69 160	
	Налог с владельцев транспортных средств	39 172	39 172	-	-	-	-	39 172	39 172	
	Отчисления от налога на доходы организаций в ДФ	29 988	29 988	-	-	-	-	29 988	29 988	
	Экологический фонд ПМР	3 926	3 926	9 162	1 010	-	-	13 088	4 936	
	Доходы от внешнеэкономической деятельности	14 403	14 403	-	-	-	-	14 403	14 403	
	Единый социальный налог, отчисления обязательных страховых взносов, отчисления средств от фиксированного с/х налога, прочие налоговые поступления					1 108 958	802 982	1 108 958	802 982	
	Отчисления средств от налога на доходы					39 016	38 544	39 016	38 544	
	ИТОГО	424 490	436 884	188 415	288 430	1 147 974	841 526	1 760 879	1 566 840	0,20
49	ООО "Халоген"									
	Подходный налог	-	-	7 620	12 285	-	-	7 620	12 285	
	Налог на доходы организац. по отрасл. (подотрасл., виду деятельн.)	18 456	18 456	49 161	49 161	-	-	67 617	67 617	
	Отчисления от налога на доходы организаций для фин-я социальных выплат	14 699	14 699	-	-	-	-	14 699	14 699	
	Акцизные сборы на продукцию, импортируемую на территорию ПМР	1 291 988	1 291 988	-	-	-	-	1 291 988	1 291 988	
	Платежи за пользование природными ресурсами, в т.ч.:	74	74	2 730	2 730	-	-	2 804	2 804	
	Земельный налог на земли несельскохозяйственного назначения	-	-	2 730	2 730	-	-	2 730	2 730	
	Платежи за пользование водн.ресурс.в пределах устан.норматив.и лимит.	74	74	-	-	-	-	74	74	
	Прочие налоги, пошлины и сборы, в т.ч.:	-	-	3 183	3 183	-	-	3 183	3 183	
	Налог на содержание жил.фонда, объектов соц.-культ. сферы и иные цели	-	-	3 183	3 183	-	-	3 183	3 183	

№ п/п	Наименование предприятий	Республиканский бюджет		Местный бюджет		Единый государственный фонд социального страхования		Всего в бюджеты и внебюджетные фонды		% от факт. исп-ия
		Начислено	Оплачено	Начислено	Оплачено	Начислено	Оплачено	Начислено	Оплачено	
	Дорожный фонд ПМР, в т.ч.:	5 880	5 880	-	-			5 880	5 880	
	Отчисления от налога на доходы организаций	5 880	5 880	-	-			5 880	5 880	
	Экологический фонд ПМР	285	285	667	667			952	952	
	Доходы от внешнеэкономической деятельности	116 806	116 806	-	-			116 806	116 806	
	Единый социальный налог, отчисления обязательных страховых взносов, отчисления средств от фиксированного с/х налога, прочие налоговые поступления					45 216	45 216	45 216	45 216	
	Отчисления средств от налога на доходы					7 636	7 636	7 636	7 636	
	ИТОГО	1 433 489	1 433 489	63 361	68 026	52 852	52 852	1 549 702	1 554 367	0,20
50	СООО "Терри-ПА"									
	Подоходный налог, в т.ч.	-	-	100 260	154 127			100 260	154 127	
	Налог на доходы организ. по отрасл. (подотр., виду деятельн.), в т.ч.	119 188	119 188	429 078	429 078			548 266	548 266	
	Отчисления от налога на доходы организаций для фин-я социальных выплат	119 188	119 188	-	-			119 188	119 188	
	Налоги на товары и услуги, лицензион. и регистрацион. сборы, в т.ч.:	-	-	-	-			-	-	
	Лицензионные и регистрационные сборы	-	-	-	-			-	-	
	Платежи за пользование природными ресурсами, в т.ч.:	1 293	1 293	2 668	2 668			3 961	3 961	
	Земельный налог на земли несельскохозяйственного назначения	-	-	2 668	2 668			2 668	2 668	
	Платежи за пользование водн. ресурс. в пределах устан. норматив. и лимит.	1 293	1 293	-	-			1 293	1 293	
	Прочие налоги, пошлины и сборы, в т.ч.:	-	-	14 277	14 277			14 277	14 277	
	Налог на содержание жил. фонда, объектов соц.-культ. сферы и иные цели	-	-	12 711	12 711			12 711	12 711	
	Административные платежи и сборы	-	-	-	-			-	-	
	Штрафные санкции, возмещение ущерба	3 368	4 105	3 373	4 105			6 741	8 210	
	Дорожный фонд ПМР, в т.ч.:	47 675	47 675	-	-			47 675	47 675	
	Налог с владельцев транспортных средств	-	-	-	-			-	-	
	Отчисления от налога на доходы организаций в ДФ	47 675	47 675	-	-			47 675	47 675	
	Экологический фонд ПМР	4 064	4 064	9 483	9 483			13 547	13 547	
	Доходы от внешнеэкономической деятельности	38 377	38 377	-	-			38 377	38 377	
	Единый социальный налог, отчисления обязательных страховых взносов, отчисления средств от фиксированного с/х налога, прочие налоговые поступления					499 981	578 423	499 981	578 423	
	Отчисления средств от налога на доходы					63 446	63 446	63 446	63 446	
	ИТОГО	213 965	214 702	559 139	613 738	563 427	641 869	1 336 531	1 470 309	0,19
	Всего по республике:	172 342 124	167 475 077	70 618 651	82 995 575	152 349 523	143 531 962	395 310 298	394 002 614	51,29

Примечание: доходы за I квартал 2016 года:

- республиканского бюджета	291 014 949
- бюджетов городов и районов	179 196 606
- единого государственного фонда социального страхования	297 925 203
Всего в бюджеты и внебюджетные фонды	768 136 758

Информация по хозяйствующим субъектам, имеющим наибольшую задолженность
в бюджеты различных уровней и внебюджетные фонды по состоянию на 1 апреля 2016 года

(руб.)

№ п/п	Наименование предприятий и видов платежей	Республиканский бюджет			Местный бюджет			Единый государственный фонд социального страхования			Всего в бюджеты и внебюджетный фонд									
		основной платеж	пени	Всего	основной платеж	пени	Всего	основной платеж	пени	Всего	основной платеж	пени	Всего							
1	ГУП "Энергобаланс" (г.Тирасполь)																			
	Налоговые доходы	22 401 094	26 921 784	49 322 879	54	603 478	603 532													
	Подходные налоги	19 768 352	22 855 199	42 623 550	58	101 679	101 621													
	Налог на доходы организаций	19 768 283	22 855 173	42 623 456	323	101 492	101 815													
	Подходный налог, удерживаемый предпр., учрежд. и организациями	89	26	94	382	187	194													
	Платежи за пользование природными ресурсами, в т.ч.	2 632 743	4 066 586	6 699 328	-	501 793	501 793													
	Земельный налог на земли сельскохозяйственного назначения	547 002	600 904	1 147 905	-	501 793	501 793													
	Платежи за пользование водными ресурсами в пределах установленных лимитов	2 085 741	3 465 682	5 551 423	-	-	-													
	Прочие налоги, пошлины и сборы, в т.ч.	-	-	-	112	6	118													
	Налог на содержание жилищного фонда, объектов соц.культ.сферы и иные цели	-	-	-	112	6	118													
	Неналоговые доходы	288 093	-	288 093	-	-	-	-	-	-	-	-	-	-	-	-	-	-	-	-
	Доходы от имущ., находящ. в гос. и муницип. собств., или от деяти	288 093	-	288 093	-	-	-	-	-	-	-	-	-	-	-	-	-	-	-	-
	Поступление процентов за пользование налоговыми и иными видами кредитов	283 967	-	283 967	-	-	-	-	-	-	-	-	-	-	-	-	-	-	-	-
	Платежи от государственных и муниципальных организаций	4 126	-	4 126	-	-	-	-	-	-	-	-	-	-	-	-	-	-	-	-
	Доходы целевых бюджетных фондов	1 713 447	2 183 224	3 896 671	1 424 630	1 617 216	3 041 846													
	Дорожные фонды	1 712 685	2 061 541	3 774 226	-	-	-													
	Отчисления от налогов на доходы организаций	1 712 685	2 061 541	3 774 226	-	-	-													
	Экологический фонд	762	121 683	122 448	1 424 630	1 617 216	3 041 846													
	Единый соц. налог, отчисления обязательных страховых взносов, отчисления средств от фиксированного с/х налога, отчисления средств от налога на доходы, прочие налоговые поступления	-	-	-	-	-	-	1 969 096	2 288 694	4 257 790	1 969 096	2 288 694	4 257 790	1 969 096	2 288 694	4 257 790				
	ИТОГО:	24 402 635	29 105 008	53 507 644	1 424 684	2 220 694	3 645 378	1 969 096	2 288 694	4 257 790	27 796 415	33 614 397	61 410 811							
2	ГУП "Рыбницкий сахспирткомбинат"																			
	Налоговые доходы	11 481 107	16 233 851	27 714 958	4 812 242	2 784 693	7 596 935													
	Подходные налоги	1 373 491	1 424 223	2 797 714	1 530 487	1 014 151	2 544 638													
	Подходный налог (налог на прибыль)	183 291	259 727	483 018	131 389	174 588	305 977													
	Налог на доходы организаций	1 134 384	1 085 392	2 219 776	561 554	235 736	897 290													
	Отчисления от налога на доходы организаций	16 850	14 198	31 048	-	-	-													
	Подходный налог, удерживаемый предпр., учрежд. и организациями	38 956	24 505	63 461	737 544	603 827	1 341 371													
	Налоги на товары и услуги, лицензионные и регистрац. сборы	9 281 881	14 309 414	23 591 295	524 719	712 366	1 237 085													
	Налог на добавленную стоимость	748 036	1 302 461	2 050 497	524 719	712 366	1 237 085													
	Акциз на продукцию, произведенную на территории ПМР	8 533 845	13 006 953	21 540 798	-	-	-													
	Налоги на имущество	204	40 355	40 559	-	-	-													
	Налог на имущество, за юридических лиц	204	40 355	40 559	-	-	-													
	Платежи за пользование природными ресурсами, в т.ч.	802 560	459 859	1 262 419	2 644 049	875 472	3 519 521													
	Земельный налог на земли сельскохозяйственного назначения	743 950	365 488	1 109 438	2 644 049	875 472	3 519 521													
	Платежи за пользование водными ресурсами в пределах установленных лимитов	58 610	74 371	132 981	-	-	-													
	Прочие налоги, пошлины и сборы, в т.ч.	22 971	-	22 971	112 987	182 704	295 691													
	Государственная пошлина по делам, рассматр. в Арбитражном суде ПМР	22 971	-	22 971	-	-	-													
	Налог на содержание жилищного фонда, объектов соц.культ.сферы и иные цели	-	-	-	112 987	182 704	295 691													
	Неналоговые доходы	378 316	871	379 187	1 031	-	1 031													
	Доходы от имущ., находящ. в гос. и муницип. собств., или от деяти	377 285	871	378 156	-	-	-													
Платежи от государственных и муниципальных организаций	377 285	871	378 156	-	-	-														
Штрафные санкции, возмещение ущерба, в т.ч.	1 031	-	1 031	1 031	-	1 031														
Штрафы за нарушение законодательства в сфере налоговых отношений	1 031	-	1 031	1 031	-	1 031														
Доходы целевых бюджетных фондов	426 221	527 481	953 702	19 007	10 788	29 795														
Дорожные фонды	416 754	520 848	937 602	-	-	-														

№ п/п	Наименование предприятий и видов платежей	Республиканский бюджет			Местный бюджет			Единый государственный фонд социального страхования			Всего в бюджеты и внебюджетный фонд			
		основной платеж	пени	Всего	основной платеж	пени	Всего	основной платеж	пени	Всего	основной платеж	пени	Всего	
	Налог с владельцев транспортных средств, уплачиваемый юрид. лицами	131 606	111 837	243 343	-	-	-	-	-	-	131 606	111 837	243 343	
	Отчисления от налога на доходы организаций	177 351	139 034	316 385	-	-	-	-	-	-	177 351	139 034	316 385	
	Прочие поступления	107 898	269 977	377 875	-	-	-	-	-	-	107 898	269 977	377 875	
	Экологический фонд	9 467	6 633	16 100	19 007	10 788	29 795	-	-	-	-	28 474	17 421	45 895
	Единый соц. налог, отчисления обязательных страховых взносов, отчисления средств от фиксированного с/х налога, отчисления средств от налога на доходы, прочие налоговые поступления	-	-	-	-	-	-	2 153 176	1 813 099	3 966 275	-	-	-	
	Штрафы по взносам в фонд	-	-	-	-	-	-	72	-	72	2 153 176	1 813 099	3 966 275	
	ИТОГО:	12 285 643	15 762 203	29 047 847	4 832 281	2 795 481	7 627 762	2 153 248	1 813 099	3 966 347	19 271 172	21 370 783	40 641 955	
3	ДМУП "Акваканал" (г. Слободзья и Слободзейский район)													
	Налоговые доходы	212 847	70 655	283 502	4 956 001	2 404 362	7 360 363	-	-	-	5 168 848	2 475 017	7 643 865	
	Подходные налоги	188 521	70 610	259 131	4 081 723	2 005 812	6 087 535	-	-	-	4 270 243	2 075 822	6 346 065	
	Налог на доходы организаций	164 973	58 304	223 277	467 021	369 815	836 836	-	-	-	631 994	428 119	1 060 112	
	Отчисления от налога на доходы организаций	23 548	11 706	35 254	-	-	-	-	-	-	23 548	11 706	35 254	
	Подходный налог, удерживаемый предпр. учреждениями и организациями	-	-	-	3 614 702	1 635 987	5 250 689	-	-	-	3 614 702	1 635 987	5 250 689	
	Налоги на товары и услуги, лицензионные и регистрац. сборы	-	-	-	-	1 153	1 153	-	-	-	-	1 153	1 153	
	Налог на добавленную стоимость	-	-	-	-	1 153	1 153	-	-	-	-	1 153	1 153	
	Платежи за пользование природными ресурсами, в т.ч.	4 799	645	5 444	750 840	345 936	1 096 776	-	-	-	746 041	348 581	1 094 622	
	Земельный налог на земли несельскохозяйственного назначения	5 192	-	5 192	750 840	345 936	1 096 776	-	-	-	746 041	348 581	1 094 622	
	Платежи за пользование водн. ресурс в предел. устан. норматива и лимит	368	633	1 001	-	-	-	-	-	-	368	633	1 001	
	Платежи за пользование недрами, в том числе для производства столовых и минеральных вод в пределах установленных нормативов и лимитов	25	12	37	-	-	-	-	-	-	25	12	37	
	Прочие налоги, пошлины и сборы, в т.ч.	29 125	-	29 125	123 438	51 460	174 899	-	-	-	152 564	51 460	204 024	
	Гос. пошлина по делам, рассматриваемым в Арбитражном суде	29 125	-	29 125	-	-	-	-	-	-	29 125	-	29 125	
	Налог на содержание жилищн. фонда, объектов соц. культ. сферы и иные цели	-	-	-	123 438	51 460	174 899	-	-	-	123 438	51 460	174 899	
	Неналоговые доходы	53	-	53	130 418	5 658	136 076	-	-	-	130 417	5 658	136 129	
	Доходы от имущ., находящ. в гос. и муницип. собств., или от деят-ти	-	-	-	130 417	5 658	136 076	-	-	-	130 417	5 658	136 076	
	Арендная плата за государственное имущество	-	-	-	31 794	-	31 794	-	-	-	31 794	-	31 794	
	Платежи ст. государственных и муниципальных организаций	-	-	-	98 624	5 658	104 282	-	-	-	98 624	5 658	104 282	
	Штрафные санкции, возмещение ущерба, в т.ч.	53	-	53	0	0	0	-	-	-	53	-	53	
	Штрафы за превышение установленного лимита валютных сделок	53	-	53	0	0	0	-	-	-	53	-	53	
	Доходы целевых бюджетных фондов	330 076	152 753	482 830	244 121	90 921	335 042	-	-	-	574 198	243 675	817 873	
	Дорожные фонды	246 579	107 290	353 869	-	-	-	-	-	-	246 579	107 290	353 869	
	Налог с владельцев транспортных средств, уплачиваемый юрид. лицами	120 486	44 105	164 591	-	-	-	-	-	-	120 486	44 105	164 591	
	Отчисления от налога на доходы организаций	126 056	62 263	188 319	-	-	-	-	-	-	126 056	62 263	188 319	
	Прочие поступления	37	922	959	-	-	-	-	-	-	37	922	959	
	Экологический фонд	83 497	45 464	128 961	244 121	90 921	335 042	-	-	-	327 618	136 385	464 003	
	Единый соц. налог, отчисления обязательных страховых взносов, отчисления средств от фиксированного с/х налога, отчисления средств от налога на доходы, прочие налоговые поступления	-	-	-	-	-	-	10 511 776	5 345 955	15 857 731	10 511 776	5 345 955	15 857 731	
	ИТОГО:	542 977	223 408	766 385	5 330 540	2 500 942	7 831 481	10 511 776	5 345 955	15 857 731	16 385 293	8 070 305	24 455 598	
4	ООО "Савояр" (г. Бендеры)													
	Налоговые доходы	1 308 252	65 747	1 373 999	3 262 373	179 461	3 441 834	-	-	-	4 570 625	245 208	4 815 833	
	Подходные налоги	1 195 203	65 747	1 260 950	3 183 526	175 124	3 358 650	-	-	-	4 378 729	240 871	4 619 600	
	Налог на доходы организаций	1 195 203	65 747	1 260 950	3 183 526	175 124	3 358 650	-	-	-	4 378 729	240 871	4 619 600	
	Прочие налоги, пошлины и сборы, в т.ч.	113 049	-	113 049	78 847	4 337	83 184	-	-	-	191 896	4 337	196 233	
	Государственная пошлина по делам, рассматр. в Арбитражном суде ПМР	113 049	-	113 049	-	-	-	-	-	-	113 049	-	113 049	
	Налог на содержание жилищн. фонда, объектов соц. культ. сферы и иные цели	-	-	-	78 847	4 337	83 184	-	-	-	78 847	4 337	83 184	
	Неналоговые доходы	3 210 313	-	3 210 313	3 208 613	-	3 208 613	-	-	-	6 418 926	-	6 418 926	
	Штрафные санкции, возмещение ущерба, в т.ч.	3 210 313	-	3 210 313	3 208 613	-	3 208 613	-	-	-	6 418 926	-	6 418 926	
	Штрафы за нарушения, выявленные терри. налоговыми инспекциями	3 210 313	-	3 210 313	3 208 613	-	3 208 613	-	-	-	6 418 926	-	6 418 926	
	Доходы целевых бюджетных фондов	380 759	20 945	401 704	-	-	-	-	-	-	380 759	20 945	401 704	

№ п/п	Наименование предприятий и видов платежей	Республиканский бюджет			Местный бюджет			Единый государственный фонд социального страхования			Всего в бюджеты и внебюджетный фонд		
		основной платеж	пени	Всего	основной платеж	пени	Всего	основной платеж	пени	Всего	основной платеж	пени	Всего
	Дорожные фонды	380 759	20 945	401 704	-	-	-	-	-	-	380 759	20 945	401 704
	Отчисления от налогов на доходы организаций	380 759	20 945	401 704	-	-	-	-	-	-	380 759	20 945	401 704
	Единый соц. налог, отчисления обязательных страховых взносов, отчисления средств от фиксированного с/х налога, отчисления средств от налога на доходы, прочие налоговые поступления	-	-	-	-	-	-	494 492	27 202	521 694	494 492	27 202	521 694
	Штрафы по взносам в фонд	-	-	-	-	-	-	492 571	-	492 571	492 571	-	492 571
	ИТОГО:	4 899 324	86 692	4 986 016	6 470 988	179 461	6 650 447	987 063	27 202	1 014 265	12 357 373	293 355	12 650 728
5	ОАО "Бендерский завод "Электроаппаратура"												
	Налоговые доходы	686 979	78 337	765 316	3 394 657	560 169	3 954 826	-	-	-	4 081 636	638 506	4 720 141
	Подоходные налоги	454 270	65 087	519 357	2 961 444	509 413	3 470 857	-	-	-	3 415 714	574 500	3 990 214
	Налог на доходы организаций	452 588	64 603	517 191	1 422 305	212 458	1 634 763	-	-	-	1 874 893	277 061	2 151 954
	Подоходный налог, удерживаемый предпр., учред. и организациями	1 683	484	2 167	1 539 138	296 955	1 836 094	-	-	-	1 540 821	297 439	1 838 260
	Платежи за пользование природными ресурсами, в т.ч.	95 240	13 250	108 490	356 164	35 495	391 659	-	-	-	451 405	48 745	500 149
	Земельный налог на земли несельскохозяйственного назначения	657	38	695	356 164	35 495	391 659	-	-	-	355 507	35 533	391 040
	Платежи за пользование водн. ресурс в предел. устан. норматив и лимит.	95 897	13 212	109 109	-	-	-	-	-	-	95 897	13 212	109 109
	Прочие налоги, пошлины и сборы, в т.ч.	137 468	-	137 468	77 049	15 261	92 310	-	-	-	214 517	15 261	229 778
	Гос. пошлина по делам, рассматриваемым в Арбитражном суде	137 468	-	137 468	-	-	-	-	-	-	137 468	-	137 468
	Налог на содержание жилищн. фонда, объектов соц.-культ. сферы и иные цели	-	-	-	77 049	15 261	92 310	-	-	-	77 049	15 261	92 310
	Неналоговые доходы	13 508	-	13 508	12 393	-	12 393	-	-	-	25 901	-	25 901
	Доходы от имущ., находящая гос. и муницип. собств., или от дец-ти	1 115	-	1 115	-	-	-	-	-	-	1 115	-	1 115
	Поступление процентов за польз. налоговым и иными видами кредитов	1 115	-	1 115	-	-	-	-	-	-	1 115	-	1 115
	Штрафные санкции, возмещение ущерба, в т.ч.	12 393	-	12 393	12 393	-	12 393	-	-	-	24 786	-	24 786
	Штрафы за нарушения, выявленные террирт. налоговыми инспекциями	12 393	-	12 393	12 393	-	12 393	-	-	-	24 786	-	24 786
	Доходы целевых бюджетных фондов	210 277	23 689	233 966	27 306	3 233	30 539	-	-	-	237 583	26 922	264 505
	Дорожные фонды	199 477	22 561	222 038	-	-	-	-	-	-	199 477	22 561	222 038
	Налог с владельцев транспортных средств, уплачиваемый юрид. лицами	44 142	1 594	45 736	-	-	-	-	-	-	44 142	1 594	45 736
	Отчисления от налога на доходы организаций	155 335	20 967	176 302	-	-	-	-	-	-	155 335	20 967	176 302
	Экологический фонд	10 800	1 128	11 928	27 306	3 233	30 539	-	-	-	38 106	4 361	42 467
	Единый соц. налог, отчисления обязательных страховых взносов, отчисления средств от фиксированного с/х налога, отчисления средств от налога на доходы, прочие налоговые поступления	-	-	-	-	-	-	5 041 107	818 057	5 859 164	5 041 107	818 057	5 859 164
	Штрафы по взносам в фонд	-	-	-	-	-	-	7 836	-	7 836	7 836	-	7 836
	ИТОГО:	910 763	102 026	1 012 789	3 434 356	563 402	3 997 758	5 048 943	818 057	5 867 000	9 394 062	1 483 485	10 877 547
6	ЗАО "Тираспольский электроаппаратный завод"												
	Налоговые доходы	2 170 483	509 489	2 679 972	1 245 598	306 499	1 552 097	-	-	-	3 416 081	815 988	4 232 069
	Подоходные налоги	1 977 016	488 067	2 465 083	1 107 268	269 885	1 377 153	-	-	-	3 084 284	757 952	3 842 236
	Налог на доходы организаций	1 820 361	438 555	2 258 916	399 031	87 947	486 948	-	-	-	2 219 362	526 502	2 745 864
	Подоходный налог, удерживаемый предпр., учреждениями и организациями	156 655	49 512	206 167	708 267	181 938	890 205	-	-	-	864 922	231 450	1 096 372
	Платежи за пользование природными ресурсами, в т.ч.	75 650	21 422	97 072	78 393	19 061	97 394	-	-	-	154 043	40 423	194 466
	Земельный налог на земли несельскохозяйственного назначения	32 747	1 908	34 655	78 393	19 061	97 394	-	-	-	111 140	26 829	138 069
	Платежи за пользование водн. ресурс в предел. устан. норматив и лимит.	42 903	13 494	56 397	-	-	-	-	-	-	42 903	13 494	56 397
	Прочие налоги, пошлины и сборы, в т.ч.	117 817	-	117 817	59 937	17 613	77 550	-	-	-	177 754	17 613	195 367
	Государственная пошлина по делам, рассматрив. в Арбитражном суде ТИР	117 817	-	117 817	-	-	-	-	-	-	117 817	-	117 817
	Налог на содержание жилищн. фонда, объектов соц.-культ. сферы и иные цели	-	-	-	59 937	17 613	77 550	-	-	-	59 937	17 613	77 550
	Неналоговые доходы	27 618	-	27 618	27 618	-	27 618	-	-	-	55 236	-	55 236
	Штрафные санкции, возмещение ущерба, в т.ч.	27 618	-	27 618	27 618	-	27 618	-	-	-	55 236	-	55 236
	Штрафы за нарушения, выявленные террирт. налоговыми инспекциями	27 618	-	27 618	27 618	-	27 618	-	-	-	55 236	-	55 236
	Доходы целевых бюджетных фондов	209 185	51 286	260 471	10 489	3 016	13 505	-	-	-	219 673	54 302	273 975
	Дорожные фонды	204 918	50 084	255 002	-	-	-	-	-	-	204 918	50 084	255 002
	Налог с владельцев транспортных средств, уплачиваемый юрид. лицами	365	307	672	-	-	-	-	-	-	365	307	672
	Отчисления от налога на доходы организаций	204 553	49 777	254 330	-	-	-	-	-	-	204 553	49 777	254 330

№ п/п	Наименование предприятий и видов платежей	Республиканский бюджет			Местный бюджет			Единый государственный фонд социального страхования			Всего в бюджеты и внебюджетный фонд		
		основной платеж	пени	Всего	основной платеж	пени	Всего	основной платеж	пени	Всего	основной платеж	пени	Всего
	Экологический фонд	4 267	1 202	5 469	10 489	3 016	13 505				14 756	4 218	18 974
	Единый соц. налог, отчисления обязательных страховых взносов, отчисления средств от фиксированного с/х налога, отчисления средств от налога на доходы, прочие налоговые поступления	-	-	-	-	-	-	3 722 713	1 101 722	4 824 435	3 722 713	1 101 722	4 824 435
	Штрафы по взносам в фонд	-	-	-	-	-	-	2 834	-	2 834	2 834	-	2 834
	ИТОГО:	2 407 286	560 775	2 968 061	1 283 704	309 515	1 593 219	3 725 547	1 101 722	4 827 269	7 416 537	1 972 012	9 388 549
7	ЗАО "Рыбницкий насосный завод"												
	Налоговые доходы	1 066 047	528 756	1 594 803	2 191 201	579 575	2 770 776				3 257 248	1 108 331	4 365 579
	Подходные налоги	897 150	466 574	1 363 724	1 627 230	436 491	2 063 721				2 524 380	903 065	3 427 445
	Налог на доходы организаций	870 260	451 961	1 322 221	793 807	180 158	973 965				1 664 067	632 119	2 296 186
	Отчисления от налога на доходы организаций	-	2	2	-	-	-				-	2	2
	Годоходный налог, удерживаемый предпр. учрежд. и организациями	28 890	14 611	41 501	833 423	256 333	1 089 756				860 313	270 944	1 131 257
	Платежи за пользование природными ресурсами, в т.ч.	164 472	62 182	226 654	512 259	120 652	632 911				676 731	182 834	859 565
	Земельный налог на земли не сельскохозяйственного назначения	125 604	46 597	172 201	512 259	120 652	632 911				637 863	167 249	805 112
	Платежи за пользование водными ресурсами в пределах установленных нормативов и лимитов	38 868	15 585	54 453	-	-	-				38 868	15 585	54 453
	Прочие налоги, пошлины и сборы, в т.ч.	4 425	-	4 425	51 712	22 432	74 144				56 137	22 432	78 569
	Государственная пошлина по делам, рассматриваемым в Арбитражном суде ГМР	4 425	-	4 425	-	-	-				4 425	-	4 425
	Налог на содержание жилищного фонда, объектов соц. культ. сферы и иные цели	-	-	-	51 712	22 432	74 144				51 712	22 432	74 144
	Неналоговые доходы	24 956	-	24 956	24 956	-	24 956				49 912	-	49 912
	Штрафные санкции, возмещение ущерба, в т.ч.	24 956	-	24 956	24 956	-	24 956				49 912	-	49 912
	Штрафы за нарушения, выявленные территориальными инспекциями	24 956	-	24 956	24 956	-	24 956				49 912	-	49 912
	Доходы целевых бюджетных фондов	246 765	93 420	340 185	61 848	24 565	86 413				308 613	117 985	426 598
	Дорожные фонды	222 073	83 123	305 196	-	-	-				222 073	83 123	305 196
	Налог с владельцев транспортных средств, уплачиваемый юридическими лицами	42 217	7 899	50 116	-	-	-				42 217	7 899	50 116
	Отчисления от налога на доходы организаций	179 856	75 224	255 080	-	-	-				179 856	75 224	255 080
	Экологический фонд	24 682	10 297	34 989	61 848	24 565	86 413				86 540	34 862	121 402
	Единый соц. налог, отчисления обязательных страховых взносов, отчисления средств от фиксированного с/х налога, отчисления средств от налога на доходы, прочие налоговые поступления	-	-	-	-	-	-	3 188 350	960 910	4 149 260	3 188 350	960 910	4 149 260
	Штрафы по взносам в фонд	-	-	-	-	-	-	3 076	-	3 076	3 076	-	3 076
	ИТОГО:	1 337 768	622 176	1 959 944	2 278 005	604 140	2 882 145	3 191 426	960 910	4 152 336	6 807 199	2 187 226	8 994 425
8	СПК "ЗАРЯ" (г.Слободзея и Слободзевский район)												
	Налоговые доходы	752 498	650 866	1 403 364	1 608 888	1 320 237	2 929 125				2 361 386	1 971 103	4 332 489
	Подходные налоги	56 029	32 920	88 949	1 425 989	1 119 234	2 545 233				1 482 028	1 152 156	2 634 182
	Налог на доходы организаций	38 656	19 811	58 467	264 540	159 378	413 918				293 197	179 189	472 386
	Отчисления от налога на доходы организаций	17 372	13 106	30 478	-	-	-				17 372	13 106	30 478
	Годоходный налог, удерживаемый предпр. учреждениями и организациями	-	-	-	1 085 432	888 201	1 973 633				1 085 432	888 201	1 973 633
	Прочие подоходные налоги	-	-	-	86 026	71 655	157 682				86 026	71 655	157 682
	Налоги на товары и услуги, лицензионные и регистрационные сборы	-	-	-	-	540	540				-	540	540
	Налог на добавленную стоимость	-	-	-	-	540	540				-	540	540
	Платежи за пользование природными ресурсами, в т.ч.	666 899	617 946	1 284 845	172 019	190 095	362 114				838 917	808 041	1 646 958
	Земельный налог на земли сельскохозяйственного назначения	576 171	537 972	1 114 143	40 070	40 070	80 140				576 171	577 643	1 153 814
	Платежи за пользование водными ресурсами в пределах установленных нормативов и лимитов	35 635	31 927	67 562	4 736	3 945	8 682				40 372	35 872	76 244
	Отчисления от фиксированного сельскохозяйственного налога	55 093	48 046	103 139	167 282	146 080	313 362				222 375	194 526	416 901
	Прочие налоги, пошлины и сборы, в т.ч.	29 571	-	29 571	10 871	10 367	21 238				40 442	10 367	50 809
	Гос. пошлина по делам, рассматриваемым в Арбитражном суде	29 571	-	29 571	-	-	-				29 571	-	29 571
	Налог на содержание жилищного фонда, объектов соц. культ. сферы и иные цели	-	-	-	10 871	10 367	21 238				10 871	10 367	21 238
	Неналоговые доходы	16 466	-	16 466	8 023	-	8 023				24 490	-	24 490
	Доходы от имущества, находящегося в гос. и муницип. собственности, или от деятельности	16 466	-	16 466	8 023	-	8 023				24 490	-	24 490
	Поступление процентов за пользование банковскими и иными видами кредитов	16 466	-	16 466	8 023	-	8 023				24 490	-	24 490
	Доходы целевых бюджетных фондов	231 240	146 584	377 824	14 412	14 710	29 122				245 652	161 294	406 946

№ п/п	Наименование предприятий и видов платежей	Республиканский бюджет			Местный бюджет			Единый государственный фонд социального страхования			Всего в бюджеты и внебюджетный фонд		
		основной платеж	пени	Всего	основной платеж	пени	Всего	основной платеж	пени	Всего	основной платеж	пени	Всего
	Дорожные фонды	215 143	131 962	347 106	-	-	-	-	-	-	215 143	131 962	347 106
	Налог с владельцев транспортных средств, уплачиваемый юридическими лицами	185 834	112 952	298 585	-	-	-	-	-	-	185 834	112 952	298 585
	Отчисления от налога на доходы организаций	28 673	18 261	46 934	-	-	-	-	-	-	28 673	18 261	46 934
	Прочие поступления	837	750	1 587	-	-	-	-	-	-	837	750	1 587
	Экологический фонд	16 097	14 622	30 718	14 412	14 710	29 122	-	-	-	30 509	29 332	59 840
	Единый соц. налог, отчисления обязательных страховых взносов, отчисления средств от фиксированного с/х налога, отчисления средств от налога на доходы, прочие налоговые поступления	-	-	-	-	-	-	1 198 610	1 552 371	2 750 981	1 198 610	1 552 371	2 750 981
	ИТОГО:	1 000 204	797 450	1 797 655	1 631 324	1 334 946	2 966 270	1 198 610	1 552 371	2 750 981	3 830 138	3 684 768	7 514 906
9	СПК им. Ленина (г. Григориополь и Григориопольский район)												
	Налоговые доходы	409 983	244 088	654 071	2 012 957	1 079 876	3 092 833	-	-	-	2 422 940	1 323 964	3 746 904
	Подходные налоги	52 679	19 020	71 599	883 296	401 219	1 284 515	-	-	-	935 876	420 239	1 356 114
	Налог на доходы организаций	23 065	1 109	24 174	214 986	38 644	253 630	-	-	-	238 051	39 753	277 804
	Отчисления от налога на доходы	11 417	3 521	14 938	-	-	-	-	-	-	11 417	3 521	14 938
	Подходный налог, удерживаемый предпр., учреждениями и организациями	15 298	12 206	27 504	593 918	290 236	884 153	-	-	-	609 216	302 441	911 657
	Прочие подходные налоги	2 799	2 184	4 983	74 362	72 339	146 731	-	-	-	77 191	74 523	151 715
	Налоги на товары и услуги, лицензионные и регистрац. сборы	5 823	4 554	10 377	24 553	23 798	48 351	-	-	-	30 376	28 352	58 728
	Налог на добавленную стоимость	3 475	2 766	6 241	24 553	23 798	48 351	-	-	-	28 028	28 564	56 592
	Акциз на продукцию, производимую на территории ГМР	2 348	1 788	4 136	-	-	-	-	-	-	2 348	1 788	4 136
	Платежи за пользование природными ресурсами, в т.ч.	257 796	220 462	478 258	1 069 421	630 261	1 699 682	-	-	-	1 327 217	850 723	2 177 940
	Земельный налог на земли сельскохозяйственного назначения	219 770	190 197	409 967	820 637	519 734	1 340 371	-	-	-	1 040 407	709 931	1 750 338
	Земельный налог на земли не сельскохозяйственного назначения	7 262	6 375	13 641	248 784	110 527	359 311	-	-	-	256 045	116 906	372 951
	Платежи за пользования водн. ресурс в предел. устан. норматива и лимит	30 764	23 886	54 650	-	-	-	-	-	-	30 764	23 886	54 650
	Прочие налоги, пошлины и сборы, в т.ч.	93 785	51	93 837	35 687	24 598	60 285	-	-	-	129 472	24 650	154 122
	Государственная пошлина по делам, рассматр. в Арбитражном суде ГМР	93 721	-	93 721	-	-	-	-	-	-	93 721	-	93 721
	Прочие республиканские (общегосударственные) налоги	65	51	116	-	-	-	-	-	-	65	51	116
	Налог на содержание жилищн. фонда, объектов соц. культ. сферы и иные цели	-	-	-	35 687	24 598	60 285	-	-	-	35 687	24 598	60 285
	Неналоговые доходы	62 970	-	62 970	48 152	-	48 152	-	-	-	111 122	-	111 122
	Штрафные санкции, возмещение ущерба, в т.ч.	62 970	-	62 970	48 152	-	48 152	-	-	-	111 122	-	111 122
	Штрафы за нарушения, выявленные террит. налоговыми инспекциями	36 146	-	36 146	19 313	-	19 313	-	-	-	55 460	-	55 460
	Штрафы за превышение установленного лимита бартерных операций	26 824	-	26 824	28 839	-	28 839	-	-	-	55 662	-	55 662
	Доходы целевых бюджетных фондов	141 347	44 144	185 491	13 372	10 721	24 093	-	-	-	154 719	54 865	209 584
	Дорожные фонды	133 133	38 673	171 806	-	-	-	-	-	-	133 133	38 673	171 806
	Налог с владельцев транспортных средств, уплачиваемый юрид. лицами	102 496	28 435	130 931	-	-	-	-	-	-	102 496	28 435	130 931
	Отчисления от налога на доходь организаций	23 650	4 297	27 947	-	-	-	-	-	-	23 650	4 297	27 947
	Прочие поступления	6 987	5 941	12 928	-	-	-	-	-	-	6 987	5 941	12 928
	Экологический фонд	8 214	5 472	13 686	13 372	10 721	24 093	-	-	-	21 586	16 192	37 779
	Единый соц. налог, отчисления обязательных страховых взносов, отчисления средств от фиксированного с/х налога, отчисления средств от налога на доходы, прочие налоговые поступления	-	-	-	-	-	-	1 787 994	1 332 233	3 120 227	1 787 994	1 332 233	3 120 227
	Штрафы по взносам в фонд	-	-	-	-	-	-	1 023	-	1 023	1 023	-	1 023
	ИТОГО:	614 300	286 232	802 532	2 074 481	1 090 597	3 165 078	1 789 017	1 332 233	3 121 250	4 477 798	2 711 062	7 188 860
10	ЗАО "Григориопольский консервный завод"												
	Налоговые доходы	180 093	68 250	248 343	1 562 656	753 472	2 316 127	-	-	-	1 742 749	821 721	2 564 471
	Подходные налоги	88 773	30 962	119 735	553 077	316 205	869 281	-	-	-	641 850	347 167	989 017
	Налог на доходы организаций	62 326	25 781	88 107	293 797	178 587	472 385	-	-	-	376 123	204 368	580 491
	Отчисления от налога на дохода	6 447	5 182	11 628	-	-	-	-	-	-	6 447	5 182	11 628
	Подходный налог, удерживаемый предпр., учреждениями и организациями	0	0	0	259 279	137 618	396 897	-	-	-	259 279	137 618	396 897
	Налоги на товары и услуги, лицензионные и регистрац. сборы	4	4	8	-	267	267	-	-	-	4	271	275
	Налог на добавленную стоимость	0	0	0	-	267	267	-	-	-	0	267	267
	Акциз на продукцию, производимую на территории ГМР	4	4	8	-	-	-	-	-	-	4	4	8

№ п/п	Наименование предприятий и видов платежей	Республиканский бюджет			Местный бюджет			Единый государственный фонд социального страхования			Всего в бюджеты и внебюджетный фонд		
		основной платеж	пени	Всего	основной платеж	пени	Всего	основной платеж	пени	Всего	основной платеж	пени	Всего
	Налоги на имущество	-	-	-	1 038	940	1 978	-	-	-	1 038	940	1 978
	Налог на имущество юридических лиц	-	-	-	1 038	940	1 978	-	-	-	1 038	940	1 978
	Платежи за пользование природными ресурсами, в т.ч.	30 281	37 284	67 565	982 755	422 403	1 405 158	-	-	-	1 013 037	459 687	1 472 724
	Земельный налог на земли несельскохозяйственного назначения	9 170	8 081	17 251	982 650	422 307	1 404 957	-	-	-	991 820	430 388	1 422 208
	Платежи за пользование водн. ресурс. в предел. устан. норматив и лимит.	21 111	29 203	50 314	106	96	201	-	-	-	21 217	29 298	50 515
	Прочие налоги, пошлины и сборы, в т.ч.	61 035	-	61 035	25 786	13 657	39 443	-	-	-	86 821	13 657	100 478
	Гос. пошлины по делам, рассматриваемым в Арбитражном суде ПМР	61 035	-	61 035	-	-	-	-	-	-	61 035	-	61 035
	Налог на содержание жилищн. фонда, объектов соц.-культ. сферы и иные цели	-	-	-	25 786	13 657	39 443	-	-	-	25 786	13 657	39 443
	Неналоговые доходы	169 404	-	169 404	248 894	-	248 894	-	-	-	418 298	-	418 298
	Доходы от имущества, находящегося в гос. и муницип. собств-ти	425	-	425	180 647	-	180 647	-	-	-	181 072	-	181 072
	Арендная плата за государственное имущество	-	-	-	180 647	-	180 647	-	-	-	180 647	-	180 647
	Дивиденды по государств. долевому участию в акционерн. предприятиях	425	-	425	-	-	-	-	-	-	425	-	425
	Штрафные санкции, возмещение ущерба, в т.ч.	168 979	-	168 979	68 247	-	68 247	-	-	-	237 226	-	237 226
	Штрафы за нарушения, выявленные террорит. налоговыми инспекциями	159 682	-	159 682	68 247	-	68 247	-	-	-	227 929	-	227 929
	Штрафы за превышение установленного лимита бартерных операций	9 297	-	9 297	-	-	-	-	-	-	9 297	-	9 297
	Доходы целевых бюджетных фондов	390 299	199 036	589 335	38 056	17 767	55 824	-	-	-	428 355	216 804	645 159
	Дорожные фонды	372 358	189 936	562 293	-	-	-	-	-	-	372 358	189 936	562 293
	Налог с владельцев транспортных средств, уплачиваемый юрид. лицами	259 603	107 822	367 426	-	-	-	-	-	-	259 603	107 822	367 426
	Отчисления от налога на доходы организаций в ФФ	105 166	75 117	180 283	-	-	-	-	-	-	105 166	75 117	180 283
	Прочие поступления	7 588	6 997	14 585	-	-	-	-	-	-	7 588	6 997	14 585
	Экологический фонд	17 941	9 101	27 042	38 056	17 767	55 824	-	-	-	55 998	26 868	82 866
	Единый соц. налог, отчисления обязательных страховых взносов, отчисления средств от фиксированного с/х налога, отчисления средств от налога на доходы, прочие налоговые поступления	-	-	-	-	-	-	1 867 542	1 593 744	3 461 286	1 867 542	1 593 744	3 461 286
	Штрафы по взносам в фонд	-	-	-	-	-	-	28 431	-	28 431	28 431	-	28 431
	ИТОГО:	739 797	267 286	1 007 083	1 849 606	771 239	2 620 845	1 895 973	1 593 744	3 489 717	4 485 376	2 632 269	7 117 645
11	ЗАО "НПП "Биотехнология" (г. Бендеры)												
	Налоговые доходы	779 579	122 036	901 616	2 396 438	434 471	2 830 909	-	-	-	3 176 018	556 507	3 732 524
	Подходные налоги	487 131	88 590	575 721	1 886 518	349 688	2 336 106	-	-	-	2 473 549	436 178	2 911 827
	Налог на доходы организаций	485 877	85 051	570 927	1 691 261	315 371	2 006 632	-	-	-	2 157 137	400 422	2 557 559
	Подходный налог, удерживаемый предпр. учрежд. и организациями	21 255	3 539	24 794	295 257	34 217	329 474	-	-	-	316 512	37 796	354 288
	Платежи за пользование природными ресурсами, в т.ч.	230 151	33 446	263 598	402 092	82 908	485 001	-	-	-	632 244	116 355	748 599
	Земельный налог на земли сельскохозяйственного назначения	-	-	-	24 151	2 478	26 629	-	-	-	24 151	2 478	26 629
	Земельный налог на земли несельскохозяйственного назначения	25 083	9 962	35 075	377 941	80 430	458 372	-	-	-	403 024	90 422	493 446
	Платежи за пользование водн. ресурс. в предел. устан. норматив и лимит.	205 069	23 454	228 523	-	-	-	-	-	-	205 069	23 454	228 523
	Прочие налоги, пошлины и сборы, в т.ч.	62 297	-	62 297	7 828	1 974	9 802	-	-	-	70 125	1 974	72 099
	Государственная пошлина по делам, рассматриваемым в Арбитражном суде ПМР	62 297	-	62 297	-	-	-	-	-	-	62 297	-	62 297
	Налог на содержание жилищн. фонда, объектов соц.-культ. сферы и иные цели	-	-	-	7 813	1 964	9 577	-	-	-	7 613	1 954	9 577
	Неналоговые доходы	3 575	-	3 575	3 625	-	3 625	-	-	-	7 200	-	7 200
	Штрафные санкции, возмещение ущерба, в т.ч.	3 575	-	3 575	3 625	-	3 625	-	-	-	7 200	-	7 200
	Штрафы за нарушения, выявленные террорит. налоговыми инспекциями	3 575	-	3 575	3 625	-	3 625	-	-	-	7 200	-	7 200
	Доходы целевых бюджетных фондов	243 229	45 509	288 739	41 347	10 253	51 600	-	-	-	284 576	55 763	340 339
	Дорожные фонды	213 337	40 577	253 913	-	-	-	-	-	-	213 337	40 577	253 913
	Налог с владельцев транспортных средств, уплачиваемый юрид. лицами	28 904	7 281	36 185	-	-	-	-	-	-	28 904	7 281	36 185
	Отчисления от налога на доходы организаций	184 432	33 296	217 728	-	-	-	-	-	-	184 432	33 296	217 728
	Экологический фонд	19 064	4 632	23 696	41 347	10 253	51 600	-	-	-	60 411	14 885	75 296
	Фонд по обеспечению гос. гарантий по расчетам с гр-ми, имеющими подв. док-е право на земельную долю (пай)	10 829	301	11 130	-	-	-	-	-	-	10 829	301	11 130
	Единый соц. налог, отчисления обязательных страховых взносов, отчисления средств от фиксированного с/х налога, отчисления средств от налога на доходы, прочие налоговые поступления	-	-	-	-	-	-	2 088 483	486 548	2 575 031	2 088 483	486 548	2 575 031
	ИТОГО:	1 026 384	167 546	1 193 929	2 441 410	444 724	2 886 134	2 088 483	486 548	2 575 031	5 556 277	1 098 818	6 655 095

№ п/п	Наименование предприятий и видов платежей	Республиканский бюджет			Местный бюджет			Единый государственный фонд социального страхования			Всего в бюджеты и внебюджетный фонд		
		основной платеж	пени	Всего	основной платеж	пени	Всего	основной платеж	пени	Всего	основной платеж	пени	Всего
12	ОАО "Бендерский опытно-экспериментальный ремонтный завод"												
	Налоговые доходы	423 508	235 371	658 877	1 507 081	613 278	2 120 359	-	-	-	1 930 587	848 649	2 779 236
	Подходные налоги	216 918	143 665	360 583	835 388	349 950	1 185 348	-	-	-	1 052 318	493 615	1 545 931
	Налог на доходы организаций	186 898	126 729	313 627	533 889	205 604	739 493	-	-	-	720 786	332 333	1 053 119
	Отчисления от налога на доходы организаций	12 175	8 710	20 885	-	-	-	-	-	-	12 175	8 710	20 885
	Подходный налог, удерживаемый предпр., учред. и организациями	17 845	8 226	26 072	301 509	144 346	445 855	-	-	-	319 355	152 572	471 927
	Платежи за пользование природными ресурсами, в т.ч.	142 416	91 706	234 122	656 346	253 759	910 105	-	-	-	798 762	345 465	1 144 227
	Земельный налог на земли несельскохозяйственного назначения	139 780	90 585	230 365	656 346	253 759	910 105	-	-	-	796 126	344 344	1 140 470
	Платежи за пользование водн. ресурс в предел. устан. норматив и лимит	2 636	1 121	3 757	-	-	-	-	-	-	2 636	1 121	3 757
	Прочие налоги, пошлины и сборы, в т.ч.	64 171	-	64 171	15 338	9 569	24 907	-	-	-	79 509	9 569	89 078
	Государственная пошлина по делам, рассматр. в Арбитражном суде ПМР	64 171	-	64 171	-	-	-	-	-	-	64 171	-	64 171
	Сбор за исполнение спец. сборов мест для остановки и стоянки трансп. ср-в	-	-	-	9 033	7 237	16 270	-	-	-	9 033	7 237	16 270
	Налог на содержание жилищн. фонда, объектов соц.-культ. сферы и иные цели	-	-	-	6 305	2 332	8 637	-	-	-	6 305	2 332	8 637
	Неналоговые доходы	573 719	-	573 719	14 636	-	14 636	-	-	-	588 355	-	588 355
	Доходы от имущ., находящ. в гос. и муницип. собств., или от деят-ти	554 876	-	554 876	-	-	-	-	-	-	554 876	-	554 876
	Арендная плата за государственное имущество	554 876	-	554 876	-	-	-	-	-	-	554 876	-	554 876
	Штрафные санкции, возмещение ущерба, в т.ч.	18 843	-	18 843	14 636	-	14 636	-	-	-	33 479	-	33 479
	Штрафы за нарушения выявленные террирт. налоговыми инспекциями	9 522	-	9 522	14 189	-	14 189	-	-	-	23 811	-	23 811
	Штрафы за превышение устан. лимита бартерных сделок	9 321	-	9 321	447	-	447	-	-	-	9 668	-	9 668
	Доходы целевых бюджетных фондов	179 434	84 280	263 694	93 817	35 262	128 879	-	-	-	273 052	119 522	392 574
	Дорожные фонды	137 754	67 978	205 732	-	-	-	-	-	-	137 754	67 978	205 732
	Налог с владельцев транспортных средств, уплачиваемый юрид. лицами	35 862	18 116	53 978	-	-	-	-	-	-	35 862	18 116	53 978
	Отчисления от налога на доходы организаций	101 892	49 862	151 754	-	-	-	-	-	-	101 892	49 862	151 754
	Экологический фонд	41 680	16 282	57 962	93 817	35 262	128 879	-	-	-	135 298	51 544	186 842
	Единый соц. налог, отчисления обязательных страховых взносов, отчисления средств от фиксированного стх налога, отчисления средств от налога на доходы, прочие налоговые поступления	-	-	-	-	-	-	1 781 993	941 007	2 723 000	1 781 993	941 007	2 723 000
	Штрафы по взносам в фонд	-	-	-	-	-	-	3 717	-	3 717	3 717	-	3 717
	ИТОГО:	1 175 659	319 631	1 495 290	1 615 335	648 540	2 263 875	1 785 710	941 007	2 726 717	4 577 703	1 909 178	6 486 881
13	КСП "Нистру" (г. Рыбница и Рыбницкий район)												
	Налоговые доходы	559 359	433 966	993 325	1 749 532	1 562 482	3 312 014	-	-	-	2 308 891	1 996 448	4 305 340
	Подходные налоги	127 149	82 752	209 901	214 220	223 960	438 180	-	-	-	341 369	306 712	648 081
	Налог на доходы организаций	118 209	74 499	192 708	24 526	10 097	34 623	-	-	-	142 735	84 596	227 331
	Отчисления от налога на доходы организаций	6 486	5 032	11 518	-	-	-	-	-	-	6 486	5 032	11 518
	Подходный налог, удерживаемый предпр., учред. и организациями	2 454	3 221	5 675	173 695	197 406	371 101	-	-	-	176 149	200 627	376 776
	Прочие подходные налоги	-	-	-	15 999	16 457	32 456	-	-	-	15 999	16 457	32 456
	Налоги на товары и услуги, лицензионные и регистрац. сборы	-	-	-	148	153	301	-	-	-	148	153	301
	Налог на добавленную стоимость	-	-	-	148	153	301	-	-	-	148	153	301
	Налоги на имущество	-	-	-	3 589	3 768	7 357	-	-	-	3 589	3 768	7 357
	Налог на имущество юридических лиц	-	-	-	3 589	3 768	7 357	-	-	-	3 589	3 768	7 357
	Платежи за пользование природными ресурсами, в т.ч.	431 832	351 214	783 046	1 521 567	1 323 101	2 844 669	-	-	-	1 953 500	1 674 315	3 627 815
	Земельный налог на земли сельскохозяйственного назначения	167 646	155 566	323 212	914 563	877 099	1 791 662	-	-	-	1 082 208	1 032 665	2 114 873
	Земельный налог на земли несельскохозяйственного назначения	261 733	192 863	454 596	607 005	446 003	1 053 007	-	-	-	868 739	638 866	1 507 603
	Платежи за пользование водн. ресурс в предел. устан. норматив и лимит	2 554	2 785	5 339	-	-	-	-	-	-	2 554	2 785	5 339
	Прочие налоги, пошлины и сборы, в т.ч.	278	-	278	10 008	11 500	21 508	-	-	-	10 286	11 500	21 786
	Государственная пошлина по делам, рассматр. в Арбитражном суде ПМР	278	-	278	-	-	-	-	-	-	278	-	278
	Налог на содержание жилищн. фонда, объектов соц.-культ. сферы и иные цели	-	-	-	10 008	11 500	21 508	-	-	-	10 008	11 500	21 508
	Неналоговые доходы	6 701	-	6 701	349	-	349	-	-	-	7 050	-	7 050
	Штрафные санкции, возмещение ущерба, в т.ч.	6 701	-	6 701	349	-	349	-	-	-	7 050	-	7 050
	Штрафы за нарушения выявленные террирт. налоговыми инспекциями	4 346	-	4 346	349	-	349	-	-	-	4 695	-	4 695

№ п/п	Наименование предприятий и видов платежей	Республиканский бюджет			Местный бюджет			Единый государственный фонд социального страхования			Всего в бюджеты и внебюджетный фонд		
		основной платеж	пени	Всего	основной платеж	пени	Всего	основной платеж	пени	Всего	основной платеж	пени	Всего
	Штрафы за превышение установленного лимита бартерных сделок	2 354	-	2 354	-	-	-	-	-	-	2 354	-	2 354
	Доходы целевых бюджетных фондов	83 841	63 973	147 814	8 814	9 588	18 401	-	-	-	92 654	73 561	166 215
	Дорожные фонды	72 832	51 268	124 200	-	-	-	-	-	-	72 832	51 268	124 200
	Налог с владельцев транспортных средств, уплачиваемый юрид. лицами	55 420	38 458	93 878	-	-	-	-	-	-	55 420	38 458	93 878
	Отчисления от налога на доходы организаций	13 809	8 330	22 139	-	-	-	-	-	-	13 809	8 330	22 139
	Прочие поступления	3 703	4 480	8 183	-	-	-	-	-	-	3 703	4 480	8 183
	Экологический фонд	10 909	12 705	23 614	8 814	9 588	18 401	-	-	-	19 723	22 293	42 016
	Единый соц. налог, отчисления обязательных страховых взносов, отчисления средств от фиксированного с/х налога, отчисления средств от налога на доходы, прочие налоговые поступления	-	-	-	-	-	-	791 493	1 160 822	1 952 316	791 493	1 160 822	1 952 316
	ИТОГО:	649 901	497 939	1 147 840	1 758 695	1 572 070	3 330 765	791 493	1 160 822	1 952 316	3 200 088	3 230 831	6 430 919
14	КСП "Авангард" (г.Рыбница и Рыбницкий район)												
	Налоговые доходы	1 021 582	232 254	1 253 836	2 725 885	719 542	3 445 427	-	-	-	3 747 467	951 797	4 699 263
	Подоходные налоги	42 944	14 738	57 682	425 632	194 776	620 408	-	-	-	468 576	209 514	678 090
	Налог на доходы организаций	24 356	6 583	30 939	3 508	280	3 789	-	-	-	27 865	6 863	34 727
	Отчисления от налога на доходы организаций	844	292	1 136	-	-	-	-	-	-	844	292	1 136
	Подоходный налог, удерживаемый предпр., учрежд. и организациями	17 744	7 854	25 608	383 018	175 958	558 976	-	-	-	400 763	183 821	584 584
	Прочие подоходные налоги	-	-	-	39 105	18 538	57 643	-	-	-	39 105	18 538	57 643
	Налоги на товары и услуги, лицензионные и регистрац. сборы	-	-	-	-	1 199	1 199	-	-	-	-	1 199	1 199
	Налог на добавленную стоимость	-	-	-	-	1 199	1 199	-	-	-	-	1 199	1 199
	Платежи за пользование природными ресурсами, в т.ч.	976 707	217 516	1 194 223	2 291 748	519 922	2 811 670	-	-	-	3 268 456	737 438	4 005 893
	Земельный налог на земли сельскохозяйственного назначения	440 339	163 158	603 497	1 049 181	397 296	1 446 477	-	-	-	1 489 520	560 454	2 049 974
	Земельный налог на земли несельскохозяйственного назначения	532 529	52 554	585 084	1 242 567	122 626	1 365 193	-	-	-	1 775 997	175 180	1 950 277
	Платежи за пользов. водн. ресурс. в предел. устан. норматив. и лимит.	3 839	1 804	5 643	-	-	-	-	-	-	3 839	1 804	5 643
	Прочие налоги, пошлины и сборы, в т.ч.	1 931	-	1 931	8 504	3 646	12 150	-	-	-	10 436	3 646	14 081
	Государственная пошлина по делам, рассматр. в Арбитражном суде ГМР	1 931	-	1 931	-	-	-	-	-	-	1 931	-	1 931
	Налог на содержание жилищн. фонда, объектов соц.-культ. сферы и иные цели	-	-	-	8 504	3 646	12 150	-	-	-	8 504	3 646	12 150
	Неналоговые доходы	4 394	-	4 394	4 394	-	4 394	-	-	-	8 787	-	8 787
	Штрафные санкции, возмещение ущерба, в т.ч.	4 394	-	4 394	4 394	-	4 394	-	-	-	8 787	-	8 787
	Штрафы за нарушение, выявленное террит. налог. инспекциями	4 394	-	4 394	4 394	-	4 394	-	-	-	8 787	-	8 787
	Доходы целевых бюджетных фондов	73 176	13 640	86 816	29 901	10 992	40 893	-	-	-	103 077	24 632	127 708
	Дорожные фонды	56 460	6 872	63 332	-	-	-	-	-	-	56 460	6 872	63 332
	Налог с владельцев транспортных средств, уплачиваемый юрид. лицами	51 183	5 082	56 265	-	-	-	-	-	-	51 183	5 082	56 265
	Отчисления от налога на доходы организаций	2 901	800	3 701	-	-	-	-	-	-	2 901	800	3 701
	Прочие поступления	2 375	991	3 366	-	-	-	-	-	-	2 375	991	3 366
	Экологический фонд	16 716	6 767	23 483	29 901	10 992	40 893	-	-	-	46 617	17 759	64 376
	Единый соц. налог, отчисления обязательных страховых взносов, отчисления средств от фиксированного с/х налога, отчисления средств от налога на доходы, прочие налоговые поступления	-	-	-	-	-	-	921 048	661 941	1 582 989	921 048	661 941	1 582 989
	Штрафы по взносам в фонд	-	-	-	-	-	-	2 813	-	2 813	2 813	-	2 813
	ИТОГО:	1 099 151	245 894	1 345 045	2 760 179	730 534	3 490 714	923 861	661 941	1 585 802	4 783 192	1 630 369	6 421 561
15	СПК "Карла Маркса" (г.Слободзья и Слободзьянский район)												
	Налоговые доходы	914 205	400 872	1 314 877	1 607 305	705 848	2 313 153	-	-	-	2 521 510	1 106 520	3 628 030
	Подоходные налоги	1 858	362	2 220	848 783	314 984	1 163 767	-	-	-	848 841	315 346	1 163 987
	Налог на доходы организаций	551	343	894	107 318	5 334	112 652	-	-	-	107 869	5 877	113 546
	Отчисления от налога на доходы организаций	1 307	19	1 326	-	-	-	-	-	-	1 307	19	1 326
	Подоходный налог, удерживаемый предпр., учрежд. и организациями	-	-	-	583 169	254 686	837 855	-	-	-	583 169	254 686	837 855
	Прочие подоходные налоги	-	-	-	156 296	54 964	211 260	-	-	-	156 296	54 964	211 260
	Налоги на товары и услуги, лицензионные и регистрац. сборы	-	-	-	10 406	5 451	15 857	-	-	-	10 406	5 451	15 857
	Налог на добавленную стоимость	-	-	-	10 406	5 451	15 857	-	-	-	10 406	5 451	15 857
	Платежи за пользование природными ресурсами, в т.ч.	909 559	400 310	1 309 869	733 287	380 730	1 113 997	-	-	-	1 642 826	781 040	2 423 866

№ п/п	Наименование предприятий и видов платежей	Республиканский бюджет			Местный бюджет			Единый государственный фонд социального страхования			Всего в бюджеты и внебюджетный фонд		
		основной платеж	пени	Всего	основной платеж	пени	Всего	основной платеж	пени	Всего	основной платеж	пени	Всего
	Земельный налог на земли сельскохозяйственного назначения	895 374	396 006	1 291 381	657 838	318 330	976 169	-	-	-	1 553 213	714 337	2 267 549
	Земельный налог на земли несельскохозяйственного назначения	-	-	-	74 200	61 869	136 069	-	-	-	74 200	61 869	136 069
	Платежи за пользование водн. ресурс в пределах устан. норматив и лимит	14 185	4 303	18 488	1 229	531	1 760	-	-	-	15 414	4 835	20 249
	Прочие налоги, пошлины и сборы, в т.ч.	2 787	-	2 787	16 849	4 683	21 532	-	-	-	19 636	4 683	24 319
	Государственная пошлина по делам, рассматр. в Арбитражном суде ПМР	2 787	-	2 787	-	-	-	-	-	-	2 787	-	2 787
	Налог на содержание жилищн. фонда, объектов соц.-культ. сферы и иные цели	-	-	-	16 849	4 683	21 532	-	-	-	16 849	4 683	21 532
	Неналоговые доходы	19 000	-	19 000	96 669	-	96 669	-	-	-	115 669	-	115 669
	Доходы от имущ., находящ. в гос. и муницип. собств., или от деят-ти	19 000	-	19 000	13 704	-	13 704	-	-	-	32 704	-	32 704
	Поступление процентов за польз. налоговым и иными видами кредитов	19 000	-	19 000	13 704	-	13 704	-	-	-	32 704	-	32 704
	Штрафные санкции, возмещение ущерба, в т.ч.	-	-	-	82 965	-	82 965	-	-	-	82 965	-	82 965
	Штрафы за превышение установленного лимита бартерных операций	-	-	-	82 965	-	82 965	-	-	-	82 965	-	82 965
	Доходы целевых бюджетных фондов	66 613	9 935	76 548	7 802	2 341	10 143	-	-	-	74 415	12 276	86 692
	Дорожные фонды	59 913	7 874	67 787	-	-	-	-	-	-	59 913	7 874	67 787
	Налог с владельцев транспортных средств, уплачиваемый юрид. лицами	43 445	5 204	48 649	-	-	-	-	-	-	43 445	5 204	48 649
	Отчисления от налога на доходы организаций	12 608	428	13 036	-	-	-	-	-	-	12 608	428	13 036
	Прочие поступления	3 960	1 242	5 102	-	-	-	-	-	-	3 960	1 242	5 102
	Экологический фонд	6 700	2 081	8 781	7 802	2 341	10 143	-	-	-	14 503	4 402	18 905
	Единый соц. налог, отчисления обязательных страховых взносов, отчисления средств от фиксированного с/х налога, отчисления средств от налога на доходы, прочие налоговые поступления	-	-	-	-	-	-	1 224 206	897 011	2 121 217	1 224 206	897 011	2 121 217
	ИТОГО:	999 818	410 607	1 410 425	1 711 777	708 189	2 419 966	1 224 206	897 011	2 121 217	3 935 801	2 015 807	5 951 608
16	ОАО "Бендеритек"												
	Налоговые доходы	515 936	91 514	607 450	2 019 654	375 795	2 395 449	-	-	-	2 535 590	467 309	3 002 899
	Подходные налоги	430 284	81 093	511 377	1 732 157	315 236	2 047 393	-	-	-	2 162 441	396 329	2 558 770
	Налог на доходы организаций	424 572	78 567	503 139	1 230 493	209 570	1 440 063	-	-	-	1 655 065	288 137	1 943 202
	Подходный налог, удв.живаемый предпр., учреждениями и организациями	5 712	2 525	8 238	501 654	105 666	607 330	-	-	-	507 376	108 192	615 568
	Платежи за пользование природными ресурсами, в т.ч.	26 621	10 421	37 042	275 422	56 551	332 073	-	-	-	302 043	67 072	369 115
	Земельный налог на земли несельскохозяйственного назначения	23 686	9 563	33 249	275 422	56 551	332 073	-	-	-	299 108	66 214	365 322
	Платежи за пользование водн. ресурс в пределах устан. норматив и лимит	2 935	858	3 793	-	-	-	-	-	-	2 935	858	3 793
	Прочие налоги, пошлины и сборы, в т.ч.	59 031	-	59 031	12 075	3 908	15 983	-	-	-	71 106	3 908	75 014
	Государственная пошлина по делам, рассматр. в Арбитражном суде ПМР	59 031	-	59 031	-	-	-	-	-	-	59 031	-	59 031
	Налог на содержание жилищн. фонда, объектов соц.-культ. сферы и иные цели	-	-	-	12 075	3 908	15 983	-	-	-	12 075	3 908	15 983
	Неналоговые доходы	12 725	-	12 725	10 175	-	10 175	-	-	-	22 900	-	22 900
	Штрафные санкции, возмещение ущерба	12 725	-	12 725	10 175	-	10 175	-	-	-	22 900	-	22 900
	Штрафы за нарушения, выданные тезодит налоговыми инспекциями	12 725	-	12 725	10 175	-	10 175	-	-	-	22 900	-	22 900
	Доходы целевых бюджетных фондов	175 086	31 442	206 528	16 037	2 545	18 582	-	-	-	191 123	33 987	225 110
	Дорожные фонды	168 113	30 315	198 428	-	-	-	-	-	-	168 113	30 315	198 428
	Налог с владельцев транспортных средств, уплачиваемый юрид. лицами	19 964	3 894	23 858	-	-	-	-	-	-	19 964	3 894	23 858
	Отчисления от налога на доходы организаций	148 149	26 421	174 570	-	-	-	-	-	-	148 149	26 421	174 570
	Экологический фонд	6 973	1 127	8 100	16 037	2 545	18 582	-	-	-	23 010	3 672	26 682
	Единый соц. налог, отчисления обязательных страховых взносов, отчисления средств от фиксированного с/х налога, отчисления средств от налога на доходы, прочие налоговые поступления	-	-	-	-	-	-	2 078 872	478 395	2 557 267	2 078 872	478 395	2 557 267
	ИТОГО:	703 747	122 956	826 703	2 045 856	378 340	2 424 206	2 078 872	478 395	2 557 267	4 828 465	878 691	5 808 176
17	Колхоз "Красный садовод" (г. Слободзея и Слободзейский район)												
	Налоговые доходы	588 689	248 490	837 179	1 370 390	614 258	1 984 638	-	-	-	1 959 069	862 748	2 821 817
	Подходные налоги	24 342	3 283	27 626	354 649	183 417	538 065	-	-	-	378 991	185 700	564 691
	Налог на доходы организаций	2 941	2 516	5 457	128 418	58 178	187 193	-	-	-	131 356	61 294	192 650
	Отчисления от налога на доходы организаций	21 401	767	22 169	-	-	-	-	-	-	21 401	767	22 169
	Подходный налог, удв.живаемый предпр., учреждениями и организациями	-	-	-	112 506	47 737	160 242	-	-	-	112 506	47 737	160 242
	Прочие подходные налоги	-	-	-	113 727	76 903	190 630	-	-	-	113 727	76 903	190 630

№ п/п	Наименование предприятий и видов платежей	Республиканский бюджет			Местный бюджет			Единый государственный фонд социального страхования			Всего в бюджеты и внебюджетный фонд		
		основной платеж	пени	Всего	основной платеж	пени	Всего	основной платеж	пени	Всего	основной платеж	пени	Всего
	Налоги на товары и услуги, лицензионные и регистрац. сборы	55 421	25 982	81 403	14 071	7 224	21 295				69 492	33 206	102 698
	Налог на добавленную стоимость	-	-	-	14 071	7 224	21 295				14 071	7 224	21 295
	Акциз на продукцию, произведенную на территории ПМР	55 421	25 982	81 403	-	-	-				55 421	25 982	81 403
	Платежи за пользование природными ресурсами, в т.ч.	508 926	219 224	728 150	982 383	416 762	1 399 146				1 491 309	634 986	2 126 296
	Земельный налог на земли сельскохозяйственного назначения	506 737	216 409	723 146	832 523	311 308	1 143 831				1 339 250	528 717	1 868 067
	Земельный налог на земли несельскохозяйственного назначения	-	-	-	149 861	104 454	254 315				149 861	104 454	254 315
	Платежи за пользование водн. ресурс в предел устан. норматива и лимит	2 189	815	3 004	-	-	-				2 189	815	3 004
	Прочие налоги, пошлины и сборы, в т.ч.	-	-	-	19 277	7 855	27 132				19 277	7 855	27 132
	Налог на содержание жилищн. фонда, объектов соц. культ. сферы и иные цели	-	-	-	19 277	7 855	27 132				19 277	7 855	27 132
	Неналоговые доходы	1 261	473	1 734	32 173	316	32 489				33 434	789	34 223
	Доходы от имущ., находящ. в гос. и муницип. собств., или от деят-ти	1 261	473	1 734	840	316	1 156				2 101	789	2 890
	Арендная плата за земли сельскохозяйственного назначения	1 261	473	1 734	840	316	1 156				2 101	789	2 890
	Штрафные санкции, возмещение ущерба, в т.ч.	-	-	-	31 333	-	31 333				31 333	-	31 333
	Штрафы за превышение установленного лимита бартерных сделок	-	-	-	31 333	-	31 333				31 333	-	31 333
	Доходы целевых бюджетных фондов	81 611	27 451	109 063	6 348	3 929	10 277				87 959	31 380	119 340
	Дорожные фонды	76 736	24 849	101 586	-	-	-				76 736	24 849	101 586
	Налог с владельцев транспортных средств, уплачиваемый юрид. лицами	62 673	17 865	80 538	-	-	-				62 673	17 865	80 538
	Отчисления от налога на доходы организаций	13 731	6 867	20 598	-	-	-				13 731	6 867	20 598
	Прочие поступления	332	117	449	-	-	-				332	117	449
	Экологический фонд	4 875	2 602	7 477	6 348	3 929	10 277				11 223	6 531	17 754
	Единый соц. налог, отчисления обязательных страховых взносов, отчисления средств от фиксированного с/х налога, отчисления средств от налога на доходы, прочие налоговые поступления	-	-	-	-	-	-	1 641 849	1 119 145	2 760 994	1 641 849	1 119 145	2 760 994
	ИТОГО:	671 561	276 414	947 975	1 408 901	618 503	2 027 404	1 641 849	1 119 145	2 760 994	3 722 312	2 014 062	5 736 373
18	ОАО "Литмаш" (г.Тирасполь)												
	Налоговые доходы	858 464	23 376	881 840	1 075 101	24 660	1 099 761				1 933 565	48 036	1 981 601
	Подоходные налоги	628 739	19 264	648 003	839 126	20 071	859 196				1 467 864	39 335	1 507 199
	Налог на доходы организаций	539 047	17 126	556 173	31 915	821	32 736				570 962	17 947	588 909
	Подоходный налог, удерживаемый предпр. учреждениями и организациями	89 692	2 138	91 830	807 210	19 250	826 460				896 902	21 388	918 290
	Платежи за пользование природными ресурсами, в т.ч.	181 474	4 112	185 586	220 235	4 203	224 438				411 709	8 315	420 024
	Земельный налог на земли сельскохозяйственного назначения	93 029	1 799	94 828	220 235	4 203	224 438				313 264	6 002	319 266
	Платежи за пользование водн. ресурс в предел устан. норматива и лимит	88 445	2 313	90 758	-	-	-				88 445	2 313	90 758
	Прочие налоги, пошлины и сборы, в т.ч.	38 251	-	38 251	15 741	386	16 127				53 992	386	54 378
	Государственная пошлина по делам, рассматр. в Арбитражном суде ПМР	38 251	-	38 251	-	-	-				38 251	-	38 251
	Налог на содержание жилищн. фонда, объектов соц. культ. сферы и иные цели	-	-	-	15 741	386	16 127				15 741	386	16 127
	Доходы целевых бюджетных фондов	81 287	2 627	83 914	76 817	1 727	78 544				168 104	4 354	172 458
	Дорожные фонды	88 164	1 868	90 032	-	-	-				88 164	1 868	90 032
	Отчисления от налога на доходы организаций	58 164	1 868	60 032	-	-	-				58 164	1 868	60 032
	Экологический фонд	33 123	769	33 892	76 817	1 727	78 544				109 940	2 486	112 426
	Единый соц. налог, отчисления обязательных страховых взносов, отчисления средств от фиксированного с/х налога, отчисления средств от налога на доходы, прочие налоговые поступления	-	-	-	-	-	-	3 135 439	96 794	3 232 233	3 135 439	96 794	3 232 233
	ИТОГО:	949 751	26 003	975 754	1 151 918	26 387	1 178 305	3 135 439	96 794	3 232 233	5 237 108	149 184	5 386 292
19	СПК "Победа" (г.Григориополь и Григориопольский район)												
	Налоговые доходы	248 507	42 414	290 920	1 727 126	889 186	2 616 312				1 975 633	931 599	2 907 232
	Подоходные налоги	18 065	8 575	26 640	313 245	186 314	499 559				331 311	194 888	526 199
	Налог на доходы организаций	2 330	346	2 676	140 372	61 704	202 076				142 702	62 050	204 752
	Отчисления от налога на доходы	14 430	6 983	21 412	-	-	-				14 430	6 983	21 412
	Подоходный налог, удерживаемый предпр. учреждениями и организациями	-	-	-	126 140	70 745	196 886				126 140	70 745	196 886
	Прочие подоходные налоги	1 306	1 245	2 551	46 733	53 865	100 597				48 039	55 110	103 149

№ п/п	Наименование предприятий и видов платежей	Республиканский бюджет			Местный бюджет			Единый государственный фонд социального страхования			Всего в бюджеты и внебюджетный фонд		
		основной платеж	пени	Всего	основной платеж	пени	Всего	основной платеж	пени	Всего	основной платеж	пени	Всего
	Налоги на товары и услуги, лицензионные и регистрац. сборы	5 928	5 719	11 647	28 124	32 607	60 731				34 052	38 327	72 379
	Налог на добавленную стоимость	5 164	5 004	10 168	28 124	32 607	60 731				33 288	37 611	70 899
	Акциз на продукцию, производимую на территории ГМР	764	716	1 480	-	-	-				764	716	1 480
	Платежи за пользование природными ресурсами, в т.ч.	26 453	28 093	54 546	1 353 467	646 676	2 000 143				1 379 930	674 769	2 054 699
	Земельный налог на земли сельскохозяйственного назначения	22 927	25 216	48 143	1 028 964	599 888	1 628 872				1 051 911	625 104	1 677 015
	Земельный налог на земли несельскохозяйственного назначения	1 619	1 710	3 329	324 463	46 789	371 272				326 102	48 499	374 601
	Платежи за пользование водн. ресурсом в пределах установленных нормативов и лимитов	1 907	1 166	3 074	-	-	-				1 907	1 166	3 074
	Прочие налоги, пошлины и сборы, в т.ч.	198 060	27	198 087	32 290	23 588	55 878				230 360	23 616	253 966
	Гос. пошлины по делам, рассматриваемым в Арбитражном суде ГМР	198 036	-	198 036	-	-	-				198 036	-	198 036
	Прочие республиканские (общегосударственные) налоги	24	27	52	-	-	-				24	27	52
	Налог на содержание жилищн. фонда, объектов соц. культ. сферы и иные цели	-	-	-	22 877	22 887	45 764				22 877	22 887	45 764
	Неналоговые доходы												
	Штрафные санкции, возмещение ущерба, в т.ч.	89 607	-	89 607	77 464	-	77 464				167 072	-	167 072
	Штрафы за нарушения, выявленные территориальными инспекциями	89 358	-	89 358	77 464	-	77 464				166 832	-	166 832
	Штрафы за превышение установленного лимита бартерных операций	240	-	240	-	-	-				240	-	240
	Доходы целевых бюджетных фондов	208 878	72 384	281 262	2 646	2 760	5 406				211 524	75 144	286 668
	Дорожные фонды	148 437	68 546	216 983	-	-	-				148 437	68 546	216 983
	Налог с владельцев транспортных средств, уплачиваемый юрид. лицами	131 977	60 618	192 595	-	-	-				131 977	60 618	192 595
	Отчисления от налога на доходы организаций	15 552	6 841	22 393	-	-	-				15 552	6 841	22 393
	Прочие поступления	908	1 086	1 994	-	-	-				908	1 086	1 994
	Экологический фонд	1 246	1 032	2 278	2 646	2 760	5 406				3 892	3 792	7 684
	Фонд по обеспечению гос. гарантий по расчетам с гр-ми, имеющими подтв. док-е право на земельную долю (пай)	59 194	2 808	62 002	-	-	-				59 194	2 808	62 002
	Единый соц. налог, отчисления обязательных страховых взносов, отчисления средств от фиксированного с/х налога, отчисления средств от налога на доходы, прочие налоговые поступления	-	-	-	-	-	-	942 133	799 885	1 742 018	942 133	799 885	1 742 018
	Штрафы по взносам в фонд	-	-	-	-	-	-	38 184	-	38 184	-	-	38 184
	ИТОГО:	546 992	114 798	661 790	1 807 237	891 946	2 699 182	980 317	799 885	1 780 202	3 334 545	1 806 629	5 141 174
20	Колхоз им. Калинина (г.Каменка и Каменский район)												
	Налоговые доходы	226 400	80 034	306 434	1 600 761	407 248	2 008 009				1 827 161	487 282	2 314 443
	Подходные налоги	8 825	3 021	11 846	247 220	85 432	332 713				256 045	88 513	344 558
	Налог на доходы организаций	7 799	2 602	10 401	44 241	15 977	60 218				52 040	18 579	70 619
	Отчисления от налога на доходы организаций	1 026	418	1 445	-	-	-				1 026	419	1 445
	Подходный налог, уплачиваемый предпр., учреждениями и организациями	-	-	-	202 979	69 515	272 494				202 979	69 515	272 494
	Платежи за пользование природными ресурсами, в т.ч.	217 575	77 513	294 589	1 351 375	321 721	1 673 096				1 568 951	398 734	1 967 685
	Земельный налог на земли сельскохозяйственного назначения	-	-	-	619 145	65 960	711 126				615 145	65 980	711 126
	Земельный налог на земли несельскохозяйственного назначения	-	-	-	111 108	4 433	112 541				111 108	4 433	112 541
	Платежи за пользование водн. ресурсом в пределах установленных нормативов и лимитов	832	260	1 092	-	-	-				832	260	1 092
	Отчисления от фиксированного сельскохозяйственного налога	2 6 743	76 753	293 496	625 122	224 308	849 430				841 866	301 061	1 142 927
	Прочие налоги, пошлины и сборы, в т.ч.				2 166	35	2 200				2 166	35	2 200
	Налог на содержание жилищн. фонда, объектов соц. культ. сферы и иные цели	-	-	-	2 166	35	2 200				2 166	35	2 200
	Доходы целевых бюджетных фондов	29 086	12 525	41 611	34 642	12 288	46 930				63 728	24 814	88 541
	Дорожные фонды	14 458	5 412	20 870	-	-	-				14 458	5 412	20 870
	Налог с владельцев транспортных средств, уплачиваемый юрид. лицами	9 437	4 585	14 022	-	-	-				9 437	4 585	14 022
	Отчисления от налога на доходы организаций	5 021	1 827	6 849	-	-	-				5 021	1 827	6 849
	Экологический фонд	14 627	6 113	20 741	34 642	12 288	46 930				49 270	18 401	67 671
	Единый социальный налог, отчисления обязательных страховых взносов, отчисления средств от фиксированного с/х налога, отчисления средств от налога на доходы, прочие налоговые поступления	-	-	-	-	-	-	1 711 987	912 766	2 624 753	1 711 987	912 766	2 624 753
	ИТОГО:	255 486	92 559	348 045	1 635 403	419 537	2 054 939	1 711 987	912 766	2 624 753	3 602 876	1 424 862	5 027 738
21	ИД ООО "МОНТАЖАВТОМАТИКА" (г.Тирасполь)												
	Налоговые доходы	755 401	30 574	785 975	624 685	51 061	675 746				1 380 086	81 635	1 461 721

№ п/п	Наименование предприятий и видов платежей	Республиканский бюджет			Местный бюджет			Единый государственный фонд социального страхования			Всего в бюджеты и внебюджетный фонд		
		основной платеж	пени	Всего	основной платеж	пени	Всего	основной платеж	пени	Всего	основной платеж	пени	Всего
	Подходные налоги	693 978	30 372	724 351	581 048	49 380	630 428				1 275 027	79 752	1 354 779
	Налог на доходы организаций	672 565	30 122	702 687	324 670	45 186	369 856				997 265	75 308	1 072 574
	Подходный налог, удерживаемый предпр., учреждениями и организациями	21 383	250	21 633	256 378	4 194	260 572				277 761	4 444	282 205
	Платежи за пользование природными ресурсами, в т.ч.	6 006	202	6 208	19 696	524	20 220				35 702	726	36 428
	Земельный налог на земли сельскохозяйственного назначения	3 910	132	4 042	19 696	524	20 220				23 606	656	24 262
	Платежи за пользование водными ресурсами в пределах установленных нормативов и лимитов	2 096	70	2 166	-	-	-				2 096	70	2 166
	Прочие налоги, пошлины и сборы, в т.ч.	55 416	-	55 416	23 942	1 156	25 098				79 358	1 156	80 514
	Государственная пошлина по делам, рассматриваемым в Арбитражном суде ПМР	55 416	-	55 416	-	-	-				55 416	-	55 416
	Налог на содержание жилищного фонда, объектов соц.-культ. сферы и иные цели	-	-	-	23 942	1 156	25 098				23 951	1 156	25 107
	Арендная плата за земли сельскохозяйственного назначения	4 242	-	4 242	12 063	-	12 063				16 305	-	16 305
	Доходы целевых бюджетных фондов	81 790	5 157	86 947	14 488	581	15 069				96 278	5 738	102 016
	Дорожные фонды	75 576	4 902	80 478	-	-	-				75 576	4 902	80 478
	Налог с владельцев транспортных средств, уплачиваемый юрид. лицами	13 457	385	13 842	-	-	-				13 457	385	13 842
	Отчисления от налога на доходы организаций	62 119	4 517	66 636	-	-	-				62 119	4 517	66 636
	Экологический фонд	6 214	255	6 469	14 488	581	15 069				20 702	836	21 537
	Единый соц. налог, отчисления обязательных страховых взносов, отчисления средств от фиксированного с/х налога, отчисления средств от налога на доходы, прочие налоговые поступления	-	-	-	-	-	-	3 179 607	205 395	3 385 002	3 179 607	205 395	3 385 002
	ИТОГО:	841 433	35 731	877 164	651 236	51 641	702 878	3 179 607	205 395	3 385 002	4 672 276	292 788	4 965 064
22	ПК "Молдова" (г.Григориополь и Григориопольский район)												
	Налоговые доходы	411 004	266 415	677 419	1 665 844	1 049 273	2 715 117				2 076 848	1 315 688	3 392 536
	Подходные налоги	15 554	6 854	22 408	201 888	150 325	352 213				217 442	157 179	374 621
	Налог на доходы организаций	3 414	741	4 155	92 204	33 579	125 783				95 618	34 320	129 938
	Отчисления от налога на доходы	10 826	4 517	15 344	-	-	-				10 826	4 517	15 344
	Подходный налог, удерживаемый предпр., учреждениями и организациями	1 131	1 465	2 595	22 832	40 485	63 317				23 963	41 849	65 913
	Прочие подходные налоги	183	131	314	86 852	76 261	163 113				87 035	76 392	163 426
	Налоги на товары и услуги, лицензионные и регистрац. сборы	5 063	3 687	8 750	6 036	5 393	11 430				11 099	9 080	20 180
	Налог на добавленную стоимость	5 001	3 644	8 645	6 036	5 393	11 430				11 037	9 037	20 074
	Акциз на продукцию, производимую на территории ПМР	62	43	105	-	-	-				62	43	105
	Платежи за пользование природными ресурсами, в т.ч.	300 826	255 874	556 700	1 438 616	878 773	2 317 389				1 739 442	1 134 647	2 874 089
	Земельный налог на земли сельскохозяйственного назначения	89 139	72 610	161 749	1 252 973	763 973	2 026 946				1 352 112	836 582	2 188 695
	Земельный налог на земли сельскохозяйственного назначения	35 186	25 045	60 232	171 231	110 861	282 092				206 477	135 906	342 323
	Платежи за пользование водными ресурсами в пределах установленных нормативов и лимитов	176 501	158 219	334 720	4 412	3 939	8 351				180 933	162 158	343 071
	Прочие налоги, пошлины и сборы, в т.ч.	89 561	-	89 561	19 304	14 781	34 085				108 865	14 781	123 646
	Гос. пошлина по делам, рассматриваемым в Арбитражном суде ПМР	89 561	-	89 561	-	-	-				89 561	-	89 561
	Налог на содержание жилищного фонда, объектов соц.-культ. сферы и иные цели	-	-	-	19 269	14 784	34 032				19 269	14 784	34 032
	Прочие местные налоги и сборы	-	-	-	35	18	52				35	18	52
	Неналоговые доходы	76 424	-	76 424	35 021	-	35 021				111 445	-	111 445
	Штрафные санкции, возмещение ущерба, в т.ч.	76 424	-	76 424	35 021	-	35 021				111 445	-	111 445
	Штрафы за нарушения, выявленные теорет. налоговыми инспекциями	63 869	-	63 869	22 466	-	22 466				86 335	-	86 335
	Штрафы за превышение установленного лимита бартерных операций	12 555	-	12 555	12 555	-	12 555				25 111	-	25 111
	Доходы целевых бюджетных фондов	79 093	37 715	116 808	3 828	5 919	9 747				82 920	43 634	126 554
	Дорожные фонды	78 019	36 976	114 995	-	-	-				78 019	36 976	114 995
	Налог с владельцев транспортных средств, уплачиваемый юрид. лицами	56 300	24 293	80 593	-	-	-				56 300	24 293	80 593
	Отчисления от налога на доходы организаций	10 249	3 729	13 978	-	-	-				10 249	3 729	13 978
	Прочие поступления	11 469	8 954	20 423	-	-	-				11 469	8 954	20 423
	Экологический фонд	1 074	739	1 813	3 828	5 919	9 747				4 902	6 658	11 560
	Единый соц. налог, отчисления обязательных страховых взносов, отчисления средств от фиксированного с/х налога, отчисления средств от налога на доходы, прочие налоговые поступления	-	-	-	-	-	-	627 380	675 241	1 302 621	627 380	675 241	1 302 621
	Штрафы по взносам в фонд	-	-	-	-	-	-	31 594	-	31 594	31 594	-	31 594

№ п/п	Наименование предприятий и видов платежей	Республиканский бюджет			Местный бюджет			Единый государственный фонд социального страхования			Всего в бюджеты и внебюджетный фонд		
		основной платеж	пени	Всего	основной платеж	пени	Всего	основной платеж	пени	Всего	основной платеж	пени	Всего
	ИТОГО:	566 521	304 130	870 650	1 704 693	1 055 192	2 759 885	658 974	875 241	1 334 215	2 930 188	2 034 562	4 964 750
23	ГУП "ОК" Днестровские Зори" (г.Слободзя и Слободзейский район)												
	Налоговые доходы	257 060	8 639	265 699	1 677 543	75 527	1 753 070				1 934 603	84 166	2 018 770
	Подходные налоги	196 455	8 356	204 810	1 665 229	74 769	1 739 998				1 861 684	83 124	1 944 808
	Налог на доходы организаций	196 455	8 356	204 810	734 194	32 049	766 242				930 648	40 404	971 053
	Подходный налог, удерживаемый предпр. учреждениями и организациями	-	-	-	931 035	42 720	973 755				931 035	42 720	973 755
	Платежи за пользование природными ресурсами, в т.ч.	3 470	284	3 754	4 313	54	4 367				7 783	338	8 121
	Земельный налог на земли сельскохозяйственного назначения	-	-	-	4 313	54	4 367				4 313	54	4 367
	Платежи за пользование водн. ресурс в предел. устан. норматив и лимит	42	2	43	-	-	-				42	2	43
	Платежи за пользование недрами	3 209	253	3 462	-	-	-				3 209	253	3 462
	Отчисления на воспроизводство минерально-сырьевой базы	220	29	248	-	-	-				220	29	248
	Прочие налоги, пошлины и сборы, в т.ч.	57 135	-	57 135	8 001	704	8 705				65 137	704	65 841
	Государственная пошлина по делам, рассматр. в Арбитражном суде ПМР	57 135	-	57 135	-	-	-				57 135	-	57 135
	Налог на содержание жилищн. фонда, объектов соц. культ. сферы и иные цели	-	-	-	8 001	704	8 705				8 001	704	8 705
	Неналоговые доходы	339 797	-	339 797	115 229	-	115 229				455 027	-	455 027
	Штрафные санкции, возмещение ущерба, в т.ч.	339 797	-	339 797	115 229	-	115 229				455 027	-	455 027
	Штрафы за нарушения, выявленные террирт. налоговыми инспекциями	339 797	-	339 797	115 229	-	115 229				455 027	-	455 027
	Доходы целевых бюджетных фондов	74 800	3 501	78 301	4 113	103	4 217				78 913	3 604	82 517
	Дорожные фонды	72 455	3 391	75 846	-	-	-				72 455	3 391	75 846
	Налог с владельцев транспортных средств, уплачиваемый гражд. лицами	2 639	-	2 639	-	-	-				2 639	-	2 639
	Отчисления от налога на доходы организаций	75 094	3 391	78 485	-	-	-				75 094	3 391	78 485
	Экологический фонд	2 345	110	2 454	4 113	103	4 217				6 458	213	6 671
	Единый соц. налог, отчисления обязательных страховых взносов, отчисления средств от фиксированного слх налога, отчисления средств от налога на доходы, прочие налоговые поступления	-	-	-	-	-	-	1 692 553	76 463	1 769 016	1 692 553	76 463	1 769 016
	Штрафы по взносам в фонд	-	-	-	-	-	-	986	-	986	986	-	986
	ИТОГО:	671 857	12 140	683 997	1 796 886	75 630	1 872 516	1 693 539	76 463	1 770 002	4 162 082	164 233	4 326 315
24	КСП имени М.В.Фрунзе (г.Рыбница и Рыбницкий район)												
	Налоговые доходы	678 219	186 999	865 219	1 260 078	387 687	1 647 765				1 938 297	574 687	2 512 984
	Подходные налоги	126 212	16 410	142 622	168 889	50 949	219 839				283 102	67 360	350 461
	Налог на доходы организаций	112 418	12 605	125 023	19 283	1 569	20 851				131 701	14 174	145 875
	Отчисления от налога на доходы организаций	5 436	1 290	6 726	-	-	-				5 436	1 250	6 726
	Подходный налог, удерживаемый предпр. учрежд. и организациями	8 359	2 515	10 874	126 346	41 714	168 060				134 705	44 229	178 934
	Прочие подходные налоги	-	-	-	21 260	7 667	28 927				21 260	7 667	28 927
	Налоги на имущество	-	-	-	4 174	1 544	5 718				4 174	1 544	5 718
	Налог на имущество юридических лиц	-	-	-	4 174	1 544	5 718				4 174	1 544	5 718
	Платежи за пользование природными ресурсами, в т.ч.	552 007	170 589	722 596	1 061 069	325 481	1 386 549				1 613 075	498 070	2 109 145
	Земельный налог на земли сельскохозяйственного назначения	451 736	141 741	593 477	831 115	262 908	1 094 023				1 262 851	404 648	1 667 500
	Земельный налог на земли не сельскохозяйственного назначения	100 271	28 849	129 119	229 954	62 573	292 527				330 224	91 422	421 646
	Прочие налоги, пошлины и сборы, в т.ч.	-	-	-	27 946	9 713	37 659				27 946	9 713	37 659
	Налог на содержание жилищн. фонда, объектов соц. культ. сферы и иные цели	-	-	-	27 946	9 713	37 659				27 946	9 713	37 659
	Неналоговые доходы	-	-	-	11 277	-	11 277				11 277	-	11 277
	Штрафные санкции, возмещение ущерба, в т.ч.	-	-	-	11 277	-	11 277				11 277	-	11 277
	Штрафы за нарушения, выявленные террирт. налоговыми инспекциями	-	-	-	11 277	-	11 277				11 277	-	11 277
	Доходы целевых бюджетных фондов	62 786	14 682	77 468	18 344	5 643	23 986				81 130	20 325	101 455
	Дорожные фонды	51 458	10 919	62 377	-	-	-				51 458	10 919	62 377
	Налог с владельцев транспортных средств, уплачиваемый гражд. лицами	29 287	6 238	35 525	-	-	-				29 287	6 238	35 525
	Отчисления от налога на доходы организаций	16 309	2 869	19 178	-	-	-				16 309	2 869	19 178
	Прочие поступления	5 862	1 812	7 674	-	-	-				5 862	1 812	7 674
	Экологический фонд	11 328	3 763	15 091	18 344	5 643	23 986				29 672	9 405	39 077

№ п/п	Наименование предприятий и видов платежей	Республиканский бюджет			Местный бюджет			Единый государственный фонд социального страхования			Всего в бюджеты и внебюджетный фонд		
		основной платеж	пени	Всего	основной платеж	пени	Всего	основной платеж	пени	Всего	основной платеж	пени	Всего
	Единый соц. налог, отчисления обязательных страховых взносов, отчисления средств от фиксированного с/х налога, отчисления средств от налога на доходы, прочие налоговые поступления	-	-	-	-	-	-	791 419	649 738	1 441 157	791 419	649 738	1 441 157
	ИТОГО:	741 006	201 681	942 687	1 289 699	393 320	1 683 029	791 419	649 738	1 441 157	2 822 123	1 244 749	4 066 873
25	ЗАО "Агростиль" (г.Слободзья и Слободзейский район)												
	Налоговые доходы	73 270	52 556	125 825	1 214 841	501 327	1 716 169	-	-	-	1 288 111	553 883	1 841 994
	Подходные налоги	7 974	18 513	10 539	6 767	236 685	243 452	-	-	-	1 207	255 198	253 991
	Налог на доходы организаций	-	18 513	18 513	-	31 358	31 358	-	-	-	-	49 871	49 871
	Подходный налог, удерживаемый предпр. учреждениями и организациями	7 974	-	7 974	6 767	205 327	212 094	-	-	-	1 207	205 327	204 120
	Платежи за пользование природными ресурсами, в т.ч.	28 455	34 042	62 537	1 176 087	258 673	1 434 759	-	-	-	1 204 581	292 715	1 497 296
	Земельный налог на земли сельскохозяйственного назначения	-	-	-	1 035 242	87 867	1 123 109	-	-	-	1 035 242	87 867	1 123 109
	Земельный налог на земли несельскохозяйственного назначения	28 968	866	29 833	132 903	22 267	154 570	-	-	-	161 271	23 132	184 403
	Отчисления от фиксированного сельскохозяйственного налога	-	33 177	33 177	8 542	148 539	157 081	-	-	-	8 542	181 716	190 257
	Платежи за пользование водн. ресурс в предел устан. норматив и лимит	473	-	473	-	-	-	-	-	-	473	-	473
	Прочие налоги, пошлины и сборы, в т.ч.	52 749	-	52 749	31 988	5 970	37 958	-	-	-	84 737	5 970	90 706
	Государственная пошлина по делам, рассматр. в Арбитражном суде ПМР	52 749	-	52 749	-	-	-	-	-	-	52 749	-	52 749
	Налог на содержание жилищн. фонда, объектов соц. культ. сферы и иные цели	-	-	-	3 148	3 545	6 693	-	-	-	3 148	3 545	6 693
	Неналоговые доходы	4 343	-	4 343	17 440	-	17 440	-	-	-	21 783	-	21 783
	Арендная плата за земли сельскохозяйственного назначения	1 813	-	1 813	12 161	-	12 161	-	-	-	10 348	-	10 348
	Штрафные санкции, возмещение ущерба, в т.ч.	6 155	-	6 155	5 280	-	5 280	-	-	-	11 435	-	11 435
	Штрафы за нарушения, выявленные террирт. налоговыми инспекциями	6 155	-	6 155	5 280	-	5 280	-	-	-	11 435	-	11 435
	Доходы целевых бюджетных фондов	1 007 792	72 602	1 080 394	5 325	18 981	24 306	-	-	-	1 013 117	91 583	1 104 700
	Дорожные фонды	115 460	17 169	132 569	-	-	-	-	-	-	115 460	17 169	132 569
	Налог с владельцев транспортных средств, уплачиваемый юрид. лицами	113 447	9 196	122 643	-	-	-	-	-	-	113 447	9 196	122 643
	Отчисления от налога на доходы организаций	2 013	7 913	9 926	-	-	-	-	-	-	2 013	7 913	9 926
	Экологический фонд	3 210	3 909	700	5 325	18 981	24 306	-	-	-	2 116	22 890	25 006
	Фонд по обеспечению гос. гарантий по расчетам с гражданами, имеющими подтвержденное документально право на земельную долю (пай)	895 542	51 583	947 125	-	-	-	-	-	-	895 542	51 583	947 125
	Единый соц. налог, отчисления обязательных страховых взносов, отчисления средств от фиксированного с/х налога, отчисления средств от налога на доходы, прочие налоговые поступления	-	-	-	-	-	-	157 630	444 540	602 170	157 630	444 540	602 170
	Штрафы по взносам в фонд	-	-	-	-	-	-	200	-	200	200	-	200
	ИТОГО:	1 085 404	125 157	1 210 562	1 237 607	520 308	1 757 915	157 830	444 540	602 370	2 480 841	1 090 005	3 570 846
26	ГУП "Агро-Гиска" (г.Бендеры)												
	Налоговые доходы	124 424	3 692	128 116	1 330 576	92 991	1 423 567	-	-	-	1 455 000	96 683	1 551 683
	Подходные налоги	49 235	2 784	52 019	383 903	20 773	404 676	-	-	-	433 138	23 557	456 695
	Налог на доходы организаций	49 235	2 784	52 019	146 673	7 694	154 367	-	-	-	195 908	10 478	206 386
	Подходный налог, удерживаемый предпр. учреждениями и организациями	-	-	-	237 230	13 079	250 309	-	-	-	237 230	13 079	250 309
	Налоги на товары и услуги, лицензионные и регистрац. сборы	10 879	860	11 739	-	-	-	-	-	-	10 879	860	11 739
	Акцизы на продукцию, производимую на территории ПМР	10 879	860	11 739	-	-	-	-	-	-	10 879	860	11 739
	Платежи за пользование природными ресурсами, в т.ч.	756	48	804	905 399	69 375	974 774	-	-	-	905 399	69 375	974 774
	Земельный налог на земли сельскохозяйственного назначения	-	-	-	905 399	69 375	974 774	-	-	-	905 399	69 375	974 774
	Платежи за пользование водн. ресурс в предел устан. норматив и лимит	756	48	804	-	-	-	-	-	-	756	48	804
	Прочие налоги, пошлины и сборы, в т.ч.	63 554	-	63 554	41 274	2 843	44 117	-	-	-	104 828	2 843	107 671
	Государственная пошлина по делам, рассматр. в Арбитражном суде ПМР	63 554	-	63 554	-	-	-	-	-	-	63 554	-	63 554
	Налог на содержание жилищн. фонда, объектов соц. культ. сферы и иные цели	-	-	-	13 718	744	14 462	-	-	-	13 718	744	14 462
	Неналоговые доходы	8 804	-	8 804	2 935	-	2 935	-	-	-	11 739	-	11 739
	Штрафные санкции, возмещение ущерба, в т.ч.	8 804	-	8 804	2 935	-	2 935	-	-	-	11 739	-	11 739
	Штрафы за нарушения, выявленные террирт. налоговыми инспекциями	8 804	-	8 804	2 935	-	2 935	-	-	-	11 739	-	11 739
	Доходы целевых бюджетных фондов	35 814	1 806	37 620	5 399	321	5 720	-	-	-	41 213	2 127	43 340

№ п/п	Наименование предприятий и видов платежей	Республиканский бюджет			Местный бюджет			Единый государственный фонд социального страхования			Всего в бюджеты и внебюджетный фонд		
		основной платеж	пени	Всего	основной платеж	пени	Всего	основной платеж	пени	Всего	основной платеж	пени	Всего
	Дорожные фонды	33 250	1 636	34 886	-	-	-	-	-	-	33 250	1 636	34 886
	Налог с владельцев транспортных средств, уплачиваемый юрид. лицами	13 882	681	14 563	-	-	-	-	-	-	13 882	681	14 563
	Отчисления от налога на доходы организаций	19 368	955	20 323	-	-	-	-	-	-	19 368	955	20 323
	Экологический фонд	2 564	170	2 734	5 399	321	5 720	-	-	-	7 963	491	8 454
	Фонд по обеспечению государственных гарантий по расчетам с гражданами, и	638 231	44 908	683 139	-	-	-	-	-	-	638 231	44 908	683 139
	Единый соц. налог, отчисления обязательных страховых взносов, отчисления средств от фиксированного с/х налога, отчисления средств от налога на доходы, прочие налоговые поступления	-	-	-	-	-	-	1 161 719	79 568	1 241 287	1 161 719	79 568	1 241 287
	ИТОГО:	807 273	50 406	857 679	1 338 910	93 312	1 432 222	1 161 719	79 568	1 241 287	3 307 902	223 286	3 531 188
27	КСП "Северный" (г.Рыбница и Рыбницкий район)												
	Налоговые доходы	473 545	309 648	783 192	1 012 884	672 471	1 685 355	-	-	-	1 486 428	982 119	2 468 547
	Подоходные налоги	32 791	19 761	52 552	72 421	49 586	122 007	-	-	-	105 212	69 348	174 559
	Налог на доходы организаций	29 546	15 627	45 173	19 804	4 471	24 275	-	-	-	49 350	20 099	69 448
	Отчисления от налога на доходы организаций	3 204	1 959	5 162	-	-	-	-	-	-	3 204	1 959	5 162
	Подоходный налог, удерживаемый предпр. - учред. и организациями	41	2 176	2 217	49 593	42 378	91 971	-	-	-	49 634	44 554	94 188
	Прочие подоходные налоги	-	-	-	3 024	2 737	5 761	-	-	-	3 024	2 737	5 761
	Налоги на товары и услуги, лицензионные и регистрац. сборы	-	-	-	-	52	52	-	-	-	-	52	52
	Налог: на добавленную стоимость	-	-	-	-	52	52	-	-	-	-	52	52
	Налоги на имущество	-	-	-	-	80	80	-	-	-	-	80	80
	Налог на имущество юридических лиц	-	-	-	-	80	80	-	-	-	-	80	80
	Платежи за пользование природными ресурсами, в т.ч.	420 367	289 886	710 253	940 375	620 032	1 560 407	-	-	-	1 360 742	909 919	2 270 661
	Земельный налог на земли сельскохозяйственного назначения	257 970	210 091	468 060	559 779	434 181	993 960	-	-	-	817 748	644 272	1 462 020
	Земельный налог на земли не сельскохозяйственного назначения	161 508	79 117	240 625	380 596	185 851	566 447	-	-	-	542 134	264 969	807 072
	Платежи за пользование водными ресурсами в пределах установленных нормативов и лимитов	890	678	1 568	-	-	-	-	-	-	890	678	1 568
	Прочие налоги, пошлины и сборы, в т.ч.	20 387	-	20 387	88	2 720	2 808	-	-	-	20 475	2 720	23 195
	Государственная пошлина по делам, рассматриваемым в Арбитражном суде ПМР	20 387	-	20 387	-	-	-	-	-	-	20 387	-	20 387
	Налог на содержание жилищного фонда, объектов соц.-культ сферы и иные цели	-	-	-	88	2 720	2 808	-	-	-	88	2 720	2 808
	Неналоговые доходы	12 236	-	12 236	8 326	-	8 326	-	-	-	20 562	-	20 562
	Штрафные санкции, возмещение ущерба, в т.ч.	12 236	-	12 236	8 326	-	8 326	-	-	-	20 562	-	20 562
	Штрафы за нарушение выделенных территорий налоговыми инспекциями	-	-	-	8 326	-	8 326	-	-	-	-	-	-
	Доходы целевых бюджетных фондов	165 568	51 520	217 088	5 438	3 470	8 908	-	-	-	171 005	54 990	225 995
	Дорожные фонды	163 059	49 851	212 909	-	-	-	-	-	-	163 059	49 851	212 909
	Налог с владельцев транспортных средств, уплачиваемый юрид. лицами	155 947	46 501	202 348	-	-	-	-	-	-	155 947	46 501	202 348
	Отчисления от налога на доходы организаций	6 686	2 799	9 485	-	-	-	-	-	-	6 686	2 799	9 485
	Прочие поступления	526	551	1 077	-	-	-	-	-	-	526	551	1 077
	Экологический фонд	2 509	1 670	4 179	5 438	3 470	8 908	-	-	-	7 947	5 139	13 087
	Единый соц. налог, отчисления обязательных страховых взносов, отчисления средств от фиксированного с/х налога, отчисления средств от налога на доходы, прочие налоговые поступления	-	-	-	-	-	-	457 264	329 725	787 009	457 264	329 725	787 009
	Штрафы по взносам в фонд	-	-	-	-	-	-	2 706	-	2 706	2 706	-	2 706
	ИТОГО:	651 348	361 168	1 012 517	1 026 648	675 941	1 702 589	459 980	329 725	789 715	2 137 986	1 366 834	3 504 820
28	МУП "БПРСУ "Спецзеленстрой" (г.Бендеры)												
	Налоговые доходы	227 375	9 666	237 041	67 728	12	67 740	-	-	-	159 648	9 654	169 301
	Подоходные налоги	215 811	8 442	224 254	67 728	12	67 740	-	-	-	148 084	8 431	156 514
	Налог на доходы организаций	215 811	8 442	224 254	74	12	85	-	-	-	215 738	8 431	224 168
	Подоходный налог, удерживаемый предпр. - учредителями и организациями	-	-	-	67 654	-	67 654	-	-	-	67 654	-	67 654
	Платежи за пользование природными ресурсами, в т.ч.	8 564	1 223	9 787	-	-	-	-	-	-	8 564	1 223	9 787
	Земельный налог на земли сельскохозяйственного назначения	-	-	-	-	-	-	-	-	-	-	-	-
	Платежи за пользование водными ресурсами в пределах установленных нормативов и лимитов	8 564	1 223	9 787	-	-	-	-	-	-	8 564	1 223	9 787
	Прочие налоги, пошлины и сборы, в т.ч.	3 000	-	3 000	-	-	-	-	-	-	3 000	-	3 000

№ п/п	Наименование предприятий и видов платежей	Республиканский бюджет			Местный бюджет			Единый государственный фонд социального страхования			Всего в бюджеты и внебюджетный фонд		
		основной платеж	пени	Всего	основной платеж	пени	Всего	основной платеж	пени	Всего	основной платеж	пени	Всего
	Государственная пошлина по делам, рассматр. в Арбитражном суде ПМР	3 000	-	3 000	-	-	-	-	-	-	3 000	-	3 000
	Налог на содержание жилищн. фонда, объектов соц. культ. сферы и иные цели	-	-	-	73	-	73	-	-	-	73	-	73
	Неналоговые доходы				73	-	73	-	-	-	73	-	73
	Арендная плата за государственное имущество	-	-	-	-	-	-	-	-	-	-	-	-
	Доходы целевых бюджетных фондов	95 417	7 650	103 067	-	-	-	-	-	-	95 417	7 650	103 067
	Дорожные фонды	89 899	7 643	97 542	-	-	-	-	-	-	89 899	7 643	97 542
	Налог с владельцев транспортных средств, уплачиваемый юрид. лицами	22 430	4 207	26 637	-	-	-	-	-	-	22 430	4 207	26 637
	Отчисления от налога на доходы организаций	67 469	3 436	70 904	-	-	-	-	-	-	67 469	3 436	70 904
	Экологический фонд	5 518	7	5 525	-	-	-	-	-	-	5 518	7	5 525
	Единый соц. налог, отчисления обязательных страховых взносов, отчисления средств от фиксированного с/х налога, отчисления средств от налога на доходы, прочие налоговые поступления	-	-	-	-	-	-	2 813 055	235 216	3 048 271	2 813 055	235 216	3 048 271
	ИТОГО:	322 792	17 316	340 108	67 801	12	67 812	2 813 055	235 216	3 048 271	2 813 055	235 216	3 048 271
29	ДОО "АГРО-ЛЮККА" (г.Рыбница и Рыбницкий район)												
	Налоговые доходы	17 214	1	17 215	102 051	2 582	104 633	-	-	-	119 265	2 582	121 848
	Подходные налоги	336	0	336	652	4	648	-	-	-	988	5	984
	Налог на доходы организаций	336	0	336	652	4	648	-	-	-	988	5	984
	Подходный налог, удерживаемый предпр., учреждениями и организациями	-	-	-	-	-	-	-	-	-	-	-	-
	Платежи за пользование природными ресурсами, в т.ч.	564	0	564	1 414	28	1 442	-	-	-	850	29	878
	Земельный налог на земли сельскохозяйственного назначения	-	0	0	1 414	28	1 442	-	-	-	1 414	28	1 442
	Платежи за пользование ресурс. в пределах установленных и "лучи"	-	0	0	-	-	-	-	-	-	0	0	0
	Отчисления от фиксированного сельскохозяйственного налога	564	-	564	-	-	-	-	-	-	564	-	564
	Прочие налоги, пошлины и сборы, в т.ч.	18 114	-	18 114	101 290	2 549	103 839	-	-	-	119 404	2 549	121 953
	Государственная пошлина по делам, рассматр. в Арбитражном суде ПМР	18 114	-	18 114	-	-	-	-	-	-	18 114	-	18 114
	Налог на содержание жилищн. фонда, объектов соц. культ. сферы и иные цели	-	-	-	7 376	203	7 579	-	-	-	7 376	203	7 579
	Неналоговые доходы	-	-	-	1 690 545	-	1 690 545	-	-	-	1 690 545	-	1 690 545
	Арендная плата за земли сельскохозяйственного назначения	-	-	-	1 690 545	-	1 690 545	-	-	-	1 690 545	-	1 690 545
	Доходы целевых бюджетных фондов	1 343 597	21 465	1 365 062	1 065	37	1 102	-	-	-	1 344 662	21 501	1 366 164
	Дорожные фонды	200	65	265	-	-	-	-	-	-	200	13	213
	Налог с владельцев транспортных средств	0	52	52	-	-	-	-	-	-	0	52	52
	Отчисления от налога на доходы организаций	200	13	213	-	-	-	-	-	-	200	13	213
	Экологический фонд	539	12	551	1 065	37	1 102	-	-	-	1 604	49	1 653
	Единый соц. налог, отчисления обязательных страховых взносов, отчисления средств от фиксированного с/х налога, отчисления средств от налога на доходы, прочие налоговые поступления	-	-	-	-	-	-	81 931	2 247	84 178	81 931	2 247	84 178
	Фонд по обеспечению гос. гарантий по расчетам с гражданами, имеющими подтвержденное док-но право на земельную долю (пай)	1 343 258	21 388	1 364 646	-	-	-	-	-	-	1 343 258	21 388	1 364 646
	ИТОГО:	1 360 811	21 465	1 382 276	1 793 661	2 619	1 796 280	81 931	2 247	84 178	3 236 404	26 331	3 262 734
30	ООО "Связн Сис" (г.Тирасполь)												
	Налоговые доходы	160 722	10 796	171 518	1 229 380	96 121	1 325 501	-	-	-	1 390 102	106 917	1 497 019
	Подходные налоги	138 895	10 796	149 691	1 229 322	96 119	1 325 461	-	-	-	1 368 227	106 916	1 475 142
	Налог на доходы организаций	2 321	117	2 438	161	8	169	-	-	-	2 482	125	2 607
	Подходный налог, удерживаемый предпр., учреждениями и организациями	136 575	10 679	147 254	1 229 171	96 111	1 325 282	-	-	-	1 365 746	106 790	1 472 536
	Прочие налоги, пошлины и сборы, в т.ч.	21 827	-	21 827	48	2	50	-	-	-	21 874	2	21 876
	Государственная пошлина по делам, рассматр. в Арбитражном суде ПМР	21 827	-	21 827	-	-	-	-	-	-	21 827	-	21 827
	Налог на содержание жилищн. фонда, объектов соц. культ. сферы и иные цели	-	-	-	48	2	50	-	-	-	48	2	50
	Неналоговые доходы	761 336	-	761 336	761 336	-	761 336	-	-	-	1 522 673	-	1 522 673
	Штрафные санкции, возмещение ущерба, в т.ч.	761 336	-	761 336	761 336	-	761 336	-	-	-	1 522 673	-	1 522 673
	Штрафы за нарушения, выявленные террор. налоговыми инспекциями	761 336	-	761 336	761 336	-	761 336	-	-	-	1 522 673	-	1 522 673
	Доходы целевых бюджетных фондов	230	12	242	-	-	-	-	-	-	230	12	242
	Дорожные фонды	230	12	242	-	-	-	-	-	-	230	12	242
	Налог с владельцев транспортных средств	0	12	12	-	-	-	-	-	-	0	12	12
	Отчисления от налога на доходы организаций	230	0	230	-	-	-	-	-	-	230	0	230

№ п/п	Наименование предприятий и видов платежей	Республиканский бюджет			Местный бюджет			Единый государственный фонд социального страхования			Всего в бюджеты и внебюджетный фонд		
		основной платеж	пени	Всего	основной платеж	пени	Всего	основной платеж	пени	Всего	основной платеж	пени	Всего
	Экологический фонд	-	-	-	-	-	-	-	-	-	-	-	-
	Единый соц. налог, отчисления обязательных страховых взносов, отчисления средств от фиксированного с/х налога, отчисления средств от налога на доходы, прочие налоговые поступления	-	-	-	-	-	-	319	16	335	-	-	335
	ИТОГО:	922 289	10 808	933 097	1 990 716	96 121	2 086 837	319	16	335	2 913 324	106 945	3 020 269
31	ООО "СХ Фирма Рустас" (г.Слободзея и Слободзейский район)												
	Налоговые доходы	43 406	253	43 659	1 342 720	27 271	1 369 991	-	-	-	1 386 126	27 524	1 413 649
	Подходные налоги	40 988	206	41 194	448 577	4 168	452 745	-	-	-	489 565	4 374	493 939
	Налог на доходы организаций	40 988	206	41 194	143 224	732	143 956	-	-	-	184 212	938	185 150
	Подходный налог, удерживаемый предпр. учреждениями и организациями	-	-	-	305 353	3 436	308 789	-	-	-	305 353	3 436	308 789
	Платежи за пользование природными ресурсами, в т.ч.	2 418	46	2 465	821 671	21 996	843 567	-	-	-	823 990	22 042	846 032
	Земельный налог на земли сельскохозяйственного назначения	8	-	8	670 506	18 662	689 167	-	-	-	670 498	18 662	689 159
	Земельный налог на земли не сельскохозяйственного назначения	-	-	-	151 065	3 335	154 400	-	-	-	151 065	3 335	154 400
	Платежи за пользование водн. ресурсами в пределах установленных нормативов и лимитов	2 427	16	2 443	-	-	-	-	-	-	2 427	16	2 443
	Отчисления от фиксированного сельскохозяйственного налога	-	30	30	-	-	-	-	-	-	-	30	30
	Прочие налоги, пошлины и сборы, в т.ч.	-	-	-	72 571	1 107	73 678	-	-	-	72 571	1 107	73 678
	Государственная пошлина по делам, рассматриваемым в Арбитражном суде ПМР	-	-	-	-	-	-	-	-	-	-	-	-
	Налог на содержание жилищного фонда, объектов соц.культ. сферы и иные цели	-	-	-	78 422	939	79 361	-	-	-	78 422	939	79 361
	Неналоговые доходы	3 730	-	3 730	1 275	-	1 275	-	-	-	5 005	-	5 005
	Штрафные санкции, возмещение ущерба, в т.ч.	3 730	-	3 730	1 275	-	1 275	-	-	-	5 005	-	5 005
	Штрафы за нарушения, выявленные терорист. налоговыми инспекциями	3 730	-	3 730	1 275	-	1 275	-	-	-	5 005	-	5 005
	Доходы целевых бюджетных фондов	612 829	11 194	624 023	19 997	246	20 243	-	-	-	632 828	11 440	644 268
	Дорожные фонды	16 395	107	16 502	-	-	-	-	-	-	16 395	107	16 502
	Отчисления от налога на доходы организаций	16 395	107	16 502	-	-	-	-	-	-	16 395	107	16 502
	Экологический фонд	4 458	43	4 501	19 997	246	20 243	-	-	-	24 455	289	24 744
	Фонд по обеспечению гос. гарантий по расчетам с гражданами, имеющими подтвержденное документально право на земельную долю (пай)	591 976	11 044	603 021	-	-	-	-	-	-	591 976	11 044	603 021
	Единый соц. налог, отчисления обязательных страховых взносов, отчисления средств от фиксированного с/х налога, отчисления средств от налога на доходы, прочие налоговые поступления	-	-	-	-	-	-	676 061	10 899	686 960	676 061	10 899	686 960
	ИТОГО:	659 965	11 447	671 412	1 363 991	27 517	1 391 508	676 061	10 899	686 960	2 700 018	49 863	2 749 880
32	ООО "ФорлиДнестр" (г.Дубоссары и Дубоссарский район)												
	Налоговые доходы	239 924	9 459	249 383	857 391	34 062	891 453	-	-	-	1 097 315	43 521	1 140 836
	Подходные налоги	240 624	9 459	250 083	857 288	34 062	891 350	-	-	-	1 097 912	43 521	1 141 433
	Налог на доходы организаций	240 624	9 459	250 083	857 363	34 054	891 417	-	-	-	1 097 987	43 513	1 141 501
	Подходный налог, удерживаемый предпр. учреждениями и организациями	-	-	-	75	8	83	-	-	-	75	8	83
	Прочие налоги, пошлины и сборы, в т.ч.	700	-	700	103	0	103	-	-	-	597	0	597
	Государственная пошлина по делам, рассматриваемым в Арбитражном суде ПМР	700	-	700	-	-	-	-	-	-	700	-	700
	Налог на содержание жилищного фонда, объектов соц.культ. сферы и иные цели	-	-	-	103	0	103	-	-	-	103	0	103
	Неналоговые доходы	799 298	-	799 298	266 433	-	266 433	-	-	-	1 065 731	-	1 065 731
	Штрафные санкции, возмещение ущерба, в т.ч.	799 298	-	799 298	266 433	-	266 433	-	-	-	1 065 731	-	1 065 731
	Штрафы за нарушения, выявленные терорист. налоговыми инспекциями	799 298	-	799 298	266 433	-	266 433	-	-	-	1 065 731	-	1 065 731
	Доходы целевых бюджетных фондов	91 892	3 784	95 676	-	-	-	-	-	-	91 892	3 784	95 676
	Дорожные фонды	91 892	3 784	95 676	-	-	-	-	-	-	91 892	3 784	95 676
	Отчисления от налога на доходы организаций	91 892	3 784	95 676	-	-	-	-	-	-	91 892	3 784	95 676
	Единый соц. налог, отчисления обязательных страховых взносов, отчисления средств от фиксированного с/х налога, отчисления средств от налога на доходы, прочие налоговые поступления	-	-	-	-	-	-	226 654	8 984	235 638	226 654	8 984	235 638
	Штрафы по взносам в фонд	-	-	-	-	-	-	177 075	-	177 075	177 075	-	177 075
	ИТОГО:	1 131 114	13 243	1 144 358	1 123 824	34 062	1 157 886	403 729	8 984	412 713	2 658 667	56 289	2 714 956

№ п/п	Наименование предприятий и видов платежей	Республиканский бюджет			Местный бюджет			Единый государственный фонд социального страхования			Всего в бюджеты и внебюджетный фонд		
		основной платеж	пени	Всего	основной платеж	пени	Всего	основной платеж	пени	Всего	основной платеж	пени	Всего
33	ОАО "Рыбницкий молочный комбинат"												
	Налоговые доходы	396 076	30 004	426 081	962 564	65 079	1 017 643	-	-	-	1 358 640	85 084	1 443 724
	Подходные налоги	384 011	29 433	413 443	726 937	46 113	774 750	-	-	-	1 112 648	75 545	1 188 193
	Налог на доходы организаций	384 011	29 433	413 443	546 988	38 204	584 602	-	-	-	930 409	67 636	998 045
	Подходный налог, удерживаемый предпр. учреждениями и организациями	-	-	-	182 239	7 909	190 148	-	-	-	182 239	7 909	190 148
	Платежи за пользование природными ресурсами, в т.ч.	6 314	572	6 886	202 455	6 442	208 897	-	-	-	208 769	7 014	215 783
	Земельный налог на земли сельскохозяйственного назначения	-	160	160	202 455	6 442	208 897	-	-	-	202 455	6 602	209 057
	Платежи за пользование водными ресурсами в пределах установленных нормативов и лимитов	6 314	412	6 726	-	-	-	-	-	-	6 314	412	6 726
	Прочие налоги, пошлины и сборы, в т.ч.	5 752	-	5 752	31 472	2 524	33 996	-	-	-	37 224	2 524	39 748
	Государственные пошлины по делам, рассматриваемым в Арбитражном суде ПМР	5 752	-	5 752	-	-	-	-	-	-	5 752	-	5 752
	Налог на содержание жилищного фонда, объектов соц.-культ. сферы и иные цели	-	-	-	31 325	2 512	33 837	-	-	-	31 325	2 512	33 837
	Неналоговые доходы	17 079	-	17 079	19 183	-	19 183	-	-	-	36 262	-	36 262
	Штрафные санкции, возмещение ущерба, в т.ч.	13 695	-	13 695	13 695	-	13 695	-	-	-	27 390	-	27 390
	Штрафы за нарушения, выявленные территориальными инспекциями	13 695	-	13 695	13 695	-	13 695	-	-	-	27 390	-	27 390
	Доходы целевых бюджетных фондов	109 603	8 274	117 878	4 232	433	4 665	-	-	-	113 835	8 707	122 542
	Дорожные фонды	107 931	8 097	116 028	-	-	-	-	-	-	107 931	8 097	116 028
	Налог с владельцев транспортных средств, уплачиваемый юридич. лицами	55 241	2 716	57 957	-	-	-	-	-	-	55 241	2 716	57 957
	Отчисления от налога на доходы организаций	52 689	5 381	58 071	-	-	-	-	-	-	52 689	5 381	58 071
	Экологический фонд	1 672	177	1 849	4 232	433	4 665	-	-	-	5 904	610	6 514
	Единый соц. налог, отчисления обязательных страховых взносов, отчисления средств от фиксированного с/х налога, отчисления средств от налога на доходы, прочие налоговые поступления	-	-	-	-	-	-	951 986	77 514	1 029 500	951 986	77 514	1 029 500
	Штрафы по взносам в фонд	-	-	-	-	-	-	1 325	-	1 325	1 325	-	1 325
	ИТОГО:	522 759	38 279	561 037	985 979	55 512	1 041 491	953 311	77 514	1 030 825	2 462 048	171 305	2 633 353
34	ПСК "Катериновка" (г.Каменка и Каменский район)												
	Налоговые доходы	73 835	25 770	99 605	1 073 020	311 975	1 383 994	-	-	-	1 145 855	337 744	1 483 599
	Подходные налоги	27 976	2 557	30 534	192 496	36 381	228 877	-	-	-	220 473	36 938	257 411
	Налог на доходы организаций	26 696	2 113	28 809	126 076	17 656	142 932	-	-	-	151 773	19 969	171 742
	Отчисления от налога на доходы	1 280	398	1 678	-	-	-	-	-	-	1 280	398	1 678
	Подходный налог, удерживаемый предпр. учреждениями и организациями	-	-	-	55 834	9 621	65 455	-	-	-	55 834	9 621	65 455
	Прочие подходные налоги	-	46	46	11 586	8 905	20 491	-	-	-	11 586	8 905	20 491
	Платежи за пользование природными ресурсами, в т.ч.	45 858	22 512	68 371	876 674	276 537	1 151 211	-	-	-	921 533	298 049	1 219 582
	Земельный налог на земли сельскохозяйственного назначения	-	95	95	476 257	193 264	669 511	-	-	-	476 257	193 264	669 521
	Земельный налог на земли не сельскохозяйственного назначения	-	-	-	264 167	17 525	281 692	-	-	-	264 167	17 525	281 692
	Платежи за пользование водными ресурсами в пределах установленных нормативов и лимитов	776	738	1 513	-	-	-	-	-	-	776	738	1 513
	Отчисления от фиксированного сельскохозяйственного налога	45 083	21 678	66 762	135 250	64 758	200 008	-	-	-	180 334	86 436	266 769
	Прочие налоги, пошлины и сборы, в т.ч.	-	700	700	3 849	57	3 906	-	-	-	3 849	757	4 606
	Прочие республиканские (общегосударственные) налоги	-	700	700	-	-	-	-	-	-	700	-	700
	Налог на содержание жилищного фонда, объектов соц.-культ. сферы и иные цели	-	-	-	249	57	306	-	-	-	249	57	306
	Неналоговые доходы	1 126	-	1 126	1 126	-	1 126	-	-	-	2 251	-	2 251
	Штрафные санкции, возмещение ущерба, в т.ч.	1 126	-	1 126	1 126	-	1 126	-	-	-	2 251	-	2 251
	Штрафы за нарушения, выявленные территориальными инспекциями	1 126	-	1 126	1 126	-	1 126	-	-	-	2 251	-	2 251
	Доходы целевых бюджетных фондов	80 008	12 445	92 453	10 964	5 951	16 915	-	-	-	90 972	16 396	107 368
	Дорожные фонды	32 563	9 005	41 568	-	-	-	-	-	-	32 563	9 005	41 568
	Налог с владельцев транспортных средств, уплачиваемый юридич. лицами	18 164	5 334	24 499	-	-	-	-	-	-	18 164	5 334	24 499
	Отчисления от налога на доходы организаций	13 352	1 864	15 236	-	-	-	-	-	-	13 352	1 864	15 236
	Прочие поступления	1 037	787	1 824	-	-	-	-	-	-	1 037	787	1 824
	Экологический фонд	5 909	3 440	9 349	10 964	5 951	16 915	-	-	-	16 873	9 391	26 264
	Фонд по обеспечению гос. гарантий по расчетам с гражданами, имеющими подтвержденное документально право на земельную долю (пай)	41 546	-	41 546	-	-	-	-	-	-	41 546	-	41 546

№ п/п	Наименование предприятий и видов платежей	Республиканский бюджет			Местный бюджет			Единый государственный фонд социального страхования			Всего в бюджеты и внебюджетный фонд		
		основной платеж	пени	Всего	основной платеж	пени	Всего	основной платеж	пени	Всего	основной платеж	пени	Всего
	Единый соц. налог, отчисления обязательных страховых взносов, отчисления средств от фиксированного с/к налога, отчисления средств от налога на доходы, прочие налоговые поступления	-	-	-	-	-	-	607 306	428 510	1 035 816	607 306	428 510	1 035 816
	Штрафы по взносам в фонд	-	-	-	-	-	-	291	-	291	291	-	291
	ИТОГО:	154 969	38 214	193 183	1 084 109	317 926	1 402 035	607 597	428 510	1 036 107	1 846 675	784 650	2 631 325
35	ПСК им.Котовского (г.Слободзья и Слободзейский район)												
	Налоговые доходы	426 497	145 353	571 849	739 312	229 761	969 073	-	-	-	1 165 809	375 114	1 540 922
	Подходные налоги	4 531	1 180	5 711	438 976	127 790	566 766	-	-	-	443 507	128 570	572 077
	Налог на доходы организаций	644	673	1 316	302 529	69 700	372 229	-	-	-	303 173	70 373	373 546
	Отчисления от налога на доходы организаций	3 888	507	4 395	-	-	-	-	-	-	3 888	507	4 395
	Подходный налог, удерживаемый предпр. учреждениями и организациями	-	-	-	41 815	16 922	58 737	-	-	-	41 815	16 922	58 737
	Подходный налог, удерживаемый предпр. учреждениями и организациями	-	-	-	94 632	41 168	135 800	-	-	-	94 632	41 168	135 800
	Прочие подходные налоги	-	-	-	-	-	-	-	-	-	-	-	-
	Налоги на товары и услуги, лицензионные и регистрац. сборы	15 764	6 527	22 291	1 461	629	2 090	-	-	-	17 225	7 155	24 380
	Налог на добавленную стоимость	-	-	-	1 461	629	2 090	-	-	-	1 461	629	2 090
	Акциз на продукцию, производимую на территории ПМР	15 764	6 527	22 291	-	-	-	-	-	-	15 764	6 527	22 291
	Платежи за пользование природными ресурсами, в т.ч.	406 201	137 647	543 848	290 256	98 203	388 459	-	-	-	696 457	235 850	932 307
	Земельный налог на земли сельскохозяйственного назначения	365 797	124 417	490 214	290 256	98 203	388 459	-	-	-	656 552	222 620	878 673
	Платежи за пользование водн. ресурс в предел. устан. норматив и лимит	40 404	13 230	53 634	-	-	-	-	-	-	40 404	13 230	53 634
	Прочие налоги, пошлины и сборы, в т.ч.	-	-	-	8 619	3 139	11 759	-	-	-	8 619	3 139	11 759
	Налог на содержание жилищн. фонда, объектов соц. культ. сферы и иные цели	-	-	-	8 619	3 139	11 759	-	-	-	8 619	3 139	11 759
	Неналоговые доходы	379	-	379	1 757	-	1 757	-	-	-	2 136	-	2 136
	Доходы от имущ., находящ. в гос. и муницип. собств., или от деят-ти	379	-	379	1 659	-	1 659	-	-	-	2 038	-	2 038
	Поступление процентов за пользование кредитов и иными видами кредитов	379	-	379	1 659	-	1 659	-	-	-	2 038	-	2 038
	Штрафные санкции, возмещение ущерба, в т.ч.	-	-	-	98	-	98	-	-	-	98	-	98
	Штрафы за превышение установленного лимита багстерных операций	-	-	-	98	-	98	-	-	-	98	-	98
	Доходы целевых бюджетных фондов	-	-	-	1 786	605	2 391	-	-	-	38 517	9 267	47 784
	Дорожные фонды	36 731	8 662	45 393	-	-	-	-	-	-	33 499	7 557	41 056
	Отчисления от налога на доходы организаций	33 499	7 557	41 056	-	-	-	-	-	-	33 499	7 557	41 056
	Экологический фонд	3 232	1 105	4 337	1 786	605	2 391	-	-	-	5 018	1 710	6 727
	Единый соц. налог, отчисления обязательных страховых взносов, отчисления средств от фиксированного с/к налога, отчисления средств от налога на доходы, прочие налоговые поступления	-	-	-	-	-	-	613 253	422 568	1 035 821	613 253	422 568	1 035 821
	Штрафы по взносам в фонд	-	-	-	-	-	-	-	-	-	-	-	-
	ИТОГО:	463 807	154 015	617 621	742 855	230 366	973 221	613 253	422 568	1 035 821	1 819 715	806 949	2 626 663
36	ЗАО "Днестр-Авто" (г.Бендеры)												
	Налоговые доходы	263 616	48 110	311 626	907 172	210 109	1 117 281	-	-	-	1 170 688	258 219	1 428 907
	Подходные налоги	202 615	47 453	250 068	748 628	177 375	925 903	-	-	-	951 143	224 828	1 175 971
	Налог на доходы организаций	202 615	47 453	250 068	855 183	151 573	1 006 756	-	-	-	857 798	199 026	1 056 824
	Отчисления от налога на доходы организаций	-	-	-	-	-	-	-	-	-	93 345	25 802	119 147
	Подходный налог, удерживаемый предпр. учреждениями и организациями	-	-	-	93 345	25 802	119 147	-	-	-	93 345	25 802	119 147
	Платежи за пользование природными ресурсами, в т.ч.	2 802	657	3 459	124 439	24 276	148 715	-	-	-	127 241	24 933	152 174
	Земельный налог на земли несельскохозяйственного назначения	-	-	-	124 439	24 276	148 715	-	-	-	124 439	24 276	148 715
	Платежи за пользование водн. ресурс в предел. устан. норматив и лимит	2 802	657	3 459	-	-	-	-	-	-	2 802	657	3 459
	Прочие налоги, пошлины и сборы, в т.ч.	58 099	-	58 099	34 205	8 458	42 663	-	-	-	92 304	8 458	100 762
	Государственная пошлина по делам, рассматр. в Арбитраж.ом суде ПМР	58 099	-	58 099	-	-	-	-	-	-	58 099	-	58 099
	Налог на содержание жилищн. фонда, объектов соц. культ. сферы и иные цели	-	-	-	34 205	8 458	42 663	-	-	-	34 255	8 458	42 723
	Неналоговые доходы	32 742	-	32 742	32 682	-	32 682	-	-	-	65 424	-	65 424
	Штрафные санкции, возмещение ущерба, в т.ч.	32 742	-	32 742	32 682	-	32 682	-	-	-	65 424	-	65 424
	Штрафы за нарушения, выявленные терриит.наст. своими инспекциями	32 742	-	32 742	32 772	-	32 772	-	-	-	65 514	-	65 514
	Доходы целевых бюджетных фондов	134 760	27 430	162 190	10 033	2 157	12 190	-	-	-	144 794	29 587	174 381
	Дорожные фонды	130 865	26 511	157 376	-	-	-	-	-	-	130 865	26 511	157 376
	Налог с владельцев транспортных средств, уплачиваемый юрид.лицами	56 539	9 432	65 971	-	-	-	-	-	-	56 539	9 432	65 971

№ п/п	Наименование предприятий и видов платежей	Республиканский бюджет			Местный бюджет			Единый государственный фонд социального страхования			Всего в бюджеты и внебюджетный фонд		
		основной платеж	пени	Всего	основной платеж	пени	Всего	основной платеж	пени	Всего	основной платеж	пени	Всего
	Отчисления от налога на доходы организаций	74 326	17 079	91 405	-	-	-	-	-	-	74 326	17 079	91 405
	Экологический фонд	3 695	919	4 614	10 033	2 157	12 190	-	-	-	13 929	3 076	17 005
	Единый соц. налог, отчисления обязательных страховых взносов, отчисления средств от фиксированного с/х налога, отчисления средств от налога на доходы, прочие налоговые поступления	-	-	-	-	-	-	688 638	172 247	860 885	688 638	172 247	860 885
	Штрафы по взносам в фонд	-	-	-	-	-	-	6 240	-	6 240	6 240	-	6 240
	ИТОГО:	431 018	75 540	506 558	949 887	212 266	1 162 153	694 878	172 247	867 125	2 075 783	460 053	2 535 836
37	СООО "ВИТАВИТ" (г.Слободзья и Слободзейский район)												
	Налоговые доходы	1 618 105	98 750	1 716 855	343 328	13 667	356 995	-	-	-	1 961 433	112 417	2 073 850
	Подоходные налоги	55 125	2 477	57 602	295 674	11 801	307 475	-	-	-	350 800	14 278	365 077
	Налог на доходы организаций	55 125	2 477	57 602	239 460	9 619	249 079	-	-	-	294 985	12 096	306 680
	Подоходный налог, удерживаемый предпр., учреждениями и организациями	-	-	-	56 215	2 182	58 397	-	-	-	56 215	2 182	58 397
	Налоги на товары и услуги, лицензионные и регистрац. сборы	1 554 292	96 273	1 650 566	-	-	-	-	-	-	1 554 292	96 273	1 650 566
	Акциз на продукцию, производимую на территории ПМР	1 554 292	96 273	1 650 566	-	-	-	-	-	-	1 554 292	96 273	1 650 566
	Платежи за пользование природными ресурсами, в т.ч.	-	-	-	33 510	1 154	34 664	-	-	-	33 510	1 154	34 664
	Земельный налог на земли сельскохозяйственного назначения	-	-	-	33 510	1 154	34 664	-	-	-	33 510	1 154	34 664
	Платежи за пользование водн. ресурс в пределах установленных нормативов и лимит	-	-	-	-	-	-	-	-	-	-	-	-
	Прочие налоги, пошлины и сборы, в т.ч.	8 687	-	8 687	14 143	713	14 856	-	-	-	22 830	713	23 543
	Государственная пошлина по делам, рассматр. в Арбитражном суде ПМР	8 687	-	8 687	-	-	-	-	-	-	8 687	-	8 687
	Налог на содержание жилищн. фонда, объектов соц.-культ. сферы и иные цели	-	-	-	14 143	713	14 856	-	-	-	14 143	713	14 856
	Неналоговые доходы	3 501	-	3 501	1 085	-	1 085	-	-	-	4 585	-	4 585
	Перечисление процентов за пользование кредитами	247	-	247	-	-	-	-	-	-	247	-	247
	Поступление процентов за пользование налогами и иными видами кредитов	247	-	247	-	-	-	-	-	-	247	-	247
	Штрафные санкции, возмещение ущерба, в т.ч.	3 254	-	3 254	1 085	-	1 085	-	-	-	4 338	-	4 338
	Штрафы за нарушения, выявленные терсмит. налоговыми инспекциями	3 254	-	3 254	1 085	-	1 085	-	-	-	4 338	-	4 338
	Доходы целевых бюджетных фондов	23 230	1 023	24 253	39	-	39	-	-	-	23 191	1 023	24 214
	Дорожные фонды	23 230	1 023	24 253	39	-	39	-	-	-	23 243	1 023	24 266
	Отчисления от налога на доходы организаций	23 243	1 023	24 266	-	-	-	-	-	-	23 243	1 023	24 266
	Экологический фонд	13	-	13	39	-	39	-	-	-	63	-	63
	Единый соц. налог, отчисления обязательных страховых взносов, отчисления средств от фиксированного с/х налога, отчисления средств от налога на доходы, прочие налоговые поступления	-	-	-	-	-	-	239 818	11 415	251 233	239 818	11 415	251 233
	ИТОГО:	1 644 835	99 773	1 744 608	344 373	13 667	358 041	239 818	11 415	251 233	2 229 027	124 855	2 353 882
38	ПСК Первомайск (г.Слободзья и Слободзейский район)												
	Налоговые доходы	161 438	10 843	172 281	460 088	187 047	647 135	-	-	-	621 526	197 889	819 415
	Подоходные налоги	124 105	10 843	134 947	452 714	88 685	541 400	-	-	-	576 819	99 528	676 347
	Налог на доходы организаций	124 105	10 843	134 947	446 952	36 904	483 856	-	-	-	571 057	47 746	618 803
	Подоходный налог, удерживаемый предпр., учреждениями и организациями	-	-	-	5 762	51 782	57 544	-	-	-	5 762	51 782	57 544
	Налоги на товары и услуги, лицензионные и регистрац. сборы	-	-	-	-	44 187	44 187	-	-	-	-	44 187	44 187
	Налог на добавленную стоимость	-	-	-	-	44 187	44 187	-	-	-	-	44 187	44 187
	Платежи за пользование природными ресурсами, в т.ч.	-	0	0	6 677	52 200	58 876	-	-	-	6 677	52 200	58 877
	Земельный налог на земли сельскохозяйственного назначения	-	0	0	-	45 774	45 774	-	-	-	-	45 774	45 774
	Земельный налог на земли сельскохозяйственного назначения	-	0	0	6 677	1 021	7 698	-	-	-	6 677	1 021	7 698
	Платежи за пользование водн. ресурс в пределах установленных нормативов и лимит	-	0	0	-	5 405	5 405	-	-	-	-	5 405	5 405
	Прочие налоги, пошлины и сборы, в т.ч.	37 333	-	37 333	697	1 974	2 671	-	-	-	38 031	1 974	40 005
	Государственная пошлина по делам, рассматр. в Арбитражном суде ПМР	37 333	-	37 333	-	-	-	-	-	-	37 333	-	37 333
	Налог на содержание жилищн. фонда, объектов соц.-культ. сферы и иные цели	-	-	-	697	1 974	2 671	-	-	-	697	1 974	2 671
	Доходы целевых бюджетных фондов	50 444	8 840	59 284	0	555	555	-	-	-	50 444	9 395	59 840
	Дорожные фонды	50 430	8 836	59 266	-	-	-	-	-	-	50 430	8 836	59 266
	Налог с владельцев транспортных средств, уплачиваемый гражд. лицами	720	4 512	5 233	-	-	-	-	-	-	720	4 512	5 233

№ п/п	Наименование предприятий и видов платежей	Республиканский бюджет			Местный бюджет			Единый государственный фонд социального страхования			Всего в бюджеты и внебюджетный фонд		
		основной платеж	пени	Всего	основной платеж	пени	Всего	основной платеж	пени	Всего	основной платеж	пени	Всего
	Отчисления от налога на доходы организаций	49 710	4 299	54 009	-	-	-	-	-	-	49 710	4 299	54 009
	Прочие поступления	-	25	25	-	-	-	-	-	-	-	25	25
	Экологический фонд	14	4	18	0	555	555	-	-	-	14	560	574
	Единый соц. налог, отчисления обязательных страховых взносов, отчисления средств от фиксированного с/х налога, отчисления средств от налога на доходы, прочие налоговые поступления	-	-	-	-	-	-	238 542	1 184 063	1 422 605	238 542	1 184 063	1 422 605
	ИТОГО:	211 882	19 683	231 565	460 088	187 602	647 690	238 542	1 184 063	1 422 605	910 512	1 391 348	2 301 860
39	ООО "НОРД-ВЕСТ" (г.Слободзья и Слободзейский район)												
	Налоговые доходы	42 551	309	42 859	956 388	47 312	1 003 710	-	-	-	998 948	47 621	1 046 569
	Подходные налоги	11 705	309	12 014	50 027	1 284	51 310	-	-	-	61 731	1 592	63 324
	Налог на доходы организаций	11 705	309	12 014	42 105	1 143	43 249	-	-	-	53 810	1 452	55 262
	Подходный налог, удерживаемый предпр., учреждениями и организациями	-	-	-	7 921	140	8 062	-	-	-	7 921	140	8 062
	Платежи за пользование природными ресурсами, в т.ч.	22	-	22	842 154	42 378	884 532	-	-	-	842 132	42 378	884 510
	Земельный налог на земли сельскохозяйственного назначения	-	-	-	625 078	35 885	660 964	-	-	-	625 078	35 885	660 964
	Земельный налог на земли несельскохозяйственного назначения	-	-	-	217 076	6 492	223 568	-	-	-	217 076	6 492	223 566
	Платежи за пользование водн. ресурс в предел. устан. норматив и лимит.	22	-	22	-	-	-	-	-	-	22	-	22
	Прочие налоги, пошлины и сборы, в т.ч.	30 868	-	30 868	64 217	3 651	67 868	-	-	-	95 085	3 651	98 736
	Государственная пошлина по делам, рассматр. в Арбитражном суде ПМР	30 868	-	30 868	-	-	-	-	-	-	30 868	-	30 868
	Налог на содержание жилищн. фонда, объектов соц.-культ. сферы и иные цели	-	-	-	27 141	967	28 108	-	-	-	27 141	967	28 108
	Неналоговые доходы	11 475	-	11 475	3 825	-	3 825	-	-	-	15 300	-	15 300
	Штрафные санкции, возмещение ущерба, в т.ч.	11 475	-	11 475	3 825	-	3 825	-	-	-	15 300	-	15 300
	Штрафы за нарушения, выявленные террирт. налоговыми инспекциями	11 475	-	11 475	3 825	-	3 825	-	-	-	15 300	-	15 300
	Доходы целевых бюджетных фондов	885 288	30 259	915 547	12 975	522	13 498	-	-	-	898 263	30 781	929 044
	Дорожные фонды	25 460	720	26 180	-	-	-	-	-	-	25 460	720	26 180
	Налог с владельцев транспортных средств, уплачиваемый юрид. лицами	20 782	593	21 375	-	-	-	-	-	-	20 782	593	21 375
	Отчисления от налога на доходы организаций	4 678	127	4 805	-	-	-	-	-	-	4 678	127	4 805
	Экологический фонд	5 591	223	5 815	12 975	522	13 498	-	-	-	18 567	745	19 312
	Фонд по обеспечению гос. гарантий по расчетам с гражданами, имеющими подтвержденное документально право на земельную долю (пай)	854 236	29 315	883 551	-	-	-	-	-	-	854 236	29 315	883 551
	Единый соц. налог, отчисления обязательных страховых взносов, отчисления средств от фиксированного с/х налога, отчисления средств от налога на доходы, прочие налоговые поступления	-	-	-	-	-	-	280 617	10 134	290 751	280 617	10 134	290 751
	ИТОГО:	939 313	30 568	969 881	973 198	47 834	1 021 033	280 617	10 134	290 751	2 193 129	88 536	2 281 665
40	ООО "ПФ "Олимп" (г.Тирасполь)												
	Налоговые доходы	967 672	37 118	1 004 790	273 547	9 635	283 182	-	-	-	1 181 219	46 753	1 227 972
	Подходные налоги	951 517	36 950	988 467	202 021	9 053	211 074	-	-	-	1 153 538	46 003	1 199 541
	Налог на доходы организаций	941 966	36 400	978 366	116 619	4 170	120 789	-	-	-	1 058 784	40 570	1 099 354
	Подходный налог, удерживаемый предпр., учреждениями и организациями	9 652	550	10 102	85 202	4 883	90 085	-	-	-	94 754	6 433	100 187
	Платежи за пользование природными ресурсами, в т.ч.	3 976	168	4 144	4 832	168	5 000	-	-	-	8 608	336	9 144
	Земельный налог на земли сельскохозяйственного назначения	2 069	75	2 145	4 832	168	5 000	-	-	-	6 301	244	7 145
	Земельный налог на земли несельскохозяйственного назначения	1 907	92	1 999	-	-	-	-	-	-	1 907	92	1 999
	Платежи за пользование водн. ресурс в предел. устан. норматив и лимит.	-	-	-	-	-	-	-	-	-	-	-	-
	Прочие налоги, пошлины и сборы, в т.ч.	12 179	-	12 179	6 684	414	7 108	-	-	-	18 873	414	19 287
	Государственная пошлина по делам, рассматр. в Арбитражном суде ПМР	12 179	-	12 179	-	-	-	-	-	-	12 179	-	12 179
	Налог на содержание жилищн. фонда, объектов соц.-культ. сферы и иные цели	-	-	-	6 684	414	7 108	-	-	-	6 684	414	7 108
	Неналоговые доходы	691	-	691	230	-	230	-	-	-	921	-	921
	Штрафные санкции, возмещение ущерба, в т.ч.	691	-	691	230	-	230	-	-	-	921	-	921
	Штрафы за нарушения, выявленные террирт. налоговыми инспекциями	691	-	691	230	-	230	-	-	-	921	-	921
	Доходы целевых бюджетных фондов	91 744	3 477	95 221	910	50	960	-	-	-	92 654	3 527	96 181
	Дорожные фонды	91 354	3 455	94 809	-	-	-	-	-	-	91 354	3 455	94 809
	Отчисления от налога на доходы организаций	91 354	3 455	94 809	-	-	-	-	-	-	91 354	3 455	94 809
	Экологический фонд	390	22	412	910	50	960	-	-	-	1 300	72	1 372

№ п/п	Наименование предприятий и видов платежей	Республиканский бюджет			Местный бюджет			Единый государственный фонд социального страхования			Всего в бюджеты и внебюджетный фонд		
		основной платеж	пени	Всего	основной платеж	пени	Всего	основной платеж	пени	Всего	основной платеж	пени	Всего
	Единый соц. налог, отчисления обязательных страховых взносов, отчисления средств от фиксированного с/х налога, отчисления средств от налога на доходы, прочие налоговые поступления	-	-	-	-	-	-	838 762	50 985	889 747	838 762	50 985	889 747
	ИТОГО:	1 060 107	40 595	1 100 702	214 687	9 685	224 372	838 762	50 985	889 747	2 113 556	101 265	2 214 821
41	МУП "АГРОКАМ" (г.Каменка и Каменский район)												
	Налоговые доходы	28	56 723	56 751	817 843	416 023	1 233 866				817 871	472 746	1 290 617
	Подходные налоги	1 855	1 001	2 856	107 856	43 645	151 501				109 721	44 646	154 367
	Налог на доходы организаций	1 855	567	2 431	106 991	28 105	135 096				108 856	28 672	137 528
	Отчисления от налога на дохода	-	405	405	-	-	-				-	405	405
	Подходный налог, удерживаемый предпр., учреждениями и организациями	-	-	-	865	15 540	16 405				865	15 540	16 405
	Прочие подходные налоги	-	30	30	-	-	-				-	30	30
	Налоги на товары и услуги, лицензионные и регистрац. сборы	-	11 462	11 462	-	-	-				-	11 462	11 462
	Акцизы на продукцию, производимую на территории ГМР	-	11 462	11 462	-	-	-				-	11 462	11 462
	Платежи за пользование природными ресурсами, в т.ч.	1 837	35 061	33 224	707 956	371 878	1 079 834				706 129	406 938	1 113 067
	Земельный налог на земли сельскохозяйственного назначения	-	23 291	23 291	392 046	321 491	713 537				392 046	344 782	736 827
	Земельный налог на земли не сельскохозяйственного назначения	-	-	-	315 920	39 909	355 789				315 920	39 869	355 789
	Платежи за пользование водн. ресурсе в пределах установленных нормативов и лимитов	1 546	6 962	5 416	-	-	-				1 546	6 962	5 416
	Отчисления от фиксированного сельскохозяйственного налога	291	4 808	4 518	-	10 518	10 518				291	15 326	15 035
	Прочие налоги, пошлины и сборы, в т.ч.	-	9 200	9 200	2 022	500	2 522				2 022	9 200	11 721
	Прочие республиканские (объектогосударственные) налоги	-	9 200	9 200	-	560	2 522				-	560	2 522
	Налог на содержание жилищн. фонда, объектов соц. культ. сферы и иные цели	-	-	-	2 022	-	-				2 022	-	-
	Неналоговые доходы	234	234	35 915	233	36 148					35 915	467	36 382
	Доходы от имущ., находящ. в гос. и муницип. собств., или от деят-ти	-	-	-	35 915	-	35 915				35 915	-	35 915
	Арендная плата за государственное имущество	-	-	-	-	233	233				-	467	467
	Платежи от государственных и муниципальных организаций	-	234	234	-	-	-				-	-	-
	Доходы целевых бюджетных фондов	23 048	12 596	35 644	69	1 154	1 222				23 116	13 750	36 867
	Дорожные фонды	23 048	9 778	32 826	-	-	-				23 048	9 778	32 826
	Налог с владельцев транспортных средств, уплачиваемый юрид. лицами	12 886	6 879	19 764	-	-	-				12 886	6 879	19 764
	Отчисления от налога на доходы организаций	10 162	2 858	13 020	-	-	-				10 162	2 858	13 020
	Прочие поступления	-	41	41	-	-	-				-	41	41
	Экологический фонд	-	2 819	2 819	69	1 154	1 222				69	3 972	4 041
	Единый соц. налог, отчисления обязательных страховых взносов, отчисления средств от фиксированного с/х налога, отчисления средств от налога на доходы, прочие налоговые поступления	-	-	-	-	-	-	359 050	426 987	786 037	359 050	426 987	786 037
	ИТОГО:	23 076	69 553	92 629	853 827	417 410	1 271 236	359 050	426 987	786 037	1 235 952	913 950	2 149 902
42	ОАО "Энергоресурс" (г.Тирасполь)												
	Налоговые доходы	444 320	93 662	537 982	447 217	113 761	560 978				447 217	207 422	1 098 960
	Подходные налоги	294 889	62 514	357 403	175 410	35 870	211 280				470 383	98 384	568 767
	Налог на доходы организаций	294 889	55 890	342 742	57 818	9 590	67 408				344 670	65 480	410 150
	Подходный налог, удерживаемый предпр., учреждениями и организациями	9 137	6 624	14 761	117 592	26 280	143 872				125 729	32 904	158 633
	Платежи за пользование природными ресурсами, в т.ч.	130 497	31 148	161 645	271 030	77 654	348 684				401 527	108 802	510 329
	Земельный налог на земли сельскохозяйственного назначения	126 527	30 585	157 112	271 030	77 654	348 684				367 557	108 238	505 796
	Платежи за пользование водными ресурсами в пределах установленных нормативов и лимитов	3 970	563	4 533	-	-	-				3 970	563	4 533
	Прочие налоги, пошлины и сборы, в т.ч.	18 834	-	18 834	777	237	1 014				19 611	237	19 848
	Государств.-ная пошлина по делам, рассматр. в Арбитражном суде ГМР	18 834	-	18 834	-	-	-				18 834	-	18 834
	Налог на содержание жилищн. фонда, объектов соц., культ. сферы и иные цели	-	-	-	777	237	1 014				777	237	1 014
	Доходы целевых бюджетных фондов	125 568	33 267	158 835	9 246	1 859	11 105				134 814	35 226	170 040
	Дорожные фонды	121 651	32 573	154 224	-	-	-				121 651	32 573	154 224
	Налог с владельцев транспортных средств, уплачиваемый юрид. лицами	91 657	26 639	118 296	-	-	-				91 657	26 639	118 296
	Отчисления от налога на доходы организаций	29 994	5 934	35 928	-	-	-				29 994	5 934	35 928
	Экологический фонд	3 917	794	4 711	9 246	1 859	11 105				13 163	2 653	15 816

№ п/п	Наименование предприятий и видов платежей	Республиканский бюджет			Местный бюджет			Единый государственный фонд социального страхования			Всего в бюджеты и внебюджетный фонд		
		основной платеж	пени	Всего	основной платеж	пени	Всего	основной платеж	пени	Всего	основной платеж	пени	Всего
	Единый соц. налог, отчисления обязательных страховых взносов, отчисления средств от фиксированного с/х налога, отчисления средств от налога на доходы, прочие налоговые поступления	-	-	-	-	-	-	568 254	164 045	732 299	568 254	164 045	732 299
	ИТОГО:	569 888	127 029	696 917	456 463	115 620	572 083	568 254	164 045	732 299	1 594 605	406 694	2 001 299
43	ГУП "Дубоссарский табачно-ферментационный завод"												
	Налоговые доходы	93 636	105 375	199 011	399 704	225 448	625 152	-	-	-	493 339	339 823	824 163
	Подходные налоги	27 800	46 887	74 687	133 777	120 425	254 202	-	-	-	161 577	167 312	328 889
	Налог на доходы организаций	26 253	45 311	71 564	46 797	63 296	110 093	-	-	-	73 050	106 607	181 657
	Отчисления от налога на доходы организаций	926	729	1 654	-	-	-	-	-	-	926	729	1 654
	Подходный налог, удерживаемый предпр. учрежд. и организациями	621	847	1 468	86 980	57 129	144 109	-	-	-	87 601	57 976	145 577
	Налоги на товары и услуги, лицензионные и регистрац. сборы	14 442	24 296	38 738	-	-	-	-	-	-	14 442	24 296	38 738
	Налог на добавленную стоимость	-	739	739	-	-	-	-	-	-	-	739	739
	Акциз на продукцию, производимую на территории ПМР	14 442	23 556	37 998	-	-	-	-	-	-	14 442	23 556	37 998
	Налоги на имущество	-	27	27	-	-	-	-	-	-	-	27	27
	Налог на имущество юридических лиц	-	27	27	-	-	-	-	-	-	-	27	27
	Платежи за пользование природными ресурсами, в т.ч.	11 759	34 166	45 925	265 879	104 410	370 289	-	-	-	277 638	138 576	416 214
	Земельный налог на земли сельскохозяйственного назначения	5 680	8 043	13 723	265 879	104 410	370 289	-	-	-	271 559	112 453	384 012
	Платежи за пользование водными ресурсами в пределах установленных нормативов и лимитов	6 079	26 123	32 202	-	-	-	-	-	-	6 079	26 123	32 202
	Прочие налоги, пошлины и сборы, в т.ч.	39 635	-	39 635	48	613	661	-	-	-	39 683	613	40 296
	Государственная пошлина по делам, рассматриваемым в Арбитражном суде ПМР	39 635	-	39 635	-	-	-	-	-	-	39 635	-	39 635
	Налог на содержание жилищного фонда, объектов соц. культ. сферы и иные цели	-	-	-	48	613	661	-	-	-	48	613	661
	Неналоговые доходы	36 758	-	36 758	6	-	6	-	-	-	36 763	-	36 763
	Доходы от имущества, находящегося в гос. и муницип. собственности	2 075	-	2 075	-	-	-	-	-	-	2 075	-	2 075
	Арендная плата за государственное имущество	2 075	-	2 075	-	-	-	-	-	-	2 075	-	2 075
	Платежи от государственных и муниципальных предприятий	35 788	-	35 788	-	-	-	-	-	-	35 788	-	35 788
	Штрафные санкции, возмещение ущерба, в т.ч.	3 045	-	3 045	6	-	6	-	-	-	3 051	-	3 051
	Штрафы за нарушения, выявленные территориальными инспекциями	3 045	-	3 045	6	-	6	-	-	-	3 051	-	3 051
	Доходы целевых бюджетных фондов	35 961	30 667	66 628	3 785	2 663	6 448	-	-	-	39 746	33 330	73 076
	Дорожные фонды	32 013	26 559	58 572	-	-	-	-	-	-	32 013	26 559	58 572
	Налог с владельцев транспортных средств, уплачиваемый юридич. лицами	8 226	4 648	12 874	-	-	-	-	-	-	8 226	4 648	12 874
	Отчисления от налога на доходы организаций	23 787	21 877	45 664	-	-	-	-	-	-	23 787	21 877	45 664
	Прочие поступления	-	35	35	-	-	-	-	-	-	-	35	35
	Экологический фонд	3 948	4 108	8 056	3 785	2 663	6 448	-	-	-	7 733	6 770	14 504
	Единый соц. налог, отчисления обязательных страховых взносов, отчисления средств от фиксированного с/х налога, отчисления средств от налога на доходы, прочие налоговые поступления	-	-	-	-	-	-	581 068	439 930	1 020 998	581 068	439 930	1 020 998
	Штрафы по взносам в фонд	-	-	-	-	-	-	53	-	53	53	-	53
	ИТОГО:	166 354	136 042	302 396	403 495	228 111	631 606	581 121	439 930	1 021 051	1 150 970	804 083	1 955 053
44	ПК "Катерво" (г.Дубоссары и Дубоссарский район)												
	Налоговые доходы	91 103	27 811	118 913	565 523	421 583	987 106	-	-	-	656 626	449 393	1 106 019
	Подходные налоги	-	-	-	77 853	38 046	115 900	-	-	-	77 853	38 046	115 900
	Налог на доходы организаций	-	-	-	801	153	955	-	-	-	801	153	955
	Подходный налог, удерживаемый предпр. учреждениями и организациями	-	-	-	51 789	21 824	73 613	-	-	-	51 789	21 824	73 613
	Прочие подходные налоги	-	-	-	25 263	16 069	41 332	-	-	-	25 263	16 069	41 332
	Налоги на товары и услуги, лицензионные и регистрац. сборы	-	-	-	23 102	22 871	45 973	-	-	-	23 102	22 871	45 973
	Налог на добавленную стоимость	-	-	-	23 102	22 871	45 973	-	-	-	23 102	22 871	45 973
	Платежи за пользование природными ресурсами, в т.ч.	73 602	27 811	101 412	464 308	380 436	824 745	-	-	-	537 910	388 247	926 157
	Земельный налог на земли сельскохозяйственного назначения	-	-	-	240 734	274 877	515 611	-	-	-	240 734	274 877	515 611
	Земельный налог на земли несельскохозяйственного назначения	-	-	-	2 750	2 675	5 425	-	-	-	2 750	2 675	5 425
	Платежи за пользование водными ресурсами в пределах установленных нормативов и лимитов	-	-	-	148	150	298	-	-	-	148	150	298
	Отчисления от фиксированного сельскохозяйственного налога	73 602	27 811	101 412	220 676	82 964	303 670	-	-	-	294 278	110 805	405 083

№ п/п	Наименование предприятий и видов платежей	Республиканский бюджет			Местный бюджет			Единый государственный фонд социального страхования			Всего в бюджеты и внебюджетный фонд		
		основной платеж	пени	Всего	основной платеж	пени	Всего	основной платеж	пени	Всего	основной платеж	пени	Всего
	Прочие налоги, пошлины и сборы, в т.ч.	17 501	-	17 501	260	229	489	-	-	-	17 761	229	17 990
	Государственная пошлина по делам, рассматр. в Арбитражном суде ГМР	17 501	-	17 501	-	-	-	-	-	-	17 501	-	17 501
	Налог на содержание жилищн. фонда, объектов соц.-культ сферы и иные цели	-	-	-	260	229	489	-	-	-	260	229	489
	Неналоговые доходы	19 684	-	19 684	20 043	-	20 043	-	-	-	39 727	-	39 727
	Штрафные санкции, возмещение ущерба, в т.ч.	19 684	-	19 684	20 043	-	20 043	-	-	-	39 727	-	39 727
	Штрафы за нарушения, выявленные террот. налоговыми инспекциями	19 684	-	19 684	20 043	-	20 043	-	-	-	39 727	-	39 727
	Доходы целевых бюджетных фондов	24 630	10 066	34 696	17 987	9 349	27 336	-	-	-	42 617	19 416	62 032
	Дорожные фонды	16 285	5 678	21 963	-	-	-	-	-	-	16 285	5 678	21 963
	Налог с владельцев транспортных средств, уплачиваемый юрид. лицами	13 318	3 311	16 630	-	-	-	-	-	-	13 318	3 311	16 630
	Отчисления от налога на доходы организаций	89	17	106	-	-	-	-	-	-	89	17	106
	Прочие поступления	2 878	2 349	5 227	-	-	-	-	-	-	2 878	2 349	5 227
	Экологический фонд	8 344	4 388	12 732	17 987	9 349	27 336	-	-	-	26 332	13 737	40 069
	Единый соц. налог, отчисления обязательных страховых взносов, отчисления средств от фиксированного с/х налога, отчисления средств от налога на доходы, прочие налоговые поступления	-	-	-	-	-	-	493 131	248 170	741 301	493 131	248 170	741 301
	Штрафы по взносам в фонд	-	-	-	-	-	-	5 370	-	5 370	5 370	-	5 370
	ИТОГО:	135 416	37 877	173 292	603 554	430 932	1 034 486	498 501	248 170	746 671	1 237 471	716 978	1 954 449
45	МУП "Сельхоз "Койково" (г.Дубоссары и Дубоссарский район)												
	Налоговые доходы												
	Подходные налоги	71 849	60 126	131 974	457 111	546 753	1 003 864	-	-	-	528 960	606 879	1 135 839
	Налог на доходы организаций	7 532	3 079	10 611	80 498	47 121	127 620	-	-	-	88 030	50 201	138 230
	Отчисления от налога на доходы организаций	6 400	2 464	8 863	21 903	9 257	31 160	-	-	-	28 303	11 720	40 023
	Подходный налог, удерживаемый предпр., учреждениями и организациями	1 087	573	1 660	-	-	-	-	-	-	1 087	573	1 660
	Налог на добычу полезных ископаемых	45	43	87	58 595	37 864	96 460	-	-	-	58 640	37 907	96 547
	Налоги на товары и услуги, лицензионные и регистрац. сборы	10 444	10 036	20 479	-	14 777	14 777	-	-	-	10 444	24 612	36 266
	Налог на добавленную стоимость	9 490	9 150	18 640	-	14 777	14 777	-	-	-	9 490	23 927	33 417
	Акциз на продукцию, производимую на территории ГМР	954	885	1 839	-	-	-	-	-	-	954	885	1 839
	Платежи за пользование природными ресурсами, в т.ч.	14 273	47 011	61 284	373 925	483 134	857 060	-	-	-	388 198	530 145	918 343
	Земельный налог на земли сельскохозяйственного назначения	453	33 055	33 508	344 487	462 594	807 081	-	-	-	344 939	495 650	840 589
	Земельный налог на земли несельскохозяйственного назначения	3 840	3 724	7 564	28 759	17 472	44 231	-	-	-	30 599	21 196	51 795
	Платежи за пользование водн. ресурс в предел. устан. норматив и лимит	9 980	10 232	20 211	2 680	3 068	5 748	-	-	-	12 660	13 300	25 959
	Прочие налоги, пошлины и сборы, в т.ч.	39 601	-	39 601	2 687	1 721	4 408	-	-	-	42 288	1 721	44 009
	Государственная пошлина по делам, рассматр. в Арбитражном суде ГМР	39 601	-	39 601	-	-	-	-	-	-	39 601	-	39 601
	Налог на содержание жилищн. фонда, объектов соц.-культ сферы и иные цели	-	-	-	2 620	1 716	4 336	-	-	-	2 620	1 716	4 336
	Неналоговые доходы	12 455	-	12 455	21 065	-	21 065	-	-	-	33 520	-	33 520
	Доходы от игуш., находящ. в гос. и муницип. собств., или от деят-ти	-	-	-	8 611	-	8 611	-	-	-	8 611	-	8 611
	Платежи от государственных и муниципальных организаций	-	-	-	8 611	-	8 611	-	-	-	8 611	-	8 611
	Штрафные санкции, возмещение ущерба, в т.ч.	12 455	-	12 455	12 455	-	12 455	-	-	-	24 909	-	24 909
	Штрафы за нарушения, выявленные террот. налоговыми инспекциями	12 455	-	12 455	12 455	-	12 455	-	-	-	24 909	-	24 909
	Доходы целевых бюджетных фондов	61 451	31 117	92 568	4 298	3 351	7 649	-	-	-	65 750	34 468	100 218
	Дорожные фонды	56 901	28 099	85 000	-	-	-	-	-	-	56 901	28 099	85 000
	Налог с владельцев транспортных средств, уплачиваемый юрид. лицами	45 769	17 539	63 329	-	-	-	-	-	-	45 769	17 539	63 329
	Отчисления от налога на доходы организаций	2 832	1 170	4 002	-	-	-	-	-	-	2 832	1 170	4 002
	Прочие поступления	8 260	9 390	17 670	-	-	-	-	-	-	8 260	9 390	17 670
	Экологический фонд	3 141	2 864	6 006	4 298	3 351	7 649	-	-	-	7 440	6 215	13 655
	Фонд по обеспечению гос. гарантий по расчетам с гражданами, имеющими подтвержденное док-но право на земельную долю (пай)	1 409	154	1 562	-	-	-	-	-	-	1 409	154	1 562
	Единый соц. налог, отчисления обязательных страховых взносов, отчисления средств от фиксированного с/х налога, отчисления средств от налога на доходы, прочие налоговые поступления	-	-	-	-	-	-	304 287	283 489	587 776	304 287	283 489	587 776
	ИТОГО:	145 755	91 242	236 997	482 474	550 105	1 032 579	304 287	283 489	587 776	932 516	924 836	1 857 352

№ п/п	Наименование предприятий и видов платежей	Республиканский бюджет			Местный бюджет			Единый государственный фонд социального страхования			Всего в бюджеты и внебюджетный фонд									
		основной платеж	пени	Всего	основной платеж	пени	Всего	основной платеж	пени	Всего	основной платеж	пени	Всего							
46	ОАО "Тираспольтранс"																			
	Налоговые доходы	397 644	76 430	474 074	348 886	50 332	399 218				746 530	126 763	873 292							
	Подходные налоги	321 362	68 533	389 895	168 992	21 854	190 856				480 353	90 387	580 751							
	Налог на доходы организаций	314 339	68 116	382 455	40 933	10 891	51 824				355 272	79 007	434 279							
	Подходный налог, удерживаемый предпр., учреждениями и организациями	7 023	417	7 440	128 059	10 974	139 032				135 082	11 391	146 472							
	Платежи за пользование природными ресурсами, в т.ч.	35 297	7 897	43 195	176 779	27 003	203 782				212 076	34 900	246 976							
	Земельный налог на земли сельскохозяйственного назначения	34 920	7 444	42 364	176 779	27 003	203 782				211 699	34 447	246 146							
	Платежи за пользование водными ресурсами в пределах установленных нормативов и лимитов	377	454	831							377	454	831							
	Прочие налоги, пошлины и сборы, в т.ч.	40 985	-	40 985	3 116	1 465	4 580				44 100	1 465	45 565							
	Государственная пошлина по делам, рассматриваемым в Арбитражном суде ПМР	40 985	-	40 985							40 985	-	40 985							
	Налог на содержание жилищных фондов, объектов соц.культ. сферы и иные цели	-	-	-	3 116	1 460	4 576				3 116	1 460	4 576							
	Неналоговые доходы																			
	Штрафные санкции, возмещение ущерба, в т.ч.	-	-	-	-	-	-				-	-	-							
	Штрафы за нарушения, выявленные террифт.налоговыми инспекциями	-	-	-	-	-	-				-	-	-							
	Доходы целевых бюджетных фондов																			
	Дорожные фонды	72 716	20 626	93 342	-	-	-				72 716	20 626	93 342							
	Налог с владельцев транспортных средств, уплачиваемый юрид.лицами	39 719	14 126	53 846	-	-	-				39 719	14 126	53 846							
	Отчисления от налога на доходы организаций	32 996	6 500	39 496	-	-	-				32 996	6 500	39 496							
	Экологический фонд	5 782	1 443	7 225	17 683	3 943	21 626				23 465	5 386	28 851							
	Единый соц.налог, отчисления обязательных страховых взносов, отчисления средств от фиксированного с/х налога, отчисления средств от налога на доходы, прочие налоговые поступления	-	-	-	-	-	-	660 567	165 161	825 728	660 567	165 161	825 728							
Штрафы по взносам в фонд	-	-	-	-	-	-	-	-	-	-	-	-								
ИТОГО:	476 141	98 500	574 641	366 569	54 275	420 845	660 567	165 161	825 728	1 503 277	317 936	1 821 213								
47	МУП "ПУЖКХ г.Слободзея"																			
	Налоговые доходы	46 657	1 345	48 002	795 307	158 312	953 618				841 964	159 657	1 001 620							
	Подходные налоги	9 871	1 336	11 207	63 175	18 603	82 778				73 046	20 939	93 985							
	Налог на доходы организаций	9 871	1 336	11 207	36 179	15 845	52 024				46 050	17 181	63 231							
	Подходный налог, удерживаемый предпр. учреждениями и организациями	-	-	-	26 996	3 758	30 754				26 996	3 758	30 754							
	Платежи за пользование природными ресурсами, в т.ч.	-	9	9	728 805	138 225	867 029				728 805	138 234	867 038							
	Земельный налог на земли сельскохозяйственного назначения	-	9	9	42 137	40 427	82 564				42 137	40 436	82 573							
	Земельный налог на земли не сельскохозяйственного назначения	-	-	-	686 668	97 798	784 466				686 666	97 798	784 466							
	Платежи за пользование водными ресурсами в пределах установленных нормативов и лимитов	-	-	-	-	-	-				-	-	-							
	Прочие налоги, пошлины и сборы, в т.ч.	36 786	-	36 786	3 327	484	3 811				40 113	484	40 597							
	Государственная пошлина по делам, рассматриваемым в Арбитражном суде ПМР	36 786	-	36 786							36 786	-	36 786							
	Налог на содержание жилищных фондов, объектов соц.культ. сферы и иные цели	-	-	-	3 173	466	3 639				3 173	466	3 639							
	Неналоговые доходы	1 382		1 382	8 267	3 196	11 463				9 660	3 196	12 846							
	Арендная плата за земли сельскохозяйственного назначения	185	-	185	3 018	3 196	6 213				2 853	3 196	6 028							
	Арендная плата за государственное имущество	-	-	-	4 731	-	4 731				4 731	-	4 731							
	Платежи от государственных и муниципальных организаций	-	-	-	4	-	4				4	-	4							
	Штрафные санкции, возмещение ущерба, в т.ч.	1 567	-	1 567	522	-	522				2 090	-	2 090							
	Штрафы за нарушения, выявленные террифт.налоговыми инспекциями	1 567	-	1 567	522	-	522				2 090	-	2 090							
	Доходы целевых бюджетных фондов																			
	Дорожные фонды	3 039	4 406	7 445	150 947	86 698	237 645				3 039	4 406	7 445							
Налог с владельцев транспортных средств, уплачиваемый юрид.лицами	3 039	2 685	5 725	-	-	-				3 039	2 685	5 725								
Прочие поступления	-	1 720	1 720	-	-	-				-	1 720	1 720								
Экологический фонд	50 309	39 603	89 912	150 947	86 698	237 645				201 256	126 301	327 557								
Фонд по обеспечению гос. гарантий по расчетам с гражданами, имеющими подтвержденное документально право на земельную долю (пай)	-	50	50	-	-	-				-	50	50								

№ п/п	Наименование предприятий и видов платежей	Республиканский бюджет			Местный бюджет			Единый государственный фонд социального страхования			Всего в бюджеты и внебюджетный фонд		
		основной платеж	пени	Всего	основной платеж	пени	Всего	основной платеж	пени	Всего	основной платеж	пени	Всего
	Единым соц. налог, отчисления обязательных страховых взносов, отчисления средств от фиксированного с/х налога, отчисления средств от налога на доходы, прочие налоговые поступления	-	-	-	-	-	-	361 463	100 534	461 997	361 463	100 534	461 997
	ИТОГО:	101 388	45 404	146 792	954 521	248 206	1 202 726	361 463	100 534	461 997	1 417 372	394 143	1 811 515
48	ДООО "Ваннер" (г.Григориополь и Григориопольский район)												
	Налоговые доходы	68 844	37 153	105 997	440 915	304 212	745 127	-	-	-	599 759	341 365	941 124
	Подходные налоги	66 158	37 023	103 181	329 229	207 698	536 927	-	-	-	395 387	244 721	640 108
	Налог на доходы организаций	54 132	27 094	81 226	242 852	136 975	379 827	-	-	-	296 884	164 069	461 053
	Отчисления от налога на доходы организаций	12 025	9 929	21 955	-	-	-	-	-	-	12 025	9 929	21 955
	Подходный налог, удерживаемый предпр., учреждениями и организациями	-	-	-	96 378	70 723	167 101	-	-	-	86 378	70 723	157 101
	Платежи за пользование природными ресурсами, в т.ч.	144	130	274	106 538	92 176	198 714	-	-	-	106 681	92 306	198 987
	Земельный налог на земли сельскохозяйственного назначения	-	-	-	106 538	92 176	198 714	-	-	-	106 538	92 176	198 714
	Платежи за пользование водн ресурс. в предел устан норматив и лимит.	144	130	274	-	-	-	-	-	-	144	130	274
	Прочие налоги, пошлины и сборы, в т.ч.	2 542	-	2 542	5 148	4 338	9 486	-	-	-	7 690	4 338	12 029
	Государственная пошлина по делам, рассматр. в Арбитражном суде ГМР	2 542	-	2 542	-	-	-	-	-	-	2 542	-	2 542
	Налог на содержание жилищн фонда, объектов соц.-культ. сферы и иные цели	-	-	-	5 148	4 338	9 486	-	-	-	5 148	4 338	9 486
	Неналоговые доходы	90 930	-	90 930	78 078	-	78 078	-	-	-	169 008	-	169 008
	Штрафные санкции, возмещение ущерба, в т.ч.	90 930	-	90 930	78 078	-	78 078	-	-	-	169 008	-	169 008
	Штрафы за нарушения, выявленные террирт. налоговыми инспекциями	72 950	-	72 950	73 287	-	73 287	-	-	-	146 574	-	146 574
	Штрафы за превышение установленного лимита бартерных сделок	17 970	-	17 970	4 792	-	4 792	-	-	-	22 762	-	22 762
	Доходы целевых бюджетных фондов	72 911	46 653	119 573	1 175	1 056	2 232	-	-	-	74 086	47 719	121 805
	Дорожные фонды	72 350	46 159	118 509	-	-	-	-	-	-	72 350	46 159	118 509
	Налог с владельцев транспортных средств, уплачиваемый юридич. лицами	45 259	30 698	76 157	-	-	-	-	-	-	45 259	30 698	76 157
	Отчисления от налога на доходы организаций	27 091	15 260	42 351	-	-	-	-	-	-	27 091	15 260	42 351
	Экологический фонд	560	504	1 064	1 175	1 056	2 232	-	-	-	1 736	1 560	3 296
	Единым соц. налог, отчисления обязательных страховых взносов, отчисления средств от фиксированного с/х налога, отчисления средств от налога на доходы, прочие налоговые поступления	-	-	-	-	-	-	320 638	268 306	588 944	320 638	268 306	588 944
	Штрафы по взносам в фонд	-	-	-	-	-	-	24 494	-	24 494	24 494	-	24 494
	ИТОГО:	232 684	83 816	316 500	520 169	305 268	825 437	345 132	268 306	613 438	1 097 965	657 390	1 755 375
49	ООО "Скимен" (г.Григориополь и Григориопольский район)												
	Налоговые доходы	67 686	57 201	124 887	501 193	498 793	999 986	-	-	-	568 879	555 994	1 124 873
	Подходные налоги	-	-	-	58 242	71 992	130 235	-	-	-	58 242	71 992	130 235
	Налог на доходы организаций	-	-	-	19 310	23 248	42 559	-	-	-	19 310	23 248	42 559
	Подходный налог, удерживаемый предпр., учреждениями и организациями	-	-	-	38 932	48 744	87 676	-	-	-	38 932	48 744	87 676
	Налоги на товары и услуги, лицензионные и регистрац. сборы	-	-	-	-	90	90	-	-	-	-	90	90
	Налог на добавлен.-ус. стоимость	-	-	-	-	50	50	-	-	-	-	50	50
	Платежи за пользование природными ресурсами, в т.ч.	49 433	57 201	106 634	442 543	426 218	868 762	-	-	-	491 976	483 420	975 396
	Земельный налог на земли сельскохозяйственного назначения	49 175	56 070	105 245	442 543	416 338	858 879	-	-	-	491 718	472 406	964 124
	Земельный налог на земли несельскохозяйственного назначения	258	1 131	1 390	-	9 882	9 882	-	-	-	258	1 014	1 272
	Прочие налоги, пошлины и сборы, в т.ч.	18 253	-	18 253	407	492	900	-	-	-	18 660	492	19 152
	Государственная пошлина по делам, рассматр. в Арбитражном суде ГМР	18 253	-	18 253	-	-	-	-	-	-	18 253	-	18 253
	Налог на содержание жилищн фонда, объектов соц.-культ. сферы и иные цели	-	-	-	407	492	900	-	-	-	407	492	900
	Доходы целевых бюджетных фондов	11 641	13 355	24 996	-	-	-	-	-	-	11 641	13 355	24 996
	Дорожные фонды	11 641	13 355	24 996	-	-	-	-	-	-	11 641	13 355	24 996
	Налог с владельцев транспортных средств, уплачиваемый юридич. лицами	9 495	10 744	20 239	-	-	-	-	-	-	9 495	10 744	20 239
	Отчисления от налога на доходы организаций	2 146	2 609	4 755	-	-	-	-	-	-	2 146	2 609	4 755
	Прочие поступления	-	3	3	-	-	-	-	-	-	-	3	3
	Экологический фонд	-	1	1	-	461	461	-	-	-	-	462	462

№ п/п	Наименование предприятий и видов платежей	Республиканский бюджет			Местный бюджет			Единый государственный фонд социального страхования			Всего в бюджеты и внебюджетный фонд		
		основной платеж	пени	Всего	основной платеж	пени	Всего	основной платеж	пени	Всего	основной платеж	пени	Всего
	Единый соц. налог, отчисления обязательных страховых взносов, отчисления средств от фиксированного с/х налога, отчисления средств от налога на доходы, прочие налоговые поступления	-	-	-	-	-	-	251 362	325 649	577 011	251 362	325 649	577 011
	ИТОГО:	79 326	70 557	149 884	501 193	499 255	1 000 447	251 362	325 649	577 011	831 881	895 461	1 727 342
50	ОАО "СК "Бендерыстрой" (г.Бендеры)												
	Налоговые доходы	153 672	8 532	162 204	794 927	43 934	838 861	-	-	-	948 599	52 466	1 001 065
	Подходные налоги	128 679	8 532	137 211	436 619	29 346	465 965	-	-	-	564 698	37 878	602 576
	Налог на доходы организаций	128 679	8 532	137 211	394 901	27 268	422 170	-	-	-	523 580	35 801	559 381
	Отчисления от налога на доходы организаций	-	-	-	41 118	2 077	43 195	-	-	-	41 118	2 077	43 195
	Подходный налог, удерживаемый предпр. ,учрежд и организациями	-	-	-	-	-	-	-	-	-	-	-	-
	Платежи за пользование природными ресурсами, в т.ч.	-	-	-	354 740	14 359	369 100	-	-	-	354 740	14 359	369 100
	Земельный налог на земли сельскохозяйственного назначения	-	-	-	-	-	-	-	-	-	-	-	-
	Земельный налог на земли несельскохозяйственного назначения	-	-	-	354 740	14 359	369 100	-	-	-	354 740	14 359	369 100
	Платежи за пользование водными ресурс в пределах устан. нормат и лимитов	-	-	-	-	-	-	-	-	-	-	-	-
	Отчисления от фиксированного сельскохозяйственного налога	-	-	-	-	-	-	-	-	-	-	-	-
	Прочие налоги, пошлины и сборы, в т.ч.	24 993	-	24 993	4 168	229	4 397	-	-	-	29 162	229	29 391
	государственная пошлина по делам, рассматр. в Арбитражном суде ПМР	24 993	-	24 993	-	-	-	-	-	-	24 993	-	24 993
	Налог на содержание жилищного фонда, объектов соц.-культ. сферы и иные цели	-	-	-	4 168	229	4 397	-	-	-	4 168	229	4 397
	Неналоговые доходы	6 322	-	6 322	6 935	-	6 935	-	-	-	13 257	-	13 257
	Поступление процентов за пользование налоговыми и иными видами кредитов	-	-	-	3 163	-	3 163	-	-	-	3 163	-	3 163
	Штрафные санкции, возмещение ущерба, в т.ч.	6 322	-	6 322	3 772	-	3 772	-	-	-	10 094	-	10 094
	Штрафы за нарушения, выявленные территори. налоговыми инспекциями	6 322	-	6 322	3 772	-	3 772	-	-	-	10 094	-	10 094
	Доходы целевых бюджетных фондов	82 064	5 759	87 823	19 531	946	20 477	-	-	-	111 594	6 705	118 299
	Дорожные фонды	82 064	5 286	87 350	-	-	-	-	-	-	82 064	5 286	87 350
	Налог с владельцев транспортных средств, уплачиваемый юрид. лицами	29 140	1 691	30 831	-	-	-	-	-	-	29 140	1 691	30 831
	Отчисления от налога на доходы организаций	53 498	3 595	57 093	-	-	-	-	-	-	53 498	3 595	57 093
	Экологический фонд	9 426	473	9 899	19 531	946	20 477	-	-	-	28 356	1 419	30 376
	Фонд по обеспечению гос. гарантий по расчетам с гражданами, имеющими подтвержденное документально право на земельную долю (пай)	-	-	-	-	-	-	-	-	-	-	-	-
	Единый соц. налог, отчисления обязательных страховых взносов, отчисления средств от фиксированного с/х налога, отчисления средств от налога на доходы, прочие налоговые поступления	-	-	-	-	-	-	526 397	26 429	552 826	526 397	26 429	552 826
	ИТОГО:	252 058	14 291	266 349	821 392	44 880	866 273	526 397	26 429	552 826	1 599 847	85 600	1 685 447

Информация об исполнении доходной части консолидированного бюджета за I квартал 2016 года
в разрезе основных видов налоговых, неналоговых и иных обязательных платежей

(руб.)

Код	Наименование групп, подгрупп, статей и подстатей доходов	Тирасполь	Днестровский	Бендеры	Рыбница	Дубоссары	Слободзья	Григориополь	Каменка	ВСЕГО
1000000	Налоговые доходы	164 550 948	51 368 165	50 249 090	37 093 297	13 816 074	18 924 975	8 127 970	5 820 840	349 951 359
1010000	Подходные налоги	100 253 136	48 816 953	34 326 477	20 932 532	9 972 691	12 007 846	5 302 874	4 174 569	235 787 078
1010100	Подходный налог (налог на прибыль)	-	-	0	-	-	-	-	-	0
1010200	Налог на доходы организаций по отрасли (подотрасли, виду деятельности)	59 803 871	43 152 429	19 441 652	10 567 596	5 676 038	7 543 776	2 758 403	2 349 799	151 293 564
1010290	Отчисления от налога на доходы организаций для финансирования социальных выплат	17 758 927	9 224 829	3 357 606	1 173 066	402 448	955 264	317 911	241 896	33 431 946
1010300	Отчисления от налога на доходы организаций	-	-	44	-	-	-	-	-	44
1010400	Налог на игорную деятельность	1 264 055	-	750 381	220 369	112 376	89 258	-	50 882	2 487 321
1010600	Налог с выручки организаций, применяющих упрощенную систему налогообложения, бухгалтерского учета и отчетности	2 704 458	24 646	687 834	20 935	498	97 608	4 434	-	3 540 413
1010700	Подходный налог с физических лиц	36 480 753	5 639 878	13 446 654	10 123 632	4 183 779	4 277 203	2 540 037	1 773 888	78 466 824
1020000	Налоги на товары и услуги, лицензионные и регистрационные сборы	11 106 035	80 791	1 728 758	6 135 250	310 946	403 608	1 450	33 348	19 800 186
1020100	Налог на добавленную стоимость	-	-	-	-	46	-	-	-	46
1020200	Акциз на продукцию, производимую на территории ПМР	3 817 000	-	929 504	52 825	221 117	55 113	-	9 845	5 085 403
1020300	Акцизные сборы на продукцию, импортируемую на территорию ПМР	6 492 186	-	782 133	6 054 180	77 313	-	-	304	13 406 116
1020400	Акцизные сборы на продукцию, реализуемую на территории ПМР	413 353	-	-	5 328	5 275	333 875	-	-	757 831
1020500	Лицензионные и регистрационные сборы	383 496	80 791	17 121	22 917	7 195	14 620	1 450	23 200	550 790
1020800	Поступления средств по ценным бумагам (Государственным казначейским обязательствам, Государственным облигациям, векселям)	-	-	-	-	-	-	-	-	-
1040000	Налоги на имущество	388 889	55 658	417 490	185 034	118 182	245 423	186 151	137 225	1 734 053
1050000	Платежи за пользование природными ресурсами	3 758 652	546 080	2 434 274	4 853 361	695 447	3 121 892	1 775 139	427 422	17 612 267
1050100	Земельный налог	2 239 928	22 744	1 779 969	2 277 192	623 127	2 621 368	1 061 948	318 779	10 945 055
1050101	Земельный налог на земли сельскохозяйственного назначения	-	-	264	22 017	93 372	435 026	513 278	24 945	1 088 922
1050102	Земельный налог на земли не сельскохозяйственного назначения	2 234 303	22 587	1 766 559	2 175 601	476 027	2 102 362	490 394	252 760	9 520 594
1050103	Земельный налог с физических лиц	5 625	158	13 126	79 573	53 728	83 979	58 276	41 074	335 538
1050200	Платежи за пользование водными ресурсами в пределах установленных нормативов и лимитов	1 324 336	523 335	501 847	9 744	36 797	60 585	54 233	78 389	2 589 267
1050400	Платежи за пользование недрами, в том числе для производства столовых и минеральных вод в пределах установленных нормативов и лимитов	-	-	32 877	1 522 081	7 397	181 876	348 205	17 750	2 110 187
1051100	Отчисления от фиксированного сельскохозяйственного налога	56 526	-	-	48 360	-	146 116	109 535	-	360 537
1051200	Отчисления на воспроизводство минерально-сырьевой базы	-	-	11 016	991 993	3 699	103 162	191 829	11 137	1 312 837
1060000	Налоги на внешнюю торговлю и внешнеэкономические операции	41 551 221	-	7 528 410	2 450 289	1 003 530	1 051 642	-	478 848	54 063 940
1060100	Таможенные пошлины	41 551 221	-	7 528 410	2 450 289	1 003 530	1 051 642	-	478 848	54 063 940
1060101	Ввозные таможенные пошлины	41 511 246	-	7 528 410	2 244 168	1 003 530	1 051 642	-	478 848	53 817 844
1060102	Вывозные таможенные пошлины	39 974	-	-	206 121	-	-	-	-	246 096
1400000	Прочие налоги, пошлины и сборы	7 493 015	1 868 683	3 813 681	2 536 831	1 715 278	2 094 564	862 357	569 426	20 953 834
1400100	Государственная пошлина	2 316 242	40 942	959 949	885 358	591 004	605 884	240 383	182 193	5 821 955
1400400	Местные налоги и сборы	3 675 960	1 818 067	1 696 593	1 034 437	746 124	770 525	380 482	228 681	10 360 871
1400500	Отчисления средств от платы за патент	1 500 813	9 674	1 157 138	617 036	378 149	718 155	241 492	158 552	4 781 009
2000000	Неналоговые доходы	5 527 339	150 375	5 380 363	1 109 470	844 293	1 098 029	617 122	359 728	15 086 718

Код	Наименование групп, подгрупп, статей и подстатей доходов	Тирасполь	Днестровск	Бендеры	Рыбница	Дубоссары	Слободзея	Григориополь	Каменка	ВСЕГО
2010000	Доходы от имущества, находящегося в государственной и муниципальной собственности, или от деятельности	1 981 396	15 637	4 424 616	411 709	283 458	503 136	252 244	201 623	8 073 820
2010200	Доходы от сдачи в аренду имущества, находящегося в государственной собственности	1 023 526	15 284	790 903	203 448	161 252	308 517	55 555	22 118	2 580 602
2010300	Дивиденды по государственному долевому участию в акционерных предприятиях	-	-	-	-	-	-	-	-	-
2010400	Погашение налогового и иных видов кредитов	123 610	-	73 249	120 022	90 580	132 098	174 629	114 229	828 417
2010500	Перечисление процентов за пользование кредитами	3 799	-	7 783	4 299	2 547	602	3 717	2 273	25 021
2010900	Платежи от государственных и муниципальных организаций	682 884	353	3 544 706	80 257	7 330	59 744	18 343	62 014	4 455 631
2011000	Перечисление чистого дохода центрального банка	-	-	-	-	-	-	-	-	-
2020000	Доходы от продажи имущества, находящегося в государственной и муниципальной собственности	384 956	-	16 115	8 622	1 053	62 884	35 202	-	508 831
2020100	Поступления от приватизации объектов государственной и муниципальной собственности	276 975	-	-	-	-	58 942	34 100	-	370 017
2060000	Административные платежи и сборы	1 469 643	125 139	143 611	168 267	108 969	144 734	64 591	41 581	2 266 535
2070000	Штрафные санкции, возмещение ущерба	1 691 344	9 598	796 021	520 872	450 812	387 275	265 085	116 524	4 237 531
2080000	Доходы от внешнеэкономической деятельности	-	-	-	-	-	-	-	-	-
2090000	Прочие неналоговые доходы	-	-	-	-	-	-	-	-	-
3000000	Безвозмездные перечисления	607 600	-	-	-	-	-	-	-	607 600
3010000	От нерезидентов (Гуманитарная помощь)	607 600	-	-	-	-	-	-	-	607 600
3060000	Прочие безвозмездные перечисления	-	-	-	-	-	-	-	-	-
4000000	Доходы целевых бюджетных фондов	28 597 140	4 317 240	2 984 794	5 580 623	721 675	2 180 027	702 992	246 612	45 231 104
4010000	Дорожные фонды	14 271 505	3 693 649	2 290 038	4 702 626	431 966	685 095	161 548	135 882	26 372 311
4010104	Отчисления от налога на доходы организаций	7 115 150	3 689 494	1 367 346	451 768	146 631	394 969	133 867	97 879	13 397 104
4020000	Экологические фонды	1 753 905	623 590	594 620	811 439	172 998	528 021	217 942	101 555	4 804 072
4020100	Республиканский целевой бюджетный экологический фонд	543 443	186 967	184 026	275 061	56 581	261 354	84 173	46 771	1 638 376
4020200	Территориальные целевые бюджетные экологические фонды	1 210 462	436 624	410 595	536 378	116 417	266 668	133 770	54 784	3 165 697
4040000	Фонд Государственного таможенного комитета	9 408 693	-	-	-	-	-	-	-	9 408 693
4080000	Фонд по обеспечению государственных гарантий по расчетам с гражданами, имеющими подтвержденное документально право на земельную долю (пай)	-	-	135	66 557	116 711	966 911	323 502	9 175	1 482 981
4090000	Социальный стабилизационный фонд	3 163 037	-	-	-	-	-	-	-	3 163 037
5000000	Доходы от предпринимательской и иной приносящей доход деятельности	33 316 138	673 694	10 821 033	6 332 319	2 338 298	2 541 059	2 528 641	783 592	59 334 775
	ИТОГО:	232 599 165	56 509 473	69 335 279	50 115 709	17 720 340	24 744 090	11 976 725	7 210 772	470 211 555

Примечание:

Кроме того, за отчетный период были привлечены кредиты и займы на общую сумму 225 000 000 руб. (в доходах республиканского бюджета не отражены).

Информация об исполнении доходной части бюджетов городов и районов за I квартал 2016 года
в разрезе основных видов налоговых, неналоговых и иных обязательных платежей

(руб.)

Код	Наименование групп, подгрупп, статей и подстатей доходов	Тирасполь	Днестровск	Бендеры	Рыбница	Дубоссары	Слободзея	Григориополь	Каменка	ВСЕГО
1000000	Налоговые доходы	47 164 530	6 821 487	34 227 749	23 689 400	11 346 835	15 449 963	6 953 259	4 724 759	160 377 963
1010000	Доходные налоги	39 902 587	4 922 105	29 069 527	19 540 633	9 456 896	10 963 324	4 984 963	3 881 792	122 721 826
1010100	Доходный налог (налог на прибыль)	-	-	0	-	-	-	-	-	0
1010200	Налог на доходы организаций по отрасли (подотрасли, виду деятельности)	6 663 654	2 099 868	14 987 545	9 396 065	5 272 619	6 588 513	2 440 492	2 107 904	49 556 660
1010600	Налог с выручки организаций, применяющих упрощенную систему налогообложения, бухгалтерского учета и отчетности	401 025	1 170	635 327	20 935	498	97 608	4 434	-	1 160 998
1010700	Доходный налог с физических лиц	32 837 908	2 821 067	13 446 655	10 123 632	4 183 779	4 277 203	2 540 037	1 773 888	72 004 169
1020000	Налоги на товары и услуги, лицензионные и регистрационные сборы	-	-	-	-	-	-	-	-	-
1020100	Налог на добавленную стоимость	-	-	-	-	-	-	-	-	-
1040000	Налоги на имущество	388 889	55 658	417 490	185 034	118 182	245 423	186 151	137 225	1 734 053
1050000	Платежи за пользование природными ресурсами	1 696 281	15 963	1 887 000	2 312 261	647 484	2 752 537	1 160 171	318 509	10 790 204
1050100	Земельный налог	1 571 014	15 963	1 779 737	2 277 192	623 057	2 621 368	1 061 948	318 779	10 269 056
1050101	Земельный налог на земли сельскохозяйственного назначения	-	-	284	22 017	93 362	435 026	513 278	24 945	1 089 912
1050102	Земельный налог на земли несельскохозяйственного назначения	1 565 389	15 805	1 766 327	2 175 601	475 967	2 102 362	490 394	252 760	8 844 605
1050103	Земельный налог с физических лиц	5 625	158	13 126	79 573	53 728	83 979	58 276	41 074	335 538
1051100	Отчисления от фиксированного сельскохозяйственного налога	5	-	-	33 740	-	122 383	89 898	-	246 027
1060000	Налоги на внешнюю торговлю и внешнеэкономические операции	-	-	-	-	-	-	-	-	-
1400000	Прочие налоги, пошлины и сборы	5 176 773	1 827 741	2 863 732	1 651 473	1 124 273	1 488 680	621 974	387 233	15 131 880
1400400	Местные налоги и сборы	3 675 980	1 818 067	1 696 593	1 034 437	746 124	770 525	380 482	228 681	10 350 871
1400500	Отчисления средств от платы за патент	1 500 813	9 874	1 157 139	617 036	378 149	718 155	241 492	158 552	4 781 009
2000000	Неналоговые доходы	2 948 498	124 122	4 546 182	535 793	449 477	718 438	414 297	182 044	9 918 851
2010000	Доходы от имущества, находящегося в государственной и муниципальной собственности, или от деятельности	937 210	11 317	4 150 283	301 584	207 964	421 549	224 826	141 827	6 396 561
2010200	Доходы от сдачи в аренду имущества, находящегося в государственной собственности	713 203	10 964	769 619	163 832	156 070	288 849	40 129	18 291	2 160 857
2010300	Дивиденды по государственному долевому участию в акционерных предприятиях	-	-	-	-	-	-	-	-	-
2010400	Погашение налогового и иных видов кредитов	123 610	-	73 249	120 022	90 580	132 098	174 629	114 229	828 417
2010500	Перечисление процентов за пользование кредитами	2 030	-	7 783	4 299	2 547	602	3 717	2 273	23 252
2010900	Платежи от государственных и муниципальных организаций	98 368	353	3 299 731	13 431	41 232	-	6 350	6 770	3 383 771
2020000	Доходы от продажи имущества, находящегося в государственной и муниципальной собственности	332 997	-	15 684	8 389	1 053	58 942	34 100	-	451 165
2020100	Поступления от приватизации объектов государственной и муниципальной собственности	276 975	-	-	-	-	58 942	34 100	-	370 017
2060000	Административные платежи и сборы	1 039 063	106 115	1 238	-	-	10 775	-	-	1 157 190
2070000	Штрафные санкции, возмещение ущерба	639 228	6 690	378 977	225 820	240 460	227 172	155 371	40 217	1 913 935
2080000	Доходы от внешнеэкономической деятельности	-	-	-	-	-	-	-	-	-
2090000	Прочие неналоговые доходы	-	-	-	-	-	-	-	-	-
4000000	Доходы целевых бюджетных фондов	1 210 462	436 624	410 595	536 378	116 417	266 668	133 770	54 784	3 165 697
4020200	Территориальные целевые бюджетные экологические фонды	1 210 462	436 624	410 595	536 378	116 417	266 668	133 770	54 784	3 165 697
5000000	Доходы от предпринимательской и иной приносящей доход деятельности	6 071 687	373 787	2 643 353	2 404 323	1 155 452	1 678 030	1 059 127	348 335	15 734 094
	ИТОГО:	57 395 177	7 756 000	41 827 879	27 165 895	13 068 181	18 113 099	8 560 453	5 309 921	179 196 606

Анализ исполнения доходной части бюджетов городов и районов
за I квартал 2016 года
в разрезе основных видов налоговых, неналоговых и иных обязательных платежей

(руб.)

Код	Наименование групп, подгрупп, статей и подстатей доходов	Тирасполь				Днестроеск				Бендеры			
		план	факт	отклон.	% исполн.	план	факт	отклон.	% исполн.	план	факт	отклон.	% исполн.
1000000	Налоговые доходы	65 507 218	47 164 630	- 18 342 688	72,00	6 506 485	6 821 467	314 982	104,84	45 336 236	34 227 749	- 11 108 487	75,50
1010000	Подходный налог	57 513 936	39 902 687	- 17 611 349	69,38	5 489 942	4 922 105	- 567 837	89,66	39 256 065	29 069 527	- 10 186 528	74,05
1010100	Подходный налог (налог на прибыль)	-	-	-	-	-	-	-	-	-	0	0	-
1010200	Налог на доходы организаций по отраслям (подотраслям, виду деятельности)	9 025 928	6 663 654	- 2 362 274	73,83	2 030 344	2 099 868	69 524	103,42	22 316 779	14 987 545	- 7 329 234	67,16
1010600	Налог с выручки организаций, применяющих упрощенную систему налогообложения, бухгалтерского учета и отчетности	214 257	401 025	186 768	187,17	1 373	1 170	- 203	85,19	319 123	635 327	316 204	199,09
1010700	Подходный налог с физических лиц	48 273 751	32 837 908	- 15 435 843	68,02	3 468 228	2 821 067	- 637 158	81,58	16 620 153	13 446 656	- 3 173 498	80,91
1020000	Налоги на товары и услуги, лицензионные и регистрационные сборы	-	-	-	-	-	-	-	-	-	-	-	-
1020100	Налог на добавленную стоимость	-	-	-	-	-	-	-	-	-	-	-	-
1040000	Налоги на имущество	-	388 889	388 889	-	-	55 658	55 658	-	-	417 490	417 490	-
1060000	Платежи за пользование природными ресурсами	1 898 447	1 696 281	- 202 166	89,35	14 625	15 963	1 438	109,90	2 077 848	1 887 000	- 190 848	90,82
1060100	Земельный налог	1 823 447	1 671 014	- 252 433	86,16	14 625	15 963	1 438	109,90	2 077 848	1 779 737	- 298 111	85,65
1050101	Земельный налог на земли сельскохозяйственного назначения	-	-	-	-	-	-	-	-	-	284	284	-
1050102	Земельный налог на земли несельскохозяйственного назначения	1 823 447	1 565 389	- 258 058	85,85	14 625	15 005	1 280	108,81	2 077 848	1 766 327	- 311 521	85,01
1050103	Земельный налог с физических лиц	-	5 625	5 625	-	-	158	158	-	-	13 126	13 126	-
1051100	Отчисления от фиксированного сельскохозяйственного налога	-	5	5	-	-	-	-	-	-	-	-	-
1060000	Налоги на внешнюю торговлю и внешнеэкономические операции	-	-	-	-	-	-	-	-	-	-	-	-
1400000	Прочие налоги, пошлины и сборы	6 094 835	5 176 773	- 918 062	84,94	1 002 018	1 827 741	825 723	182,41	4 002 333	2 853 732	- 1 148 601	71,30
1400400	Местные налоги и сборы	4 028 850	3 675 960	- 352 890	91,24	892 734	1 816 067	925 333	203,65	2 518 726	1 696 593	- 822 133	67,36
1400500	Отчисления средств от платы за патент	2 065 985	1 500 813	- 565 172	72,64	109 284	9 674	- 99 610	8,85	1 483 607	1 157 138	- 326 469	77,99
2000000	Неналоговые доходы	2 079 966	2 948 498	868 532	141,76	35 029	124 122	89 093	в 3,5 раза	1 099 617	4 546 182	3 446 565	в 4,1 раза
2010000	Доходы от имущества, находящегося в государственной и муниципальной собственности, или от деятельности	457 623	937 210	479 587	204,80	12 502	11 317	- 1 185	90,52	514 737	4 150 283	3 635 546	в 8,1 раза
2010200	Доходы от сдачи в аренду имущества, находящегося в государственной собственности	331 500	713 203	381 703	215,14	12 502	10 984	- 1 538	87,70	484 427	769 519	285 092	158,85
2010300	Дивиденды по государственному долевому участию в акционерных предприятиях	-	-	-	-	-	-	-	-	-	-	-	-
2010400	Погашение налогового и иных видов кредитов	124 515	123 810	- 705	99,27	-	-	-	-	30 000	73 249	43 249	244,16
2010500	Перечисление процентов за пользование кредитами	1 608	2 030	422	126,25	-	-	-	-	310	7 783	7 473	в 26,1 раза
2010900	Платежи от государственных и муниципальных организаций	-	98 368	98 368	-	-	353	353	-	-	3 299 731	3 299 731	-
2020000	Доходы от продажи имущества, находящегося в государственной и муниципальной собственности	268 620	332 997	64 377	123,97	447	-	- 447	-	75 000	15 684	- 59 316	20,91
2020100	Поступления от приватизации объектов государственной и муниципальной собственности	175 000	276 975	101 975	158,27	-	-	-	-	-	-	-	-
2060000	Административные платежи и сборы	693 723	1 038 063	345 340	149,78	-	106 115	106 115	-	25 050	1 238	- 23 812	4,94
2070000	Штрафные санкции, возмещение ущерба	660 000	639 228	- 20 772	96,85	22 080	6 690	- 15 390	30,30	484 830	378 977	- 105 853	78,17
2080000	Доходы от внешнеэкономической деятельности	-	-	-	-	-	-	-	-	-	-	-	-
2090000	Прочие неналоговые доходы	-	-	-	-	-	-	-	-	-	-	-	-
4000000	Доходы целевых бюджетных фондов	413 818	1 210 462	796 644	292,51	379 148	436 624	57 476	115,16	342 860	410 585	67 725	119,83
4020200	Территориальные целевые бюджетные экологические фонды	413 818	1 210 462	796 644	292,51	379 148	436 624	57 476	115,16	342 860	410 585	67 725	119,83
5000000	Доходы от предпринимательской и иной приносящей доход деятельности	5 381 457	6 071 687	690 230	112,83	394 150	373 787	- 20 363	94,83	3 841 632	2 643 353	- 1 198 279	68,81
	ИТОГО:	73 382 459	67 395 177	- 15 987 282	78,21	7 314 812	7 756 000	441 188	106,03	50 620 145	41 827 879	- 8 792 266	82,63

Код	Наименование групп, подраздел, статей и подстатей доходов	Рыбница			Дубосары			Слободзея			
		план	факт	% исполн.	план	факт	отклон.	план	факт	отклон.	% исполн.
1000000	Налоговые доходы	38 531 060	23 689 400	61,48	13 774 667	11 346 835	- 2 427 822	19 161 459	15 449 983	- 3 711 496	80,83
1010000	Подходные налоги	34 149 250	19 540 633	57,22	11 729 934	9 456 896	- 2 273 038	14 721 232	10 963 324	- 3 757 908	74,47
1010100	Подходный налог на прибыль	19 571 636	9 396 065	47,52	6 496 459	5 272 619	- 1 222 840	9 003 918	6 568 513	- 2 435 405	73,17
1010200	Налог на доходы организаций по отрасли (подотрасли, виду деятельности)										
1010200	Налог на доходы организаций, применяющих упрощенную систему										
1010600	Налог с выручки организаций, применяющих упрощенную систему	54 488	20 935	38,41	737	488	- 239	114 798	97 608	- 17 190	85,03
1010700	налогообложения, бухгалтерского учета и отчетности	15 523 116	10 123 632	65,22	5 233 738	4 183 779	- 1 049 960	5 602 516	4 277 203	- 1 325 313	76,34
1010700	Подходный налог с физических лиц										
1020000	Налоги на товары и услуги, лицензионные и регистрационные сборы										
1020100	Налог на добавленную стоимость										
1040000	Налоги на имущество		185 034			118 182			245 423		
1050000	Платежи за пользование природными ресурсами	2 095 770	2 312 261	110,33	876 797	647 484	- 229 313	2 617 252	2 752 537	135 285	106,17
1050100	Земельный налог	2 095 770	2 277 192	108,66	860 797	623 057	- 237 740	2 601 002	2 621 368	20 366	100,78
1050101	Земельный налог на земли сельскохозяйственного назначения		22 017			93 362			435 026		
1050102	Земельный налог на земли населенных пунктов	2 095 770	2 175 601	103,81	860 797	475 967	- 384 830	2 601 002	2 102 362	- 498 640	80,83
1050103	Земельный налог с физических лиц		79 573			53 728			83 979		
1051100	Отчисления от фиксированного сельскохозяйственного налога		33 740						122 383		
1060000	Налоги на внешнюю торговлю и внешнеэкономические операции										
1400000	Прочие налоги, пошлины и сборы	2 286 040	1 651 473	72,24	1 167 926	1 124 273	- 43 653	1 822 875	1 488 680	- 334 295	81,66
1400400	Местные налоги и сборы	1 451 796	1 034 437	71,28	712 115	746 124	34 009	929 910	770 525	- 159 385	82,86
1400500	Отчисления средств от платы за патент	834 844	617 036	73,91	455 811	378 149	- 77 662	893 065	718 155	- 174 910	80,41
2000000	Неналоговые доходы	674 667	535 793	79,42	442 664	449 477	6 823	951 733	718 438	- 233 295	75,49
2010000	Доходы от имущества, находящегося в государственной и муниципальной собственности, или от деятельности	158 973	301 584	189,71	129 680	207 964	78 284	477 566	421 549	- 56 007	88,27
2010200	Доходы от сдачи в аренду имущества, находящегося в государственной собственности	108 573	163 832	150,90	20 850	156 070	135 220	336 896	288 849	- 48 047	85,74
2010300	Дивиденды по государственному долевому участию в акционерных предприятиях										
2010400	погашение налоговых и иных видов кредитов	49 560	120 022	242,17	106 500	90 580	- 15 920	140 060	132 098	- 7 962	94,32
2010500	Перечисление процентов за пользование кредитами	840	4 289	509,52	2 330	2 547	217	600	602	2	100,29
2010900	Платежи от государственных и муниципальных организаций		13 431								
2020000	Доходы от продажи имущества, находящегося в государственной и муниципальной собственности	59 310	8 389	14,14	50 690	1 053	- 49 637	14 257	58 942	44 685	в 4,1 раза
2020100	Поступления от приватизации объектов государственной и муниципальной собственности	50 000			50 000		50 000	11 956	58 942	46 986	в 4,9 раза
2060000	Административные платежи и сборы							9 116	10 775	1 659	118,20
2070000	Штрафные санкции, возмещение ущерба	456 384	225 820	49,48	262 284	240 460	- 21 824	450 804	227 172	- 223 632	50,39
2080000	Доходы от внешнеэкономической деятельности										
2090000	Прочие неналоговые доходы										
4000000	Доходы целевых бюджетных фондов	406 051	536 378	132,10	123 536	116 417	- 7 119	369 826	286 668	- 103 158	72,11
4020200	Территориальные целевые бюджетные экологические фонды	406 051	536 378	132,10	123 536	116 417	- 7 119	369 826	286 668	- 103 158	72,11
5000000	Доходы от предпринимательской и иной приносящей доход деятельности	2 207 086	2 404 323	108,94	1 316 063	1 155 452	- 160 611	2 464 670	1 678 030	- 786 640	68,08
	ИТОГО:	41 818 864	27 165 896	64,96	15 656 910	13 066 181	- 2 588 729	22 947 688	18 113 099	- 4 834 589	78,93

Код	Наименование группы, подразл., статей и подстатей доходов	Григориполь				Каменка				ВСЕГО			
		план	факт	отклон.	% исполн.	план	факт	отклон.	% исполн.	план	факт	отклон.	% исполн.
1000000	Налоговые доходы	8 224 309	8 983 289	-1 271 060	84,55	5 262 895	4 724 759	-538 138	89,77	202 304 319	150 377 963	-51 926 356	74,33
1010000	Подходные налоги	6 900 447	4 984 963	-1 915 484	72,24	4 365 288	3 881 792	-483 506	88,92	174 126 094	122 721 826	-51 404 268	70,48
1010100	Подходный налог (налог на прибыль)	3 893 806	2 440 492	-1 453 314	62,68	2 248 736	2 107 904	-140 832	93,74	73 586 606	49 556 660	-24 029 946	67,34
1010200	Налог на доходы организаций по отрасли (подотрасли, виду деятельности)	4 226	4 434	209	104,95	-	-	-	-	709 011	1 160 988	451 987	163,75
1010600	Налог с выручки организаций, применяющих упрощенную систему налогообложения, бухгалтерского учета и отчетности	3 002 416	2 540 037	-462 379	84,60	2 116 562	1 773 888	-342 674	83,81	99 830 477	72 004 189	-27 826 308	72,13
1010700	Подходный налог с физических лиц	-	-	-	-	-	-	-	-	-	-	-	-
1020000	Налоги на товары и услуги, лицензионные и регистрационные сборы	-	-	-	-	-	-	-	-	-	-	-	-
1020100	Налог на добавленную стоимость	-	-	-	-	-	-	-	-	-	-	-	-
1040000	Налоги на имущество	186 151	186 151	-	-	137 225	137 225	-	-	1 734 053	1 734 053	-	-
1050000	Платежи за пользование природными ресурсами	623 325	1 160 171	536 846	186,13	466 904	318 509	-148 395	68,22	10 670 868	10 790 204	119 336	101,12
1050100	Земельный налог	612 285	1 061 948	449 663	173,44	466 904	318 779	-148 125	68,28	10 552 578	10 289 056	-263 522	97,31
1050101	Земельный налог на земли сельскохозяйственного назначения	612 285	513 278	-108 997	83,95	466 904	24 945	-24 945	-	1 088 912	1 088 912	-	-
1050102	Земельный налог на земли несельскохозяйственного назначения	-	121 891	121 891	80,09	-	252 760	-214 144	54,14	10 552 578	8 844 605	-1 707 973	83,81
1050103	Земельный налог с физических лиц	-	58 276	58 276	-	-	41 074	-41 074	-	335 538	335 538	-	-
1051100	Отчисления от фиксированного сельскохозяйственного налога	-	89 898	89 898	-	-	-	-	-	248 027	248 027	-	-
1060000	Налоги на внешнею торговлю и внешнеэкономические операции	-	-	-	-	-	-	-	-	-	-	-	-
1400000	Прочие налоги, пошлины и сборы	700 537	621 974	-78 563	88,79	430 893	387 233	-43 660	89,91	17 507 357	15 131 880	-2 375 477	86,43
1400001	Местные налоги и сборы	468 042	380 482	-87 560	81,29	258 042	228 681	-29 361	88,62	11 259 615	10 350 871	-908 744	91,93
1400500	Отчисления средств от платы за патент	232 495	241 492	8 997	103,87	172 651	158 552	-14 099	91,83	6 247 742	4 781 009	-1 466 733	76,52
2000000	Неналоговые доходы	363 908	414 297	50 388	113,85	301 012	182 044	-118 968	60,48	5 948 587	9 918 651	3 970 064	166,74
2010000	Доходы от имущества, находящегося в государственной и муниципальной собственности, или от деятельности	156 279	224 826	68 547	143,86	240 850	141 827	-99 023	58,99	2 148 200	6 396 561	4 248 361	297,76
2010200	Доходы от сдачи в аренду имущества, находящегося в государственной собственности	60 892	40 129	-20 763	65,90	16 572	18 291	1 719	110,37	1 372 212	2 160 857	788 645	157,47
2010300	Дивиденды по государственному долговому участию в акционерных предприятиях	-	-	-	-	-	-	-	-	-	-	-	-
2010400	Погашение налогового и иных видов кредитов	94 468	174 629	80 161	184,86	220 000	114 229	-105 771	51,92	766 103	828 417	63 314	108,28
2010500	Перечисление процентов за пользование кредитами	918	3 717	2 798	303,81	4 278	2 273	-2 005	53,14	10 885	23 252	12 367	213,62
2010900	Платежи от государственных и муниципальных организаций	-	6 350	6 350	-	-	6 770	6 770	-	-	3 383 771	3 383 771	-
2020000	Доходы от продажи имущества, находящегося в государственной и муниципальной собственности	2 502	34 100	31 598	13,82	-	-	-	-	470 826	451 185	-19 661	95,82
2020100	Поступления от приватизации объектов государственной и муниципальной собственности	-	34 100	34 100	-	-	-	-	-	286 956	370 017	83 061	128,95
2060000	Административные платежи и сборы	-	-	-	-	-	-	-	-	727 889	1 167 190	429 301	159,98
2070000	Штрафные санкции, возмещение ущерба	205 128	155 371	-49 757	75,74	60 162	40 217	-19 945	66,85	2 601 672	1 913 935	-687 737	73,57
2080000	Доходы от внешнеэкономической деятельности	-	-	-	-	-	-	-	-	-	-	-	-
2090000	Прочие неналоговые доходы	-	-	-	-	-	-	-	-	-	-	-	-
4000000	Доходы целевых бюджетных фондов	86 725	133 770	37 045	138,30	16 866	54 784	37 918	326,11	2 148 630	3 165 897	1 017 267	147,34
4020200	Территориальные целевые бюджетные экологические фонды	86 725	133 770	37 045	138,30	16 866	54 784	37 918	326,11	2 148 630	3 165 897	1 017 267	147,34
5000000	Доходы от предпринимательской и иной приносящей доход деятельности	1 270 880	1 059 127	-211 753	83,34	549 300	348 335	-200 965	63,41	17 425 238	15 734 094	-1 691 144	90,29
ИТОГО:		9 956 823	8 660 453	-1 395 370	86,98	6 130 073	5 309 921	-820 152	86,62	227 828 774	179 196 606	-48 632 168	78,65

ПРИЛОЖЕНИЕ № 5

Информация об исполнении расходной части республиканского бюджета за 1 квартал 2016 года
(по Постановлению Правительства Приднестровской Молдавской Республики № 330)

Функция		Наименование	ВСЕГО РАСХОДЫ		ТЕКУЩИЕ РАСХОДЫ		ЗАКУПКА ТОВАРОВ И ОПЛАТА УСЛУГ		ОПЛАТА ТРУДА		НАЧИСЛЕНИЯ НА ОПЛАТУ ТРУДА		ПРИБОР. ПРЕДМ. СНАБЖ. И РАСХ. МАТЕРИАЛОВ	
Раздел	Подраздел		План	Факт	100000		110000		110100		110200		110300	
					План	Факт	План	Факт	План	Факт	План	Факт	План	Факт
0100		ГОСУДАРСТВЕННОЕ УПРАВЛЕНИЕ И МЕСТНОЕ САМОУПРАВЛЕНИЕ	43 417 356	33 087 933	42 797 031	33 006 610	41 371 158	32 925 771	26 610 892	25 370 248	5 707 104	5 283 035	2 718 105	543 313
01	01	Функционирование главы государства - Президента ПМР	5 854 601	3 255 257	5 781 410	3 245 340	5 690 793	3 212 090	2 230 075	2 216 646	538 818	534 095	973 102	32 841
	102	Администрация Президента ПМР	5 854 601	3 255 257	5 781 410	3 245 340	5 690 793	3 212 090	2 230 075	2 216 646	538 818	534 095	973 102	32 841
01	02	Функционирование органов законодательной гос-ной власти	7 518 141	5 538 638	7 340 733	5 505 410	6 828 005	5 457 821	4 319 951	4 157 166	1 022 480	900 789	503 964	83 277
	101	Верховный Совет ПМР	5 065 743	3 691 053	4 960 527	3 659 825	4 451 687	3 612 236	2 687 862	2 665 455	608 678	603 033	369 789	83 277
	103	Счетная палата ПМР	2 067 443	1 548 964	2 002 724	1 548 964	2 000 896	1 548 964	1 374 945	1 258 623	352 087	243 569	106 700	
	148	Аппарат Уполномоченного по правам человека в ПМР	384 955	296 621	377 482	296 621	375 432	296 621	257 144	233 067	61 715	54 187	25 475	
01	03	Функционирование исполнительных органов гос-ной власти	17 326 681	13 968 847	17 081 289	13 938 224	16 904 596	13 938 224	11 594 905	10 786 025	2 747 477	2 489 057	669 393	180 257
	109	Министерство экономического развития ПМР (аппарат)	1 598 414	1 404 209	1 583 043	1 402 795	1 580 653	1 402 795	1 099 513	1 094 803	263 883	241 682	56 740	2 196
	110	Министерство по социальной защите и труду ПМР (аппарат)	1 455 746	1 181 443	1 434 746	1 181 443	1 432 122	1 181 443	1 032 666	921 361	235 536	209 228	67 186	19 416
	113	Министерство здравоохранения ПМР (аппарат)	920 342	838 225	914 767	839 225	912 580	839 225	693 391	677 313	166 396	148 654	17 625	1 463
	114	Министерство просвещения ПМР (аппарат)	1 057 617	914 294	1 052 786	914 294	1 050 300	914 294	742 020	692 305	178 634	178 634	23 347	1 179
	115	Министерство юстиции ПМР (аппарат)	1 285 432	1 113 980	1 272 231	1 113 980	1 268 194	1 113 980	851 915	841 417	224 267	224 267	78 183	8 484
	119	Министерство иностранных дел ПМР (аппарат)	1 904 669	1 123 133	1 874 669	1 121 839	1 813 625	1 121 839	924 096	816 438	221 783	218 175	44 603	6 577
	120	Министерство экологии и природных ресурсов ПМР (аппарат)	1 802 138	1 519 336	1 767 722	1 519 336	1 754 928	1 519 336	1 261 509	1 221 423	302 782	267 271	82 897	
	123	Министерство регионального развития, тр-та и связи (аппарат)	2 583 837	2 052 785	2 556 222	2 052 785	2 549 469	2 052 785	1 826 773	1 601 015	439 981	398 115	78 324	
	140	ГС по спорту ПМР (аппарат)	277 433	211 465	262 433	211 465	260 776	211 465	184 982	165 706	44 396	40 765	16 122	1 200
	142	ГС по культуре ПМР (аппарат)	244 824	220 299	244 185	220 299	243 218	220 299	185 513	175 513	43 791	38 422	4 817	3 270
	143	Государственная служба СМИ (аппарат)	2 318		933		933						606	
	149	Фонд резерва ПМР (аппарат)	214 210	135 280	211 976	135 280	210 518	135 280	150 557	105 989	36 135	25 612	9 131	
	150	Министерство финансов ПМР (аппарат)	2 939 210	2 353 539	2 884 210	2 325 624	2 796 117	2 325 624	1 943 404	1 793 888	379 664	289 968	177 879	136 472
	154	ГС статистики ПМР (аппарат)	480 468	380 695	455 468	380 695	455 468	380 695	297 695	285 456	89 447	88 463	24 975	
	155	Комитет цен и антимонопольной деятельности ПМР	579 023	519 164	566 898	519 164	564 695	519 164	400 871	393 358	120 802	120 801	26 564	
01	04	Деятельность финансовых и налоговых органов	6 459 870	5 272 574	6 427 370	5 271 118	5 789 207	5 271 118	4 447 159	4 377 019	427 168	412 790	256 539	182 160
	150	Министерство финансов (подведомственные)	6 459 870	5 272 574	6 427 370	5 271 118	5 789 207	5 271 118	4 447 159	4 377 019	427 168	412 790	256 539	182 160
01	05	Прочие расходы на общегосударственное управление	3 484 557	2 953 523	3 455 223	2 945 424	3 455 223	2 945 424	2 379 454	2 223 827	595 909	577 932	132 560	42 534
	115	Министерство юстиции (ГС РичА, БСЭ)	2 099 487	1 830 157	2 085 164	1 822 058	2 085 164	1 822 058	1 403 949	1 335 177	357 359	357 359	89 589	42 534
	116	Министерство юстиции (ГС УдИА)	291 466	221 168	281 253	221 168	281 253	221 168	199 322	170 387	47 773	45 159	9 154	
	120	Мин-во экологии и природных ресурсов (террит. управление)	1 093 604	902 198	1 088 806	902 198	1 088 806	902 198	776 184	716 263	190 777	175 414	33 817	
01	06	Функционирование органов статистики	716 558	662 550	709 058	662 550	709 058	662 550	514 380	514 380	135 302	135 302	2 913	
	154	ГС статистики ПМР (территорию упр. статистики)	716 558	662 550	709 058	662 550	709 058	662 550	514 380	514 380	135 302	135 302	2 913	
01	10	Функционирование Правительства ПМР	2 058 948	1 438 544	2 001 948	1 438 544	1 994 276	1 438 544	1 124 968	1 095 185	239 950	233 070	159 634	22 244
	120	Правительство ПМР	2 058 948	1 438 544	2 001 948	1 438 544	1 994 276	1 438 544	1 124 968	1 095 185	239 950	233 070	159 634	22 244

Функция	Раздел	Подраздел	Наименование	ВСЕГО РАСХОДЫ		ТЕКУЩИЕ РАСХОДЫ		ЗАКУПКА ТОВАРОВ И ОПЛАТА УСЛУГ		ОПЛАТА ТРУДА		НАЧИСЛЕНИЯ НА ОПЛАТУ ТРУДА		ПРИОБР. ПРЕДМ. СНАБЖ. И РАСХ. МАТЕРИАЛОВ			
				План	Факт	План	Факт	План	Факт	План	Факт	План	Факт	План	Факт	План	Факт
				8 635 452	5 975 424	8 459 608	5 906 373	8 267 726	5 906 373	6 193 234	4 875 887	876 195	847 878	349 288	74 292		
0200			ОРГАНЫ СУДЕБНОЙ ВЛАСТИ	834 475	576 163	818 022	576 163	814 256	576 163	569 915	476 871	94 594	85 618	39 329	1 290		
02	01		Конституционный суд	834 475	576 163	818 022	576 163	814 256	576 163	569 915	476 871	94 594	85 618	39 329	1 290		
		125	Конституционный суд ПМР	834 475	576 163	818 022	576 163	814 256	576 163	569 915	476 871	94 594	85 618	39 329	1 290		
02	02		Верховный суд	1 935 683	1 403 636	1 893 974	1 403 636	1 882 925	1 403 636	1 441 893	1 172 639	218 344	209 653	115 591	14 192		
		106	Верховный суд ПМР	1 935 683	1 403 636	1 893 974	1 403 636	1 882 925	1 403 636	1 441 893	1 172 639	218 344	209 653	115 591	14 192		
02	03		Судебные органы	4 731 705	3 444 003	4 628 200	3 374 952	4 457 572	3 374 952	3 430 420	2 773 327	494 543	494 543	124 061	56 435		
		139	Судебный департамент при Верховном суде ПМР	4 731 705	3 444 003	4 628 200	3 374 952	4 457 572	3 374 952	3 430 420	2 773 327	494 543	494 543	124 061	56 435		
02	04		Арбитражный суд	1 002 529	551 622	988 352	551 622	981 913	551 622	751 006	453 050	68 714	58 064	70 307	2 375		
		107	Арбитражный суд ПМР	1 002 529	551 622	988 352	551 622	981 913	551 622	751 006	453 050	68 714	58 064	70 307	2 375		
02	10		Органы судебной власти, не отн. к др. гр.	131 060		131 060		131 060									
		133	Оплата труда адвокатов	131 060		131 060		131 060									
0300			МЕЖДУНАРОДНАЯ ДЕЯТЕЛЬНОСТЬ	918 305	54 134	884 072	54 134	884 072	54 134	317 465	43 394	103 423	10 740	26 806			
03	01		Международное сотрудничество	918 305	54 134	884 072	54 134	884 072	54 134	317 465	43 394	103 423	10 740	26 806			
		119	Международное сотрудничество	918 305	54 134	884 072	54 134	884 072	54 134	317 465	43 394	103 423	10 740	26 806			
0400			ГОСУДАРСТВЕННАЯ ОБОРОНА	49 602 883	36 449 965	49 114 425	36 295 501	48 822 479	36 170 594	28 083 406	28 073 989	1 370 632	1 329 752	13 364 375	4 317 783		
04	01		Государственная армия	40 246 735	28 199 876	39 934 836	28 046 412	39 700 670	27 921 505	20 636 605	20 635 823	1 255 040	1 255 034	12 450 640	4 196 120		
		116	Министерство обороны ПМР	40 246 735	28 199 876	39 934 836	28 046 412	39 700 670	27 921 505	20 636 605	20 635 823	1 255 040	1 255 034	12 450 640	4 196 120		
04	02		Миротворческие силы	8 826 642	7 835 465	8 750 580	7 835 465	8 692 800	7 835 465	7 061 920	7 061 498	110 414	69 590	910 505	121 663		
		116	Миротворческие силы	8 826 642	7 835 465	8 750 580	7 835 465	8 692 800	7 835 465	7 061 920	7 061 498	110 414	69 590	910 505	121 663		
04	10		Органы гос. обороны, не отн. к др. гр.	429 306	413 624	429 009	413 624	429 009	413 624	394 961	376 278	5 178	5 128	3 230			
		122	Воинское Управление Черноморского Казачьего Войска	429 306	413 624	429 009	413 624	429 009	413 624	394 961	376 278	5 178	5 128	3 230			
0500			ПРАВООХРАНИТЕЛЬНАЯ ДЕЯТЕЛЬНОСТЬ И ОБЕСПЕЧЕНИЕ БЕЗОПАСНОСТИ ГОСУДАРСТВА	113 411 676	88 122 661	112 771 955	88 103 402	112 299 733	87 843 548	76 537 713	74 755 124	2 232 360	2 051 975	13 665 044	3 181 372		
05	01		Органы внутренних дел	49 209 242	38 952 823	48 802 346	38 948 991	48 462 850	38 689 137	33 533 467	33 298 160	652 274	652 274	4 481 270	722 717		
		117	Министерство внутренних дел ПМР	49 209 242	38 952 823	48 802 346	38 948 991	48 462 850	38 689 137	33 533 467	33 298 160	652 274	652 274	4 481 270	722 717		
05	03		Органы, исполняющие наказание и судебные решения	22 991 115	16 095 111	22 981 424	16 095 111	22 950 585	16 095 111	12 647 552	12 629 206	442 966	440 174	6 087 520	1 959 995		
		137	ГС судебных исполнителей ПМР	1 221 930	1 069 359	1 221 930	1 069 359	1 221 930	1 069 359	966 467	948 226	24 022	21 208	63 095			
		138	ГС исполнения наказаний МЮ ПМР	21 769 185	15 025 752	21 759 494	15 025 752	21 728 655	15 025 752	11 681 085	11 681 085	418 966	418 966	6 027 425	1 959 995		
05	05		Органы государственной безопасности	23 765 720	18 315 048	23 643 230	18 315 048	23 562 900	18 315 048	16 316 839	15 236 902	288 071	225 734	1 700 168	430 208		
		118	Комитет государственной безопасности ПМР	23 765 720	18 315 048	23 643 230	18 315 048	23 562 900	18 315 048	16 316 839	15 236 902	288 071	225 734	1 700 168	430 208		
05	07		Следственные органы	5 491 504	4 880 073	5 428 580	4 871 040	5 424 935	4 871 040	4 575 431	4 575 365	300 138	223 102	308 304	25 062		
		136	Следственный комитет ПМР	5 491 504	4 880 073	5 428 580	4 871 040	5 424 935	4 871 040	4 575 431	4 575 365	300 138	223 102	308 304	25 062		
05	08		Прокуратура ПМР и ее территориальные органы	3 549 373	2 908 559	3 537 302	2 908 559	3 534 993	2 908 559	3 019 025	2 646 197	244 452	208 816	101 477	11 081		
		108	Прокуратура ПМР	3 549 373	2 908 559	3 537 302	2 908 559	3 534 993	2 908 559	3 019 025	2 646 197	244 452	208 816	101 477	11 081		

Функц	Раз-дел	Под-раз-дел	Наименование	ВСЕГО РАСХОДЫ		ТЕКУЩИЕ РАСХОДЫ		ЗАКУПКА ТОВАРОВ И ОПЛАТА УСЛУГ		ОПЛАТА ТРУДА		НАЧИСЛЕНИЯ НА ОПЛАТУ ТРУДА		ПРИОБР. ПРЕДМ. СНАБЖ. И РАСХ. МАТЕРИАЛОВ			
				План	Факт	План	Факт	План	Факт	План	Факт	План	Факт	План	Факт	План	Факт
05	09		Надзорные органы	1 903 404	1 605 383	1 890 117	1 598 989	1 889 844	1 598 989	1 346 007	1 271 483	294 335	294 335	121 960	4 549		
		151	Служба государственного надзора МЮ ПИР	1 903 404	1 605 383	1 890 117	1 598 989	1 889 844	1 598 989	1 346 007	1 271 483	294 335	294 335	121 960	4 549		
05	13		Органы и учреждения, не отн. к др. гр.	6 501 318	5 365 664	6 488 956	5 365 664	6 473 626	5 365 664	5 099 392	5 097 812	10 102	9 540	864 347	27 820		
		102	Администрация Президента (СБП)	6 501 318	5 365 664	6 488 956	5 365 664	6 473 626	5 365 664	5 099 392	5 097 812	10 102	9 540	864 347	27 820		
0600			ФУНДАМЕНТАЛЬНЫЕ ИССЛЕДОВАНИЯ И СОДЕЙСТВИЕ НТП	5 435 739	3 945 142	5 419 466	3 948 142	5 409 054	3 941 304	4 101 862	3 198 284	914 332	734 433	67 178			
06	02		Прикладные научные исследования	3 170 663	2 573 380	3 166 768	2 573 380	3 156 368	2 566 522	2 272 686	2 084 238	505 041	473 697	64 273			
		102	Администрация Президента (ботанический сад)	324 500	266 184	324 288	266 184	324 288	266 184	245 481	214 253	54 551	50 620	2 602			
		120	Министерство слх и природных ресурсов (НИУ)	2 846 163	2 307 176	2 842 480	2 307 176	2 832 078	2 300 338	2 027 205	1 869 955	450 490	422 877	61 671			
06	04		Учр. и меропр. в области науч. исслед., не отн. к др. гр.	2 265 076	1 374 782	2 252 698	1 374 782	2 252 698	1 374 782	1 829 176	1 114 046	409 291	260 736	2 905			
		114	Министерство просвещения (НИЛ)	21 183		19 119		19 119		14 486		3 780		647			
		136	Университет им. Т.Г. Шевченко	2 076 975	1 269 083	2 076 975	1 269 083	2 076 975	1 269 083	1 690 926	1 026 400	375 910	242 683				
		136	ПГУ им. Шевченко (Центр российского образования и науки)	97 948	79 899	94 043	79 899	94 043	79 899	73 662	66 537	17 234	13 962	2 178			
		142	ГС по культуре (НИЛ)	68 970	25 800	62 561	25 800	62 561	25 800	50 102	21 109	12 367	4 691	88			
0800			СЕЛЬСКОЕ ХОЗЯЙСТВО	7 219 640	6 847 529	7 217 048	6 847 529	7 217 048	6 847 529	5 774 997	5 559 104	1 385 999	1 278 306	25 985			
08	05		Деятельность и усл. в области сельского хоз-ва, не отн. к др.	7 219 640	6 847 529	7 217 048	6 847 529	7 217 048	6 847 529	5 774 997	5 559 104	1 385 999	1 278 306	25 985			
		120	Мин-во слх и прир. рес. (сростительные системы)	5 116 674	4 893 346	5 116 674	4 893 346	5 116 674	4 893 346	4 126 350	3 994 456	990 324	898 690				
		120	Мин-во слх и прир. рес. (республиканская инспекция)	63 445	58 174	63 401	58 174	63 401	58 174	48 966	46 998	11 752	10 553	296			
		120	Мин-во слх и прир. рес. (РЦ ВСЖФСБ)	1 857 392	1 757 006	1 855 789	1 757 006	1 855 789	1 757 006	1 473 283	1 414 142	353 588	345 372	14 518			
		120	Мин-во слх и прир. рес. (агроисследовательская служба)	127 088	95 493	126 739	95 493	126 739	95 493	92 718	76 806	22 252	17 385	1 059			
		120	Мин-во слх и прир. рес. (ГУ "Гос. селекц. племенной центр")	55 041	33 510	54 445	33 510	54 445	33 510	33 680	26 702	8 083	6 106	10 112			
0900			ОХРАНА ОКРУЖАЮЩЕЙ СРЕДЫ, ГИДРОМЕТЕОРОЛОГИЯ, ЛЕСНОЕ, РЫБНОЕ И ВОДНОЕ ХОЗЯЙСТВО	3 413 865	2 688 095	3 413 422	2 688 095	3 368 481	2 670 169	2 714 428	2 153 547	638 218	515 086	2 419			
09	02		Лесное хозяйство	2 658 019	1 996 036	2 658 019	1 996 036	2 613 078	1 978 110	2 107 321	1 588 393	505 757	389 717				
		120	Мин-во слх и прир. рес. (ГУП "Приднестровье лес")	2 658 019	1 996 036	2 658 019	1 996 036	2 613 078	1 978 110	2 107 321	1 588 393	505 757	389 717				
09	05		Гидрометеорология	755 846	692 059	755 403	692 059	755 403	692 059	607 107	565 154	132 461	125 369	2 419			
		120	Мин-во слх и прир. рес. (Республиканский ГМЦ)	755 846	692 059	755 403	692 059	755 403	692 059	607 107	565 154	132 461	125 369	2 419			
1000			ТРАНСПОРТ, ДОРОЖНОЕ ХОЗЯЙСТВО, СВЯЗЬ, ИНФОРМАТИКА	6 556 726	5 044 920	6 553 025	5 041 226	5 651 446	5 041 220	4 277 239	4 079 436	1 026 535	957 193	4 591	4 591		
10	01		Автомобильный и электротранспорт	875 000		875 000											
		123	Мин-во регионального развития, тр-та и связи (пьюта по тр-ту)	875 000		875 000											
10	07		Связь	5 330 344	5 036 629	5 330 344	5 036 629	5 303 765	5 036 629	4 277 230	4 079 436	1 026 535	957 193				
		123	Мин-во регионального развития, тр-та и связи (почты)	5 330 344	5 036 629	5 330 344	5 036 629	5 303 765	5 036 629	4 277 230	4 079 436	1 026 535	957 193				
10	10		Расходы в обл. транспорта, дор. хоз-ва, связи и информ.	351 381	8 291	347 681	4 591	347 681	4 591					4 591	4 591		
		123	Мин-во регионального развития, тр-та и связи (лицензионный сбор)	351 381	8 291	347 681	4 591	347 681	4 591					4 591	4 591		

Функция	Раздел	Подраздел	Наименование	ВСЕГО РАСХОДЫ		ТЕКУЩИЕ РАСХОДЫ		ЗАКУПКА ТОВАРОВ И ОПЛАТА УСЛУГ		ОПЛАТА ТРУДА		НАЧИСЛЕНИЯ НА ОПЛАТУ ТРУДА		ПРИОБР. ПРЕДМ. СНАБЖ. И РАСХ. МАТЕРИАЛОВ	
						100000		110000		110100		110200		110300	
				План	Факт	План	Факт	План	Факт	План	Факт	План	Факт	План	Факт
1300			ОБРАЗОВАНИЕ	73 493 080	55 274 193	73 444 664	55 274 193	62 631 313	48 749 982	43 258 617	38 871 844	40 319 241	9 079 785	3 564 263	614 539
13	03		Среднее образование	21 608 005	11 161 790	21 591 198	11 161 790	18 299 870	10 215 307	10 844 937	7 788 467	2 498 037	1 869 860	3 062 105	525 376
		110	Общеобразовательные школы-интернаты	6 012 385	2 893 065	6 007 796	2 893 065	4 939 549	2 522 740	2 295 277	1 819 123	554 489	440 649	1 511 448	248 047
		110	Специальные школы-интернаты	6 927 283	4 393 915	6 924 552	4 393 915	5 761 270	4 139 985	3 286 125	3 158 740	750 488	731 702	1 230 460	237 329
		114	Общеобразовательные школы	2 479 358	1 747 592	2 475 808	1 747 592	2 434 084	1 747 592	1 622 963	1 347 027	389 509	377 362	121 572	20 000
		114	ПТУ, профессиональные лицеи	6 188 978	2 127 218	6 183 042	2 127 218	5 164 767	1 804 996	3 440 582	1 463 577	793 551	320 147	198 625	20 000
13	04		Специальное образование	20 112 502	16 782 210	20 098 998	16 782 210	16 847 765	14 214 199	11 831 466	11 430 967	2 822 448	2 729 633	264 033	29 490
		113	Техникумы и колледжи системы здравоохранения	3 607 507	2 875 749	3 605 181	2 875 749	3 102 758	2 433 528	2 335 818	1 935 318	550 596	467 781	50 635	19 490
		114	Техникумы и колледжи системы просвещения	16 504 995	13 906 461	16 493 817	13 906 461	13 745 007	11 780 671	9 495 648	9 495 648	2 261 852	2 261 852	213 398	10 000
13	05		Высшее образование	28 975 557	25 511 148	28 960 179	25 511 148	25 185 737	22 653 107	19 305 225	18 366 508	4 627 190	4 171 443	10 847	
		114	Высшие колледжи	17 184	16 950	17 164	16 950								
		136	Университет	25 694 950	22 419 224	25 682 330	22 419 224	22 192 688	19 786 268	17 001 471	16 062 754	4 073 153	3 617 406	5 997	
		142	Высшие колледжи	3 263 443	3 074 974	3 269 625	3 074 974	2 993 049	2 866 839	2 303 754	2 303 754	554 037	554 037	4 850	
13	07		Курсы и учреждения по повышению квалификации	1 043 063	745 769	1 042 273	745 769	1 042 273	745 769	804 545	613 458	193 405	130 688	6 928	
		114	ЦПК (курсы и учреждения по повышению квалификации)	1 043 063	745 769	1 042 273	745 769	1 042 273	745 769	804 545	613 458	193 405	130 688	6 928	
13	08		Детские дома, детские дома семейного типа	1 460 692	862 648	1 460 385	862 648	978 979	725 714	515 170	515 170	139 862	139 862	218 272	59 673
		110	Детский дом	1 460 692	862 648	1 460 385	862 648	978 979	725 714	515 170	515 170	139 862	139 862	218 272	59 673
13	09		Учрежд. и меропр. в области образования, не отн. к др. гр.	293 269	210 628	291 631	210 628	276 889	195 886	157 274	157 274	38 299	38 299	2 078	
		110	Мероприятия по охране прав детства и защите прав сирот	9 849		9 849									
		114	Центр экспертизы качества образования	203 406	195 886	201 768	195 886	201 768	195 886	157 274	157 274	38 299	38 299	2 078	
		114	Прочие мероприятия в области образования	80 014	14 742	80 014	14 742	65 272							
1400			КУЛЬТУРА, ИСКУССТВО, КИНЕМАТОГРАФИЯ	4 775 921	4 020 318	4 755 858	4 019 184	4 633 592	3 904 601	3 171 726	3 062 947	743 477	691 938	8 555	
14	02		Деятельность в области культуры и искусства	3 053 113	2 777 972	3 035 263	2 776 818	3 029 968	2 776 818	2 314 326	2 251 047	554 287	516 975	1 212	
		142	Музеи и выставки	244 950	188 973	244 950	188 973	244 950	188 973	178 897	147 601	41 347	40 630	780	
		142	Дворцы и дома культуры, клубы и другие учреждения	1 899 578	1 712 145	1 881 728	1 710 991	1 881 728	1 710 991	1 407 215	1 396 377	337 874	306 560	432	
		142	ГУ "Приднестровский гос. театр драмы и комедии"	908 585	876 854	908 585	876 854	903 280	876 854	728 224	707 069	175 066	169 785		
14	03		Спорт и мероприятия для молодежи	215 769	36 000	215 769	36 000	215 769	36 000						
		114	Мероприятия для молодежи	161 731	20 000	161 731	20 000	161 731	20 000						
		140	Мероприятия по спорту	54 038	16 000	54 038	16 000	54 038	16 000						
14	04		Учр. и меропр. в обл. культ., искус., спорта, не отн. к др. гр.	1 507 039	1 206 346	1 504 826	1 206 346	1 388 255	1 091 783	857 400	811 900	189 190	174 963	7 343	
		110	Респ. спорт-реаб. центр инвалидов	277 684	264 911	275 900	264 911	159 329	150 348	139 246	129 943	20 982	19 650	4 664	
		140	СДЮШОР	300 202	258 851	300 039	258 851	300 039	258 851	216 493	209 540	49 971	48 120	2 393	
		140	РЦОП	751 405	587 584	751 119	587 584	751 119	587 584	511 661	472 317	118 337	107 153	286	
		142	Прочие мероприятия по культуре и искусству	177 768	95 000	177 768	95 000	177 768	95 000						
1500			СРЕДСТВА МАССОВОЙ ИНФОРМАЦИИ	8 696 127	6 178 932	8 654 714	6 178 932	6 649 714	6 172 309	5 228 307	4 926 431	1 287 794	1 274 959	88 253	
15	01		Телевидение и радиовещание	6 987 670	4 788 959	6 956 257	4 788 959	6 956 257	4 788 959	3 862 616	3 808 805	960 028	959 235	88 253	

Фунц.	Раз-дел	Под-раз-дел	Наименование	ВСЕГО РАСХОДЫ		ТЕКУЩИЕ РАСХОДЫ		ЗАКУПКА ТОВАРОВ И ОПЛАТА УСЛУГ		ОПЛАТА ТРУДА		НАЧИСЛЕНИЯ НА ОПЛАТУ ТРУДА		ПРИБОР. ПРЕДМ. СНАБЖ. И РАСХ. МАТЕРИАЛОВ	
						100000		110000		110100		110200		110300	
				План	Факт	План	Факт	План	Факт	План	Факт	План	Факт	План	Факт
		123	Мин-во регионального развития, тр-та и связи (ПГТРК)	6 788 959	4 788 959	6 788 959	4 788 959	6 788 959	4 788 959	3 808 805	3 808 805	959 235	959 235		
		143	ГС СМИ (ТВ и РВ)	198 711		167 298		167 298		53 811		793		88 253	
15	02		Периодическая печать и издательства	1 708 457	1 389 973	1 708 457	1 389 973	1 693 457	1 383 350	1 365 691	1 117 626	327 786	265 724		
		109	Мин-во экономического развития (журнал "Экономика Приднестровья")	41 281	41 031	41 281	41 031	41 281	41 031	33 291	33 239	7 990	7 792		
		123	Мин-во регионального развития, тр-та и связи (газета)	1 348 942	1 348 942	1 348 942	1 348 942	1 342 319	1 342 319	1 084 387	1 084 387	257 932	257 932		
		143	ГС СМИ ПМР (ГУ "Приднестровская газета")	318 234		318 234		309 857		248 013		61 844			
		1600	ЗДРАВООХРАНЕНИЕ	137 901 498	103 433 157	137 582 118	103 433 157	137 411 242	103 418 122	77 855 888	76 027 343	18 693 473	17 876 407	25 860 088	8 387 922
16	01		Больницы	94 110 449	72 392 298	93 806 544	72 392 298	93 689 044	72 377 498	54 044 681	52 994 038	13 005 796	12 375 821	14 640 569	6 222 404
		113	Больницы	94 110 449	72 392 298	93 806 544	72 392 298	93 689 044	72 377 498	54 044 681	52 994 038	13 005 796	12 375 821	14 640 569	6 222 404
16	02		Поликлиники, амбулатории и фельдш.-акушерские пункты	27 429 676	22 530 971	27 424 074	22 530 971	27 423 597	22 530 736	17 820 238	17 679 055	4 241 785	4 182 908	3 343 492	579 976
		113	Поликлиники и амбулатории	21 234 542	17 650 334	21 234 542	17 650 334	21 234 542	17 650 334	13 944 690	13 944 690	3 311 653	3 305 226	2 087 769	325 453
		113	Станции скорой медицинской помощи	6 195 134	4 880 637	6 189 532	4 880 637	6 189 055	4 880 402	3 875 548	3 734 366	930 132	877 682	1 255 723	254 523
16	03		Санитарно-эпидемиологические профилакт. службы и учрежд.	7 671 546	5 732 837	7 665 626	5 732 837	7 612 727	5 732 837	4 727 177	4 166 955	1 144 730	1 033 011	1 286 419	480 067
		110	Дом ребенка	1 334 422	896 457	1 303 454	896 457	1 251 636	896 457	785 586	652 840	198 844	185 758	151 578	28 691
		113	Станция преливания крови	765 443	683 225	764 817	683 225	763 736	683 225	376 959	376 959	89 152	85 182	242 979	215 134
		113	Мероприятия по борьбе с эпидемиями	5 601 683	4 153 155	5 697 355	4 153 155	5 597 355	4 153 155	3 564 232	3 137 156	856 734	761 071	891 862	236 242
16	04		Мед., протезы и продукция, исп. в мед. практике	7 000 795	1 291 965	7 000 795	1 291 965	7 000 795	1 291 965					6 524 462	1 105 475
		113	Мед., протезы и продукция, использ. по предв. врач.	7 000 795	1 291 965	7 000 795	1 291 965	7 000 795	1 291 965					6 524 462	1 105 475
16	05		Учр. и услуги в области здравоохранения, не отн. к др. гр.	1 689 032	1 485 086	1 685 079	1 485 086	1 685 079	1 485 086	1 263 790	1 187 295	301 162	284 667	65 146	
		113	Консилиумы врачебной экспертизы жизнеспособности	481 785	445 815	481 175	445 815	481 175	445 815	371 712	362 669	84 916	80 607	15 929	
		113	ВСМЭ	734 761	708 276	733 871	708 276	733 871	708 276	562 349	562 349	139 259	139 259	21 451	
		124	ЦКОМОН	472 486	330 995	470 033	330 995	470 033	330 995	329 729	262 257	76 987	64 831	27 766	
		1700	СОЦИАЛЬНАЯ ПОЛИТИКА	159 767 310	45 152 101	159 732 983	45 152 101	40 048 228	4 419 608	2 641 869	2 450 168	600 224	584 131	1 373 702	229 224
17	01		Пенсии военнослужащим	42 229 895	25 588 695	42 229 895	25 588 695								
17	02		Пенсии и пособия работн. органов судебн. власти и прокурат.	2 410 316	1 858 959	2 410 316	1 858 959								
17	03		Учреждения социального обеспечения	5 441 558	3 347 100	5 407 231	3 347 100	5 407 231	3 347 100	2 641 869	2 450 168	600 224	584 131	1 373 702	229 224
		110	Дома интернаты для малолетних инвалидов	893 890	529 132	887 640	529 132	887 640	529 132	525 546	468 370	120 703	114 611	197 390	33 958
		110	Дома интернаты для престарелых и инвалидов	4 385 571	2 564 703	4 357 580	2 564 703	4 357 580	2 564 703	1 996 821	1 857 356	451 542	451 541	1 170 345	195 266
		110	Республиканский центр по протезированию и ортопедии	162 097	153 265	162 011	153 265	162 011	153 265	124 402	124 402	27 979	27 979	6 967	
17	04		Пенсии и пособия, возмещаемые из бюджета	54 248 279	6 029 032	54 248 279	6 029 032								
		110	Пенсии и пособия возмещаемые из бюджета	54 248 279	6 029 032	54 248 279	6 029 032								
17	06		Постальная индексация вкладов населения	5 000 000		5 000 000									
		150	Постальная индексация вкладов населения	5 000 000		5 000 000									
17	09		Повышение пенсий за особые заслуги перед гос-вом	1 359 695	834 715	1 359 695	834 715								
		110	Повышение пенсий за особые заслуги	1 359 695	834 715	1 359 695	834 715								
17	11		Учрежд. и усл. в обл. соц. обесп. и поддержки, не отн. к др. гр.	15 372 029	6 421 092	15 372 029	6 421 092	935 459							

Функция	Раздел	Подраздел	Наименование	ВСЕГО РАСХОДЫ		ТЕКУЩИЕ РАСХОДЫ		ЗАКУПКА ТОВАРОВ И ОПЛАТА УСЛУГ		ОПЛАТА ТРУДА		НАЧИСЛЕНИЯ НА ОПЛАТУ ТРУДА		ПРИБОР. ПРЕДМ. СНАБЖ. И РАСХ. МАТЕРИАЛОВ		
				100000		110000		110000		110200		110300				
				План	Факт	План	Факт	План	Факт	План	Факт	План	Факт	План	Факт	
		110	Учр-я и услуги в области соцобеспеч., не отн. к до. гр.	2 133 631	950	2 133 631	950	935 459								
		110	Возмещение вреда по трудовому увечью	63 769	27 992	63 769	27 992									
		110	Гос пособия гр-нам, имеющим детей	11 146 484	4 733 796	11 146 484	4 733 796									
		110	Выплата компенс. гр-нам, участ. ликвид. аварии на ЧАЭС	2 028 145	1 658 354	2 028 145	1 658 354									
17	12		Льготы отдельным категориям населения на ЖКУ	33 705 538	1 072 508	33 705 538	1 072 508	33 705 538	1 072 508							
		150	Льгота отд.кат. населения на ЖКУ	33 705 538	1 072 508	33 705 538	1 072 508	33 705 538	1 072 508							
		2000	ФИНАНСОВАЯ ПОМОЩЬ БЮДЖЕТАМ ДРУГИХ УРОВНЕЙ	43 387 864	42 412 668	43 387 864	42 412 668									
20	01		Финансовая помощь бюджетам др. уровней	43 387 864	42 412 668	43 387 864	42 412 668									
		150	Трансферты на покр. разн. в ценах и тарифах на ЖКУ	524 048	20 000	524 048	20 000									
		150	Трансферты на обеспечение социальных выплат МБ	42 863 816	42 392 668	42 863 816	42 392 668									
		2200	КАПИТАЛЬНЫЕ ВЛОЖЕНИЯ	3 750 000												
22	01		Текущие капитальные вложения	3 750 000												
		133	Прочие получатели ср-в на кап.вложения	3 750 000												
		3000	ПРОЧИЕ РАСХОДЫ	99 215 600	54 393 707	90 253 630	52 981 453	65 677 622	28 616 311	26 536 732	12 862 139	5 167 881	2 599 670	11 976 148	5 524 586	
30	01		Резервный фонд Президента ПМР	1 474 198												
		130	Резервный фонд Президента ПМР	1 474 198												
30	05		Проведение выборов и референдумов	218 349	191 388	218 849	191 388	215 744	191 388	142 202	141 810	36 537	36 441	11 985	6 264	
		112	Центральная избирательная комиссия ПМР	218 349	191 388	218 849	191 388	215 744	191 388	142 202	141 810	36 537	36 441	11 985	6 264	
30	07		Расходы, не отнесенные к другим группам	95 577 433	54 262 319	90 036 781	52 790 065	65 461 878	28 424 923	26 394 530	12 720 329	5 131 344	2 563 229	11 964 163	5 516 322	
		115	Государственная поддержка ГУ "Центральный гос. архив"	71 829	71 829	71 829	71 829	71 829	71 829	57 233	57 233	14 596	14 596			
		120	Расходы на формирование зем. участков и сост. планов зем. уч.	1 000 000		1 000 000		1 000 000								
		120	Расходы на гос. поддержку АПК	1 250 000		1 250 000		1 250 000								
		150	Субсидии на развитие дорожного хозяйства	24 541 368	24 362 142	24 541 368	24 362 142									
			платные услуги	68 714 216	29 758 348	63 173 564	28 356 094	63 140 049	28 353 094	26 337 297	12 663 096	5 116 748	2 548 633	11 964 163	5 516 322	
		102	Расходы от оказ. плат. усл. (Администрация Презид., бот сад)	19 800	6 812	19 167	6 812	19 167	6 812	6 335		1 584		6 554	3 756	
		109	Расходы от оказ. плат. усл. (Минэкономразвития, ГУИЦ)	25 550	7 600	25 550	17 600	25 550	17 600	6 909	6 000	1 727	1 500		250	
		110	Расходы от оказ. плат. усл. (Минсоцзащ. и труду, соц. патронаж)	93 533		93 533		93 533							71 106	
		113	Расходы от оказ. плат. усл. (Минздрава, медколледжи)	1 557 707	1 144 180	1 546 993	1 144 180	1 546 993	1 144 180	1 037 027	843 343	249 766	204 412	76 754	22 208	
		113	Расходы от оказ. плат. усл. (Минздрава, больницы)	6 474 443	4 256 272	5 201 756	3 601 253	5 201 756	3 601 253	1 709 096	1 300 056	426 757	318 987	1 931 827	1 215 341	
		113	Расходы от оказ. плат. усл. (Минздрава, поликлиники)	5 095 945	3 020 761	4 709 818	2 868 081	4 709 818	2 868 081	1 473 766	1 155 981	364 352	275 360	1 708 803	630 668	
		113	Расходы от оказ. плат. усл. (Минздрава, ФЭС)	1 121 325	537 224	1 044 597	501 439	1 044 597	501 439	259 686	180 506	64 922	44 419	407 596	95 944	
		113	Расходы от оказ. плат. усл. (Минздрава, прочие)	28 444	8 500	23 194	5 250	23 194	5 250	4 231		1 058		9 805	3 150	
		114	Расходы от оказ. плат. усл. (Минпрос. образование)	3 508 568	1 521 060	3 694 084	1 493 379	3 694 084	1 493 379	1 257 129	674 757	287 745	122 835	638 019	340 650	
		115	Расходы от оказ. плат. усл. (Минст. ЖКХ)	36 082	29 204	34 540	29 204	34 540	29 204					11 627	11 627	
		115	Расходы от оказ. плат. усл. (МО, ГУ "Юрид. литер-ра")	411 354	75 950	402 781	75 950	402 781	75 950	96 486	60 000	22 744	15 000	6 839		

Функция	Раздел	Подраздел	Наименование	ВСЕГО РАСХОДЫ		ТЕКУЩИЕ РАСХОДЫ		ЗАКУПКА ТОВАРОВ И ОПЛАТА УСЛУГ		ОПЛАТА ТРУДА		НАЧИСЛЕНИЯ НА ОПЛАТУ ТРУДА		ПРИОБР. ПРЕДМ. СНАБЖ. И РАСХ. МАТЕРИАЛОВ	
						100000		110000		110100		110200		110300	
				План	Факт	План	Факт	План	Факт	План	Факт	План	Факт	План	Факт
			117 Расходы от оказ. плат. усл. (МВД)	12 944 234	3 609 785	11 391 253	3 464 296	11 391 253	3 464 296	7 693 191	2 087 512	506 343	184 167	1 879 597	753 897
			120 Расходы от оказ. плат. усл. (Мин. с/х, ГУ "РЦ ВСиФСБ")	2 314 353	478 096	2 087 753	478 096	2 087 753	478 096	740 593	225 882	185 148	56 259	514 105	81 408
			120 Расходы от оказ. плат. усл. (Мин. с/х и прир. рес., наука)	592 323	306 030	552 447	306 030	552 447	306 030	167 326	144 266	41 832	36 067	148 138	37 938
			120 Расходы от оказ. плат. усл. (Мин. с/х, орос. системы)	5 513 026	651 661	5 287 769	647 480	5 287 769	647 480	528 222		132 055		512 870	112 950
			120 Расходы от оказ. плат. усл. (Мин. с/х, противогр. служба)	3 951		3 951		3 951							
			120 Расходы от оказ. плат. усл. (Мин. с/х и прир. рес., ГОПЦ)	40 002	1 842	40 002	1 842	40 002	1 842	7 500		1 875		19 251	222
			120 Расходы от оказ. плат. усл. (Мин. с/х, ГМЦ)	33 566	11 296	29 628	11 296	29 628	11 296	3 000		750		14 372	4 009
			120 Расходы от оказ. плат. усл. (Мин. с/х, Респ. ГСИ)	4 791		1 929		1 929		1 533		383			
			123 Расходы от оказ. плат. усл. (МРР, ГУ "ПГТРК")	80 946	80 946	80 946	80 946	80 946	80 946					34 743	34 743
			123 Расходы от оказ. плат. усл. (МРР, Газета)	107 679	107 679	104 337	104 337	104 337	104 337					14 308	14 308
			124 Расходы от оказ. плат. усл. (ГУ "КОМОП")	185 726	115 179	175 165	105 867	175 165	105 867	74 142	67 200	18 597	16 800	58 869	16 524
			136 Расходы от оказ. плат. усл. (ГУ)	22 330 555	10 354 062	21 147 015	10 204 062	21 113 500	10 201 062	10 400 148	5 353 750	2 500 037	1 139 000	3 201 879	1 632 725
			137 Расходы от оказ. плат. усл. (ГС СИ)	267 223	184 471	164 350	81 601	164 350	81 601	47 963	21 443	11 991	3 307	45 845	23 338
			138 Расходы от оказ. плат. усл. (ГС ИИ)	593 629	331 051	568 481	306 879	568 481	306 879					424 020	249 439
			140 Расходы от оказ. плат. усл. (ГС по спорту)	135 023	11 037	135 023	11 037	135 023	11 037	47 571		11 893		4 800	4 800
			142 Расходы от оказ. плат. усл. (ГС по культуре, ГОУ "ПГИИ")	137 184	65 565	127 157	60 565	127 157	60 565	15 440	4 200	3 860		26 698	10 340
			142 Расходы от оказ. плат. усл. (ГС по культуре, культура и искусство)	299 843	172 740	287 972	160 869	287 972	160 869	68 223	1 460	17 066		9 510	6 205
			142 Расходы от оказ. плат. усл. (ГС по культуре, театр)	382 044	261 291	339 544	218 791	339 544	218 791	60 061	20 000	15 015	5 000	23 367	11 932
			142 Расходы от оказ. плат. усл. (ГС по культуре, РКВЦ)	3 569 400	2 428 054	3 510 298	2 368 952	3 510 298	2 368 952	631 717	516 700	149 218	125 500	54 768	
			143 Расходы от оказ. плат. усл. (ГС СМИ, ГУ "ПГТРК")	191 214		165 190		165 190						50 182	
			143 Расходы от оказ. плат. усл. (ГС СМИ, газета)	216 753		177 341		177 341						57 274	
30	08		Целевые программы	206 544											
			110 О профилактике дет. инвалид. и реабил. детей-инвалидов в ПМР	67 460											
			113 О профилактике дет. инвалид. и реабил. детей-инвалидов в ПМР	139 084											
30	09		Резервный фонд Правительства ПМР	1 739 076											
			126 Резервный фонд Правительства ПМР	1 739 076											
3200			ЦЕЛЕВЫЕ БЮДЖЕТНЫЕ ФОНДЫ	19 604 511	9 408 693	18 554 511	9 408 693	18 604 444	9 408 693						
32	02		Республиканский экологический фонд ПМР	950 067		950 067									
			127 Республиканский экологический фонд ПМР	950 067		950 067									
32	04		Государственный целевой фонд таможенных органов ПМР	18 604 444	9 408 693	18 604 444	9 408 693	18 604 444	9 408 693						
			134 Государственный целевой фонд таможенных органов	18 604 444	9 408 693	18 604 444	9 408 693	18 604 444	9 408 693						
32	05		Республиканский фонд развития науки и инноваций	250 000											
			114 Республиканский фонд развития науки и инноваций	250 000											
			ИТОГО:	789 303 360	502 491 572	774 006 394	500 751 367	570 947 762	386 090 268	313 304 444	286 309 495	51 066 888	45 075 288	73 094 800	22 877 622

Фунц. Раз- дел	Под- раз- дел	Наименование	Лекарственные препараты		Мягкий инвентарь и обмундирования		Продукты питания		Оплата топлива		Содерж. автотр-та		Проч. раск. мат-лы и предм. снаб-я		КОМАНДИРОВКИ И СЛУЖ.РАЗЪЕЗДЫ	
			110310		110320		110330		110340		110350		110360		110400	
			План	Факт	План	Факт	План	Факт	План	Факт	План	Факт	План	Факт	План	Факт
0100		ГОСУДАРСТВЕННОЕ УПРАВЛЕНИЕ И МЕСТНОЕ САМОУПРАВЛЕНИЕ			77 716						2 025 842	420 132	614 547	123 181	914 790	314 815
01	01	Функционирование главы государства - Президента ПМР			4 163						876 254	17 841	92 685	15 000	397 008	76 000
	102	Администрация Президента ПМР			4 163						876 254	17 841	92 685	15 000	397 008	76 000
01	02	Функционирование органов законодательной гос-ной власти			19 450						325 231	44 203	159 283	39 074	163 937	134 067
	101	Верховный Совет ПМР									238 481	44 203	131 308	39 074	149 000	134 067
	103	Счетная палата ПМР			19 450						68 750		20 500		12 650	
	148	Аппарат Уполномоченного по правам человека в ПМР									18 000		7 475		2 287	
01	03	Функционирование исполнительных органов гос-ной власти			44 103						465 875	162 688	179 415	17 569	218 993	92 382
	109	Министерство экономического развития ПМР (аппарат)									43 658		13 082	2 196	36 263	30 965
	110	Министерство по социальной защите и труду ПМР (аппарат)									26 156	17 400	41 024	2 016	9 124	
	113	Министерство здравоохранения ПМР (аппарат)									11 375	1 463	6 250		5 988	
	114	Министерство просвещения ПМР (аппарат)									20 888	1 179	2 459		4 300	
	115	Министерство юстиции ПМР (аппарат)			5 000						51 482	3 314	21 701	5 170	8 502	
	118	Министерство иностранных дел ПМР (аппарат)			34 103								10 500	6 577	115 988	52 742
	120	Министерство ох и природных ресурсов ПМР (аппарат)									53 666		9 031		12 535	
	123	Министерство регионального развития, тр-та и связи (аппарат)									73 170		5 754		10 774	
	140	ГС по спорту ПМР (аппарат)									7 861	1 200	8 261		1 652	
	142	ГС по культуре ПМР (аппарат)									4 178	3 270	639		569	
	143	Государственная служба СМИ (аппарат)											606		250	
	149	Фонд госрезерва ПМР (аппарат)									6 465		2 666		234	
	150	Министерство финансов ПМР (аппарат)			5 000						135 311	134 862	37 568	1 610	9 347	8 645
	154	ГС статистики ПМР (аппарат)									14 600		10 475		1 600	
	155	Комитет цен и антимонопольной деятельности ПМР									17 165		9 399		1 967	
01	04	Деятельность финансовых и налоговых органов			10 000						164 289	182 160	62 250		2 678	
	150	Министерство финансов (последовательные)			10 000						164 289	182 160	62 250		2 678	
01	05	Прочие расходы на общегосударственное управление									54 868	2 050	77 682	40 484	16 821	
	115	Министерство юстиции (ГС РИЧ, ССЗ)									17 116	2 050	72 473	40 484	13 802	
	115	Министерство юстиции (ГС УДА)									7 154		2 000		1 798	
	120	Мин-во ох и природных ресурсов (террит. управление)									30 598		3 219		1 221	
01	08	Функционирование органов статистики											2 913		353	
	154	ГС статистики ПМР (территор.упр-я статистики)											2 913		353	
01	10	Функционирование Правительства ПМР									119 325	11 190	40 309	11 054	115 000	12 366
	100	Правительство ПМР									119 325	11 190	40 309	11 054	115 000	12 366

Функция	Раздел	Подраздел	Наименование	Лекарства		Легкий инвентарь и обмундирования		Продукты питания		Плата за топливо		Содерж. автотр-та		Проч. расх. мат-лы и предм. снаб-я		КОМАНДИРОВКИ И СЛУЖ. РАЗЪЕЗДЫ	
				110310		110320		110330		110340		110350		110360		110400	
				План	Факт	План	Факт	План	Факт	План	Факт	План	Факт	План	Факт	План	Факт
			ОРГАНЫ СУДЕБНОЙ ВЛАСТИ			51 014						189 550	16 235	108 724	58 057	22 758	
02	01		Конституционный суд			5 154						25 019	1 290	9 156		3 162	
		125	Конституционный суд ПМР			5 154						25 019	1 290	9 156		3 162	
02	02		Верховный суд			17 754						74 665	14 192	23 172		9 269	
		106	Верховный суд ПМР			17 754						74 665	14 192	23 172		9 269	
02	03		Судебные органы			13 002						48 956	753	62 103	55 682	7 149	
		139	Судебный департамент при Верховном суде ПМР			13 002						48 956	753	62 103	55 682	7 149	
02	04		Арбитражный суд			15 104						40 910		14 293	2 375	3 178	
		107	Арбитражный суд ПМР			15 104						40 910		14 293	2 375	3 178	
02	10		Органы судебной власти, не отн. к др. гр.														
		139	Оплата труда адвокатов														
			МЕЖДУНАРОДНАЯ ДЕЯТЕЛЬНОСТЬ									9 690		17 116		69 487	
03	01		Международное сотрудничество									9 690		17 116		69 487	
		119	Международное сотрудничество									9 690		17 116		69 487	
			ГОСУДАРСТВЕННАЯ ОБОРОНА	67 761	10 000	2 197 400	368 495	6 523 263	3 219 217	933 490		2 712 279	319 505	530 182	400 566	49 394	42 050
04	01		Государственная армия	60 992	10 000	2 103 655	368 495	6 652 335	3 101 051	933 490		2 175 168	316 008	525 000	400 566	6 500	
		116	Министерство обороны ПМР	60 992	10 000	2 103 655	368 495	6 652 335	3 101 051	933 490		2 175 168	316 008	525 000	400 566	6 500	
04	02		Миротворческие силы	6 769		93 745		270 928	118 166			533 881	3 497	5 182		42 894	42 050
		116	Миротворческие силы	6 769		93 745		270 928	118 166			533 881	3 497	5 182		42 894	42 050
04	10		Органы гос. обороны, не отн. к др. гр.									3 230					
		122	Войсковое Управление Черноморского Казачьего Войска									3 230					
			ПРАВООХРАНИТЕЛЬНАЯ ДЕЯТЕЛЬНОСТЬ И ОБЕСПЕЧЕНИЕ БЕЗОПАСНОСТИ ГОСУДАРСТВА	184 083	13 340	3 298 160	115 032	5 542 811	2 148 791	100 056		4 256 538	803 035	283 376	101 174	2 646 221	945 248
05	01		Органы внутренних дел	31 625		1 789 581	32 624	749 414	146 300			1 813 359	524 104	97 291	19 689	79 812	53 248
		117	Министерство внутренних дел ПМР	31 625		1 789 581	32 624	749 414	146 300			1 813 359	524 104	97 291	19 689	79 812	53 248
05	03		Органы, исполняющие наказание и судебные решения	102 717		628 627	10 748	4 569 491	1 897 683			714 551	870	72 134	50 694	15 035	
		137	ГС судебных исполнителей ПМР									59 097		998		2 043	
		139	ГС исполнения наказаний МЮ ПМР	102 717		628 627	10 748	4 569 491	1 897 683			655 454	870	71 136	50 694	12 992	
05	05		Органы государственной безопасности	39 741	13 340	622 818	48 291	223 906	104 808	100 056		703 589	263 769	10 056		2 434 638	892 000
		118	Комитет государственной безопасности ПМР	39 741	13 340	622 818	48 291	223 906	104 808	100 056		703 589	263 769	10 056		2 434 638	892 000
05	07		Следственные органы			159 664						100 000	2 110	48 640	22 892	12 500	
		135	Следственный комитет ПМР			159 664						100 000	2 110	48 640	22 892	12 500	
05	08		Прокуратура ПМР и ее территориальные органы			9 912	3 369					78 939	7 712	12 626		5 128	
		108	Прокуратура ПМР			9 912	3 369					78 939	7 712	12 626		5 128	

Функт.	Раз-дел	Под-раз-дел	Наименование	Медикаменты		Мягкий инвентарь и обмундирования		Продукты питания		Оплата топлива		Содерж. автотр-та		Проч. расх. мат-лы и предм. снаб-я		КОМАНДИРОВКИ И СЛУЖ.РАЗЪЕЗДЫ	
				110310		110320		110330		110340		110350		110360		110400	
				План	Факт	План	Факт	План	Факт	План	Факт	План	Факт	План	Факт	План	Факт
05	09		Надзорные органы			34 693						72 000		15 267	4 549	565	
		151	Служба государственного надзора МЮ ТТМР			34 693						72 000		15 267	4 549	565	
05	13		Органы и учреждения, не отн. к др. гр.	10 000		52 885	20 000					774 100	4 470	27 362	3 350	98 543	
		102	Администрация Президента (СБП)	10 000		52 885	20 000					774 100	4 470	27 362	3 350	98 543	
		0600	ФУНДАМЕНТАЛЬНЫЕ ИССЛЕДОВАНИЯ И СОДЕЙСТВИЕ НТП									62 242		4 936		1 043	
06	02		Прикладные научные исследования									62 242		2 031		399	
		102	Администрация Президента (ботанический сад)									2 364		238			
		120	Министерство с/х и природных ресурсов (НИУ)									59 878		1 793		399	
06	04		Учр. и меропр. в области науч. исслед., не отн. к др. гр.											2 905		644	
		114	Министерств просвещения (НИЛ)											647		206	
		136	Университет им. Т.Г. Шевченко														
		136	ПГУ им. Шевченко (Центр российского образования и науки)											2 170		434	
		142	ГС по культуре (НИЛ)											88		4	
		0600	СЕЛЬСКОЕ ХОЗЯЙСТВО	9 957								10 098		5 930		479	
06	05		Деят-ность и усл. в области сельского хоз-ва, не отн. к др.	9 957								10 098		5 930		479	
		120	Мин-во с/х и прир.рес. (оросительные системы)														
		120	Мин-во с/х и прир.рес. (республик.госсеминакция)									272		24		10	
		120	Мин-во с/х и прир.рес. (РЦ ВСХЭСБ)	9 957										4 551		135	
		120	Мин-во с/х и прир.рес. (противоградская служба)									862		197		78	
		120	Мин-во с/х и прир.рес. (ГУ "Гос селекц.-племенной центр")									6 964		1 148		255	
		0300	ОХРАНА ОКРУЖАЮЩЕЙ СРЕДЫ, ГИДРОМЕТЕОРОЛОГИЯ, ЛЕСНОЕ РЫБНОЕ И ВОДНОЕ ХОЗЯЙСТВО							961		1 458					
09	02		Лесное хозяйство														
		120	Мин-во с/х и прир.рес. (ГУП "Приднестровье лес")														
09	05		Гидрометеорология							961		1 458					
		120	Мин-во с/х и прир.рес. (Республиканский ГМЦ)							961		1 458					
		1000	ТРАНСПОРТ, ДОРОЖНОЕ ХОЗЯЙСТВО, СВЯЗЬ, ИНФОРМАТИКА											4 591		4 591	
10	01		Автомобильный и электротранспорт														
		123	Мин-во регионального развития, тр-та и связи (льгота по го-ту)														
10	07		Связь														
		123	Мин-во регионального развития, тр-та и связи (почта)														
10	10		Расходы в обл. транспорта, дор. хоз-ва, связи и информ.											4 591		4 591	
		123	Мин-во регионального развития, тр-та и связи (лицензионный сбор)											4 591		4 591	

Функция	Раздел	Подраздел	Наименование	Лекарства		Легкий инвентарь и обмундирование		Продукты питания		Плата топлива		Содерж. автотр-та		Проч. расх. мат-лы и предм. снаб-я		КОМАНДИРОВКИ И СЛУЖ.РАЗЪЕЗДЫ	
				110310		110320		110330		110340		110350		110360		110400	
				План	Факт	План	Факт	План	Факт	План	Факт	План	Факт	План	Факт	План	Факт
1300			ОБРАЗОВАНИЕ	36 000	171 102	43 646	2 897 116	570 893	184 818	224 348	50 879	7 029					
13	03		Среднее образование	35 000	125 458	43 646	2 580 151	481 730	184 818	112 378	24 300	1 460					
		110	Общеобразовательные школы-интернаты	6 187	35 215		1 244 838	248 047	184 818	30 428	9 852						
		110	Специальные школы-интернаты	25 175	82 394	43 646	1 034 081	193 683		19 724	9 086						
		114	Общеобразовательные школы	3 638	3 131		113 260	20 000			1 523	609					
		114	ПТУ, профессиональные лицей		4 718		127 852	20 000		62 226	3 829	851					
13	04		Специальное образование		38 572		117 044	29 490		99 904	8 513	1 890					
		113	Техникумы и колледжи системы здравоохранения		3 532		39 885	19 490		5 395	1 823	405					
		114	Техникумы и колледжи системы просвещения		35 040		77 159	10 000		94 509	6 690	1 485					
13	05		Высшее образование		784					2 866	7 197	3 041					
		114	Высшие колледжи														
		136	Университет								5 997	2 791					
		142	Высшие колледжи		784					2 866	1 200	250					
13	07		Курсы и учреждения по повышению квалификации							6 137	791	176					
		114	ГИПК (курсы и учреждения по повышению квалификации)							6 137	791	176					
13	08		Детские дома, детские дома семейного типа	1 000	6 288		199 921	59 673		3 063	8 000						
		110	Детский дом	1 000	6 288		199 921	59 673		3 063	8 000						
13	09		Учрежд. и меропр. в области образования, не отн. к др. гр.								2 078	462					
		110	Мероприятия по охране прав детства и защите прав сирот														
		114	Центр экспертизы качества образования								2 078	462					
		114	Прочие мероприятия в области образования														
1400			КУЛЬТУРА, ИСКУССТВО, КИНОМАТОГРАФИЯ							6 773	1 782	57					
14	02		Деятельность в области культуры и искусства							1 212							
		142	Музеи и выставки							780							
		142	Дворцы и дома культуры, клубы и другие учреждения							432							
		142	ГУ "Приднестровский гос. театр драмы и комедии"														
14	03		Спорт и мероприятия для молодежи														
		114	Мероприятия для молодежи														
		140	Мероприятия по спорту														
14	04		Учр. и меропр. в обл. культ.,искус.,спорта, не отн.к др.гр.							5 561	1 782	57					
		110	Респ.спорт.-реаб.центр инвалидов							3 331	1 333						
		140	СДЮШОР							2 230	163	28					
		140	РЦОП								286	32					
		142	Прочие мероприятия по культуре и искусству														
1500			СРЕДСТВА МАССОВОЙ ИНФОРМАЦИИ							84 399	3 854	857					
15	01		Телевидение и радиовещание							84 399	3 854	857					

Функция		Наименование	Лекарства		Мягкий инвентарь и обмундирование		Продукты питания		Оплата топлива		Содерж. авторг-та		Проч. расх. мат-лы и предм. снаб-я		КОМАНДИРОВКИ И СЛУЖ.РАЗЪЕЗДЫ	
Раз-дел	Под-раз-дел		110310		110320		110330		110340		110350		110360		110400	
			План	Факт	План	Факт	План	Факт	План	Факт	План	Факт	План	Факт	План	Факт
		123	Мин-во регионального развития, тр-та и связи (ПТРК)													
		143	ГС СММ (ТВ и РВ)								84 399			3 854		857
15	02		Периодическая печать и издательства													
		109	Мин-во экономического развития (журнал "Экономика Приднестровья")													
		123	Мин-во регионального развития, тр-та и связи (газета)													
		143	ГС СММ ПМР (У "Приднестровская газета")													
1600			ЗДРАВООХРАНЕНИЕ	20 000 847	7 069 721	110 832	24 678	3 615 685	968 365	90 344	1 956 488	325 158	85 892		16 296	
16	01		Больницы	9 949 436	5 245 363	96 193	24 678	3 444 837	884 730	27 174	1 081 119	67 633	41 810		9 087	
		113	Больницы	9 949 436	5 245 363	96 193	24 678	3 444 837	884 730	27 174	1 081 119	67 633	41 810		9 087	
16	02		Поликлиники, амбулатории и фельдш.-акушерские пункты	2 529 572	322 451	10 801				63 170	724 304	257 525	15 645		3 433	
		113	Поликлиники и амбулатории	1 890 236	291 503	10 162				63 170	110 515	33 550	13 686		3 041	
		113	Станции скорой медицинской помощи	639 336	30 548	639					613 789	223 975	1 959		392	
16	03		Санитарно-эпидемиологические профилактич. службы и учрежд.	981 281	396 432	3 450		170 848	83 639		117 492		13 348		730	
		110	Дом ребенка	35 630		1 819		97 104	28 691		6 974		10 051			
		113	Станции переливания крови	160 190	160 150	88		73 744	54 944		8 823		154		31	
		113	Мероприятия по борьбе с эпидемиями	785 461	236 242	1 563					101 695		3 143		699	
16	04		Мед., протезы и продукция, исп. в мед. практике	6 524 462	1 105 475											
		113	Мед., протезы и продукция, использ. по предп. врача	6 524 462	1 105 475											
16	05		Учр. и услуги в области здравоохранения, не отн. к др. гр.	16 096		388					33 573		15 089		3 046	
		113	Консилиумы врачебной экспертизы жизнеспособности			100					15 387		442		49	
		113	БСМЭ	16 096		288					4 420		647		144	
		124	ЦКОМП								13 796		14 000		2 853	
1700			СОЦИАЛЬНАЯ ПОЛИТИКА	309 232	37 682	62 921		909 155	171 158		80 776	16 037	11 616	4 347		
17	01		Пенсии военнослужащим													
17	02		Пенсии и пособия работ. органов судебн. власти и прокурат.													
17	03		Учреждения социального обеспечения	309 232	37 682	62 921		909 155	171 158		80 776	16 037	11 616	4 347		
		110	Дома-интернаты для малолетних инвалидов	46 282		21 058		111 601	19 313		17 107	14 645	1 342			
		110	Дома-интернаты для престарелых и инвалидов	262 950	37 682	41 863		797 554	151 845		58 127	1 392	9 851	4 347		
		110	Республиканский центр по протезированию и ортопедии								5 542		425			
17	04		Пенсии и пособия, возмещаемые из бюджета													
		110	Пенсии и пособия возмещаемые из бюджета													
17	06		Позапальная индексация вкладов населения													
		150	Позапальная индексация вкладов населения													
17	09		Повышение пенсий за особые заслуги перед гос-вом													
		110	Повышение пенсий за особые заслуги													
17	11		Учрежд. и усл. в обл. соц.обесп. и поддержки, не отн. к др.гр.													

Функц.	Раз-дел	Под-раз-дел	Наименование	Лекарства		Мягкий инвентарь и обмундирование		Продукты питания		Оплата топлива		Содерж. автотр-та		Проч. расх. мат-лы и предм. снаб-я		КОМАНДИРОВКИ И СЛУЖ.РАЗЪЕЗДЫ		
				110310		110320		110330		110340		110350		110360		110400		
				План	Факт	План	Факт	План	Факт	План	Факт	План	Факт	План	Факт	План	Факт	
		110	Учр-я и услуги в области соц.обеспеч., не отн. к др. гр.															
		110	Возмещение вреда по трудовому увечью															
		110	Гос пособия гр-нам, имеющим детей															
		110	Выплата компенс. гр-нам, участ. ликвид. аварии на ЧАЭС															
17	12		Льготы отдельным категориям населения на ЖКУ															
		150	Льгота отд.кат.населения на ЖКУ															
		2000	ФИНАНСОВАЯ ПОМОЩЬ БЮДЖЕТАМ ДРУГИХ УРОВНЕЙ															
20	01		Финансовая помощь бюджетам др. уровней															
		150	Трансферты на покр.разн. в ценах и тарифах на ЖКУ															
		150	Трансферты на обеспечение социальных выплат МБ															
		2200	КАПИТАЛЬНЫЕ ВЛОЖЕНИЯ															
22	01		Текущие капитальные вложения															
		133	Прочие получатели ср-в на капит.вложения															
		3000	ПРОЧИЕ РАСХОДЫ	2 881 342	1 392 906	654 976	358 028	2 240 085	1 238 161	4 356	2 586 799	862 234	3 608 590	1 675 257	399 000	113 124		
30	01		Резервный фонд Президента ПМР															
		130	Резервный фонд Президента ПМР															
30	05		Проведение выборов и референдумов								8 000	4 614	3 985	1 650				
		112	Центральная избирательная комиссия ПМР								8 000	4 614	3 985	1 650				
30	07		Расходы, не отнесенные к другим группам	2 881 342	1 392 906	654 976	358 028	2 240 085	1 238 161	4 356	2 578 799	857 620	3 604 605	1 673 607	399 000	113 124		
		115	Государственная поддержка ГУ "Центральный гос. архив"															
		120	Расходы на формирование зем.участков и сост.планов зем.уч.															
		120	Расходы на гос.поддержку АПК															
		150	Субсидии на развитие дорожного хозяйства															
			плата за услуги	2 881 342	1 392 906	654 976	358 028	2 240 085	1 238 161	4 356	2 578 799	857 620	3 604 605	1 673 607	399 000	113 124		
		102	Расходы от оказ.плат.усл. (Администрация Презид., бот сад)								2 798		3 756	3 756				
		109	Расходы от оказ.плат.усл. (Минэкономразвития, ГИИЦ)										250					
		110	Расходы от оказ.плат.усл. (Минсоцзащ. и труду, соц.патронаж)					63 804					7 302					
		113	Расходы от оказ.плат.усл. (Минздрава, медколледжи)			2 455	250	35 407	10 000		9 690	1 950	29 202	10 008	4 432			
		113	Расходы от оказ.плат.усл. (Минздрава, больницы)	1 262 690	800 063	37 827	14 030	64 819	48 912		109 572	68 143	456 919	284 203	15 617			
		113	Расходы от оказ.плат.усл. (Минздрава, поликлиники)	1 190 399	533 821	42 276				560	95 725	48 118	379 834	248 929	2 968	534		
		113	Расходы от оказ.плат.усл. (Минздрава, СЭС)	223 928	41 965	5 600		28 410	14 347		57 937	24 579	91 811	15 053	14 301	1 300		
		113	Расходы от оказ.плат.усл. (Минздрава, прочие)	5 289		1 266					750	750	2 500	2 400				
		114	Расходы от оказ.плат.усл. (Минпрос. образование)	6 965	3 452	4 750		130 374	130 374		155 769	84 092	340 171	122 732	26 241	4 737		
		115	Расходы от оказ.плат.усл. (Минюст, архивы)								7 549	7 549	4 078	4 078	154			
		115	Расходы от оказ.плат.усл. (МЮ, ГУ "Юрид. литео-ра")								2 552		4 287		857			

Функция	Раздел	Подраздел	Наименование	Медикаменты		Мягкий инвентарь и обмундирования		Продукты питания		Оплата топлива		Содерж. автотр-та		Проч. расх мат-лы и предм. снаб-я		КОМАНДИРОВКИ И СЛУЖ.РАЗЪЕЗДЫ	
				110310		110320		110330		110340		110350		110360		110400	
				План	Факт	План	Факт	План	Факт	План	Факт	План	Факт	План	Факт	План	Факт
		117	Расходы от оказ.плат.усл. (МВД)														
		120	Расходы от оказ.плат.усл. (Мин.с/х, ГУ "РЦ ВСиФСБ")	166 390	5 501	407 334	336 802	9 807		3 598		732 618	152 416	739 645	264 679	31 081	11 577
		120	Расходы от оказ.плат.усл. (Мин.с/х и прир.рес., наука)									69 822	27 466	78 316	10 472	26 166	17 746
		120	Расходы от оказ.плат.усл. (Мин.с/х, орос.системы)									388 022	72 526	124 848	40 424		726
		120	Расходы от оказ.плат.усл. (Мин.с/х, противогр.служба)												19 251	222	
		120	Расходы от оказ.плат.усл. (Мин.с/х и прир.рес., ГСПЦ)												5 103	4 009	1 808
		120	Расходы от оказ.плат.усл. (Мин.с/х, ГМЦ)			74		2 490		192		6 516					
		120	Расходы от оказ.плат.усл. (Мин.с/х, Респ. ГСИ)														
		123	Расходы от оказ.плат.усл. (МРР, ГУ "ПГ ГРК")									25 528	25 528	9 215	9 215		
		123	Расходы от оказ.плат.усл. (МРР, газета)									9 776	9 776	4 532	4 532		
		124	Расходы от оказ.плат.усл. (ГУ ЦКОМОЛ)									34 715	1 550	24 154	14 974		
		136	Расходы от оказ.плат.усл. (ПГУ)	8 566	3 725	71 204		1 857 272	1 025 000			427 899	174 000	836 936	430 000	214 442	69 000
		137	Расходы от оказ.плат.усл. (ГС СИ)									27 908	8 300	17 937	15 038		
		138	Расходы от оказ.плат.усл. (ГС ИН)	15 300	4 359			47 702	9 528			175 509	100 962	185 509	134 590	1 060	
		140	Расходы от оказ.плат.усл. (ГС по спорту)											4 800	4 800	476	
		142	Расходы от оказ.плат.усл. (ГС по культуре, ГОУ "ПГИИ")			2 982						6 909		16 807	10 340	1 066	1 054
		142	Расходы от оказ.плат.усл. (ГС по культуре, культура и искусство)	836								2 033	1 200	6 641	5 005	682	
		142	Расходы от оказ.плат.усл. (ГС по культуре, театр)									15 364	5 010	8 003	6 922	9 188	126
		142	Расходы от оказ.плат.усл. (ГС по культуре, РКВД)									25 217		29 551		5 910	
		143	Расходы от оказ.плат.усл. (ГС СМЛ, ГУ "ПГ ГРК")	990								25 515		23 677		17 656	
		143	Расходы от оказ.плат.усл. (ГС СМЛ, газета)									29 747		27 527		1 695	
30	08		Целевые программы														
		110	О профилактике дет.инвалид. и реабил.детей.инвалидов в ПМР														
		113	О профилактике дет.инвалид. и реабил.детей.инвалидов в ПМР														
30	09		Резервный фонд Правительства ПМР														
		126	Резервный фонд Правительства ПМР														
3200			ЦЕЛЕВЫЕ БЮДЖЕТНЫЕ ФОНДЫ														
32	02		Республиканский экологический фонд ПМР														
		127	Республиканский экологический фонд ПМР														
32	04		Государственный целевой фонд таможенных органов ПМР														
		134	Государственный целевой фонд таможенных органов														
32	05		Республиканский фонд развития науки и инноваций														
		114	Республиканский фонд развития науки и инноваций														
			ИТОГО	23 489 222	8 523 649	6 624 141	9 07 879	22 128 115	8 316 585	1 314 025		14 207 280	2 762 336	5 332 017	2 367 173	4 127 411	1 415 237

Функц. Раз- дел	Под- раз- дел	Наименование	Внутри Республики 110410		За пределы Республики 110420		ТРАНСПОРТН. УСЛУГИ 110500		ОПЛАТА УСЛУГ СВЯЗИ 110600		ОПЛАТА КОММУН. УСЛУГ 110700		Содержание помещений 110710		Оплата тепловой энергии 110720	
			План	Факт	План	Факт	План	Факт	План	Факт	План	Факт	План	Факт	План	Факт
0100		ГОСУДАРСТВЕННОЕ УПРАВЛЕНИЕ И МЕСТНОЕ САМОУПРАВЛЕНИЕ	44 688		870 092	314 815	1 250	625	1 219 840	395 697	1 162 331	255 145	40 931	7 035	513 661	139 684
01	01	Функционирование главы государства - Президента ПМР	3 517		393 491	76 000			253 215	76 176	250 020	27 401	12 118	1 616	47 696	
		Администрация Президента ПМР	3 517		393 491	76 000			253 215	76 176	250 020	27 401	12 118	1 616	47 696	
01	02	Функционирование органов законодательной гос-ной власти	2 287		161 650	134 067	1 250	625	163 450	29 602	69 441	26 153	2 938	1 069	17 489	6 655
		Верховный Совет ПМР			149 000	134 067	1 250	625	124 319	15 567	3 603	1 069	1 069	1 069	1 122	
		Счётная палата ПМР			12 650				24 932	9 341	58 839	24 081	1 869		11 778	5 652
		Аппарат Уполномоченного по правам человека в ПМР	2 287						14 199	4 694	6 999	1 003			4 569	1 003
01	03	Функционирование исполнительных органов гос-ной власти	28 181		190 812	92 382			476 413	188 494	440 915	93 580	9 132		238 967	70 829
		Министерство экономического развития ПМР (аппарат)			36 263	30 995			38 643	19 463	47 239	9 554	1 360		28 364	6 000
		Министерство по социальной защите и труду ПМР (аппарат)	4 562		4 562				37 753	25 146	30 009	1 612			16 439	
		Министерство здравоохранения ПМР (аппарат)	2 994		2 994				20 263	9 122						
		Министерство просвещения ПМР (аппарат)	4 251		4 300				25 419	12 864	64 583	25 998	2 829		49 928	25 998
		Министерство юстиции ПМР (аппарат)							46 337	21 229	40 662	14 698	1 746		13 168	10 795
		Министерство природных ресурсов ПМР (аппарат)			115 988	52 742			27 321	7 552	20 993	1 252	1 361			
		Министерство культуры ПМР (аппарат)	6 590		5 945				15 201	8 137	86 280	19 644			67 354	17 500
		Министерство регионального развития, тр-та и связи (аппарат)	3 569		7 205				71 728	25 948	73 944	9 536			51 829	9 536
		ТС по спорту ПМР (аппарат)	1 652						4 835	2 493	4 436				4 281	
		ТС по культуре ПМР (аппарат)			569				6 187	1 792						
		Государственная служба СМ/ (аппарат)	250													
		Фонд резерва ПМР (аппарат)	234						6 028	1 512	5 355				2 158	
		Министерство финансов ПМР (аппарат)	612		8 735	8 645			157 918	44 499	60 183	10 286	1 836			
		ТС статистики ПМР (аппарат)	1 500						12 180	5 736	8 181	1 000			5 446	1 000
		Комитет цен и антимонопольной деятельности ПМР	1 867						6 600	3 111						
01	04	Деятельность финансовых и налоговых органов	1 339		1 339				159 070	53 508	114 711	18 092	2 661		55 143	9 552
		Министерство финансов (подведомственные)	1 339		1 339				159 070	53 508	114 711	18 092	2 661		55 143	9 552
01	05	Прочие расходы на общегосударственное управление	9 021		7 800				81 938	29 616	123 511	39 290	7 580	235	52 769	17 876
		Министерство юстиции (ТС Ринт, БСЗ)	6 901		6 901				43 666	19 479	66 431	35 284	5 580	235	17 603	13 870
		Министерство юстиции (ТС Удья)	899		899				4 008	1 616	9 997	4 006	2 000		4 006	4 006
		Министерство природных ресурсов (террит. управления)	1 221						34 264	8 521	47 083				31 160	
01	08	Функционирование органов статистики	353						31 845	8 096	13 886	4 772			8 845	4 772
		ТС статистики ПМР (теоритер. усл-я статистики)	353						31 845	8 096	13 886	4 772			8 845	4 772
01	10	Функционирование Правительства ПМР			115 060	12 366			53 909	10 205	149 847	45 857	6 302	4 115	92 792	30 000
		Правительство ПМР			115 060	12 366			53 909	10 205	149 847	45 857	6 302	4 115	92 792	30 000

Функция	Раздел деп.	Подраздел	Наименование	Внутри Республики 110410		За пределы Республики 110420		ТРАНСПОРТН. УСЛУГИ 110500		ОПЛАТА УСЛУГ СВЯЗИ 110600		ОПЛАТА КОММУН. УСЛУГ 110700		Содержание помещений 110710		Оплата тепловой энергии 110720	
				План	Факт	План	Факт	План	Факт	План	Факт	План	Факт	План	Факт	План	Факт
0200			ОРГАНЫ СУДЕБНОЙ ВЛАСТИ	10 557		12 201				241 833	71 477	214 769	5 153	17 458		73 579	
02	01		Конституционный суд ПМР			3 162				34 708	2 753	30 482	493	839			
		125	Конституционный суд ПМР			3 162				34 708	2 753	30 482	493	839			
02	02		Верховный суд	3 408		5 861				12 712	3 202	34 425	338			24 624	
		106	Верховный суд ПМР	3 408		5 861				12 712	3 202	34 425	338			24 624	
02	03		Судебные органы	7 149						161 736	39 087	136 348	1 084	16 619		48 955	
		139	Судебный департамент при Верховном суде ПМР	7 149						161 736	39 087	136 348	1 084	16 619		48 955	
02	04		Арбитражный суд			3 178				32 677	26 435	13 514	3 238				
		107	Арбитражный суд ПМР			3 178				32 677	26 435	13 514	3 238				
02	10		Органы судебной власти, не отн. к др. гр.														
		139	Оплата труда адвокатов														
0300			МЕЖДУНАРОДНАЯ ДЕЯТЕЛЬНОСТЬ			69 487				16 661		175 413		2 100			
03	01		Международное сотрудничество			69 487				16 661		175 413		2 100			
		119	Международное сотрудничество			69 487				16 661		175 413		2 100			
0400			ГОСУДАРСТВЕННАЯ ОБОРОНА	23 658	16 314	25 736	25 736			195 677	81 979	2 790 300	78 791	225 000	45 574	620 911	
04	01		Государственная армия	6 500						184 229	77 780	2 790 300	78 791	225 000	45 574	620 911	
		116	Министерство обороны ПМР	6 500						184 229	77 780	2 790 300	78 791	225 000	45 574	620 911	
04	02		Миротворческие силы	17 158	16 314	25 736	25 736			10 237	3 964						
		116	Миротворческие силы	17 158	16 314	25 736	25 736			10 237	3 964						
04	10		Органы гос. обороны, не отн. к др. гр.							1 211	235						
		122	Воинское Управление Черноморского Казачьего Войска							1 211	235						
0500			ПРАВООХРАНИТЕЛЬНАЯ ДЕЯТЕЛЬНОСТЬ И ОБЕСПЕЧЕНИЕ БЕЗОПАСНОСТИ ГОСУДАРСТВА	154 635		2 491 586	945 248			1 030 542	456 352	6 327 716	138 528	170 269	29 139	2 046 030	
05	01		Органы внутренних дел	25 672		54 140	53 248			619 003	264 363	2 930 106	54 256	37 929	16 235	1 522 590	
		117	Министерство внутренних дел ПМР	25 672		54 140	53 248			619 003	264 363	2 930 106	54 256	37 929	16 235	1 522 590	
05	03		Органы, исполняющие наказание и судебные решения	15 035						130 171	54 740	2 334 864	48 406	83 564		29 959	
		137	ГС судебных исполнителей ПМР	15 035						130 171	54 740	2 334 864	48 406	83 564		29 959	
		138	ГС исполнения наказаний МО ПМР	12 992						29 214	23 568	22 423	299			11 560	
05	05		Органы государственной безопасности	100 220		2 334 418	892 000			172 345	65 000	704 192	15 413	9 350		368 485	
		118	Комитет государственной безопасности ПМР	100 220		2 334 418	892 000			172 345	65 000	704 192	15 413	9 350		368 485	
05	07		Следственные органы	6 250		6 250				48 260	31 852	141 940	9 799	10 650	6 250	29 700	
		135	Следственный комитет ПМР	6 250		6 250				48 260	31 852	141 940	9 799	10 650	6 250	29 700	
05	08		Прокуратура ПМР и ее территориальные органы	2 468		2 660				35 033	15 757	97 357	7 343	19 090	6 654	51 236	
		138	Прокуратура ПМР	2 468		2 660				35 033	15 757	97 357	7 343	19 090	6 654	51 236	

Функция	Раздел	Подраздел	Наименование	Внутри Республики 110410		За пределы Республики 110420		ТРАНСПОРТН. УСЛУГИ 110500		ОПЛАТА УСЛУГ СВЯЗИ 110600		ОПЛАТА КОММУН. УСЛУГ 110700		Содержание помещений 110710		Оплата тепловой энергии 110720	
				План	Факт	План	Факт	План	Факт	План	Факт	План	Факт	План	Факт	План	Факт
05	09		Назорные органы	565						53 844	20 551	61 861	513	1 397		44 060	
		151	Служба государственного надзора МЧС ПМД	565						53 844	20 551	61 861	513	1 397		44 060	
05	13		Органы и учреждения, не отн. к др. гр.	4 425		94 118				22 186	4 089	57 596	798	8 889			
		102	Администрация Президента (СБП)	4 425		94 118				22 186	4 089	57 596	798	8 889			
0600			ФУНДАМЕНТАЛЬНЫЕ ИССЛЕДОВАНИЯ И СОДЕЙСТВИЕ НТП	609		434				12 211	6 392	243 834	2 195			189 012	
06	02		Прикладные научные исследования	399						12 211	6 392	243 834	2 195			189 012	
		102	Администрация Президента (ботанический сад)	399						1 981	886	19 140	195			4 822	
06	04		Учр. и меропр. в области науч. исслед., не отн. к др. гр.	210		434				10 230	5 506	224 494	2 000			184 190	
		114	Министерство просвещения (НИП)	236													
		136	Университет им. Т. Г. Шевченко														
		136	ПУ им. Шевченко (Центр российского образования и науки)			434											
		142	ГС по культуре (НИП)	4													
0800			СЕЛЬСКОЕ ХОЗЯЙСТВО	343		136				20 240	10 119	9 146				1 728	
08	05		Деятельность и усл. в области сельского хозяйства, не отн. к др.	343		136				20 240	10 119	9 146				1 728	
		120	Мин-во с/х и прир.рес. (воспитательные системы)	10						1 484	623	911				791	
		120	Мин-во с/х и прир.рес. (республ.госсеминация)							14 264	7 492						
		120	Мин-во с/х и прир.рес. (РЦ ВСРФСБ)	78						3 375	1 302	7 185					
		120	Мин-во с/х и прир.рес. (противораковая служба)	255						1 137	702	1 050				937	
		120	Мин-во с/х и прир.рес. (ГУ "Гос.селекц.-генетич.центр")														
0900			ОХРАНА ОКРУЖАЮЩЕЙ СРЕДЫ, ГИДРОМЕТЕОРОЛОГИЯ, ЛЕСНОЕ, РЫБНОЕ И ВОДНОЕ ХОЗЯЙСТВО							6 386	1 536	7 030				3 661	
09	02		Лесное хозяйство														
		120	Мин-во с/х и прир.рес. (ГУП "Приднепровье лес")							6 386	1 536	7 030				3 661	
09	05		Гидрометеорология							6 386	1 536	7 030				3 661	
		120	Мин-во с/х и прир.рес. (Республиканский ГМЦ)														
1000			ТРАНСПОРТ, ДОРОЖНОЕ ХОЗЯЙСТВО, СВЯЗЬ, ИНФОРМАТИКА														
10	01		Автомобильный и электротранспорт														
		123	Мин-во регионального развития, тр-та и связи (льгота по тр-ту)														
10	07		Связь														
		123	Мин-во регионального развития, тр-та и связи (пост-ы)														
10	10		Расходы в обл. транспорта, дор. хозяйства, связи и информ.														
		123	Мин-во регионального развития, тр-та и связи (лицензионный сбос)														

Функц.	Раз-дел	Под-раз-дел	Наименование	Внутри Республики 110410		За пределы Республики 110420		TRANСПОРТН. УСЛУГИ 110500		ОПЛАТА УСЛУГ СВЯЗИ 110600		ОПЛАТА КОММУН. УСЛУГ 110700		Содержание помещений 110710		Оплата тепловой энергии 110720	
				План	Факт	План	Факт	План	Факт	План	Факт	План	Факт	План	Факт	План	Факт
	1300		ОБРАЗОВАНИЕ	3 833		3 196		890		215 644	77 949	4 937 840	105 885	21 966		3 830 587	22 735
	13	03	Среднее образование	1 460				890		44 061	10 451	1 991 603	21 153	20 960		1 400 352	
		110	Общеобразовательные школы-интернаты							11 312	3 127	538 503	11 794	327		294 048	
		110	Спецшколы-интернаты					890		9 508	2 855	469 880	9 359	20 545		273 440	
		114	Общеобразовательные школы	609						6 262	3 203	288 618		88		229 218	
		114	ПТУ, профессиональные лицей	851						16 979	1 266	694 602				603 646	
	13	04	Специальное образование	1 485		405				81 417	18 846	1 801 026	5 263			1 599 099	3 403
		113	Техникумы и колледжи системы здравоохранения			405				7 321	5 675	135 747	5 263			121 308	3 403
		114	Техникумы и колледжи системы просвещения	1 485						74 096	13 171	1 665 279				1 477 791	
	13	05	Высшее образование	250		2 791				78 583	45 999	1 012 285	69 157	431		723 702	11 530
		114	Высшие колледжи							69 474	38 451	508 543	67 657	431		631 894	11 530
		136	Университет			2 791				9 109	7 548	103 662	1 500			91 818	
		142	Высшие колледжи	250						5 616	1 623	31 171				25 836	
	13	07	Курсы и учреждения по повышению квалификации	176						5 616	1 623	31 171				25 836	
		114	ГИПК (курсы и учреждения по повышению квалификации)	176						3 646	717	101 835	10 292	575		81 598	7 802
	13	08	Детские дома, детские дома семейного типа							3 646	717	101 835	10 292	575		81 598	7 802
		110	Детский дом							2 321	313						
	13	09	Учрежд. и меропр. в области образования, не отн. к др. гр.	462													
		110	Мероприятия по охране прав детства и защите прав сирот							2 321	313						
		114	Центр экспертизы качества образования	462													
		114	Прочие мероприятия в области образования														
	1400		КУЛЬТУРА, ИСКУССТВО, КИНОМАТОГРАФИЯ	57						16 277	6 467	172 411	5 016			139 495	
	14	02	Деятельность в области культуры и искусства							10 490	4 637	140 946	4 159			112 416	
		142	Музеи и выставки							2 269	292	12 960	450				
		142	Дворцы и дома культуры, клубы и другие учреждения							8 221	4 345	127 986	3 709			112 416	
		142	ГУ "Приднестровский гос. театр драмы и комедии"														
	14	03	Спорт и мероприятия для молодежи														
		114	Мероприятия для молодежи														
		140	Мероприятия по спорту							5 787	1 830	31 465	857			27 079	
	14	04	Учр. и меропр. в обл. культ.,искус.,спорта, не отн.к др.гр.	57						2 946	600	591	115				
		110	Респ.спорт.-реаб.центр инвалидов							1 144	349	30 874	742			27 079	
		140	СДЮШОР	26						1 697	861						
		140	РЦОП	31													
		142	Прочие мероприятия по культуре и искусству														
	1500		СРЕДСТВА МАССОВОЙ ИНФОРМАЦИЯ			657				22 111	20 919	20 062				7 543	
	15	01	Телевидение и радиовещание			657				22 111	20 919	20 062				7 543	

Функция	Раздел	Подраздел	Наименование	Внутри Республики		За пределы Республики		ТРАНСПОРТН. УСЛУГИ		ОПЛАТА УСЛУГ СВЯЗИ		ОПЛАТА КОММУН. УСЛУГ		Содержание помещений		Оплата тепловой энергии	
				План	Факт	План	Факт	План	Факт	План	Факт	План	Факт	План	Факт	План	Факт
			123 Мин-во регионального развития, тр-та и связи (ПГРК)							20 919	20 919						
			143 ГС СММ (ТВ и РВ)			857				1 192	20 062					7 543	
15	02		Периодическая печать и издательства														
			109 Мин-во экономического развития (журнал Экономика Приднестровья)														
			123 Мин-во регионального развития, тр-та и связи (газета)														
			143 ГС СММ ПМР (У Приднестровская газета)														
1600			ЗДРАВООХРАНЕНИЕ	49	16 247	9 087				488 151	174 837	10 623 707	178 849	14 816		6 669 126	31 839
16	01		Больницы							274 815	104 979	8 399 565	109 778	2 423		5 163 478	25 300
			Больницы			9 087				274 815	104 979	8 399 565	109 778	2 423		5 163 478	25 300
16	02		Поликлиники, амбулатории и фельдш.-акушерские пункты			3 433				149 351	42 324	1 800 032	34 500	78		1 250 788	5 000
			Поликлиники и амбулатории			3 041				139 505	37 992	1 707 728	25 000	53		1 174 731	
			113 Станции скорой медицинской помощи			392				9 846	4 332	92 304	9 500	25		76 057	5 000
16	03		Санитарно-эпидемиологические профилакт. службы и учрежд.			730				42 511	15 567	397 733	33 414	12 315		236 244	1 539
			Дом ребенка			31				2 484	870	101 334	23 475	12 315			
			113 Станции преливания крови			699				6 816	1 750	47 567	4 200			28 642	
			113 Мероприятия по борьбе с эпидемиями							33 208	12 947	248 832	5 739			207 602	1 539
16	04		Мед., протезы и продукция, исп. в мед. практике														
			113 Мед., протезы и продукция, использ. по предл. врача			2 997				21 474	11 967	26 377	1 157			18 616	
16	05		Учр. и услуги в области здравоохранения, не отн. к др. гр.	49						8 097	2 519						
			113 Консультации врачебной экспертизы жизнеспособности	49						9 588	6 688	589					
			113 БСМЭ			144				3 879	2 780	25 788	1 157			18 616	
			124 ЦКОМЭП			2 853											
1700			СОЦИАЛЬНАЯ ПОЛИТИКА							18 365	8 319	34 420 884	1 137 766	10 725	4 969	385 214	32 198
17	01		Пенсии военнослужащим														
17	02		Пенсии и пособия работн. органов судебн. власти и прокурат.														
17	03		Учреждения социального обеспечения							18 365	8 319	715 346	65 258	10 725	4 969	385 214	32 198
			Дома-интернаты для малолетних инвалидов							5 644	1 724	35 301	10 469	3 658		15 975	8 323
			110 Дома-интернаты для престарелых и инвалидов							10 495	5 771	678 608	54 729	7 067	4 969	367 188	23 669
			110 Домоинтернатский центр по протезированию и ортопедии							2 226	824	1 437	60			1 071	
17	04		Пенсии и пособия, возмещаемые из бюджета														
			110 Пенсии и пособия возмещаемые из бюджета														
17	06		Поступная индвексация вкладов населения														
			150 Поступная индвексация вкладов населения														
17	09		Повышение пенсий за особые заслуги перед гос-вом														
			110 Повышение пенсий за особые заслуги														
17	11		Учрежд. и усл. в обл. соц.обесп. и поддержки, не отн. к др.гр.														

Функция	Раздел	Подраздел	Наименование	Внутри Республики		За пределы Республики		ТРАНСПОРТН. УСЛУГИ		ОПЛАТА УСЛУГ СВЯЗИ		ОПЛАТА КОММУН. УСЛУГ		Содержание помещений		Оплата тепловой энергии	
				План	Факт	План	Факт	План	Факт	План	Факт	План	Факт	План	Факт	План	Факт
			110 Учр-я и услуги в области соцобеспеч., не отн. к др. гр.														
			110 Возмещение вреда по трудовому увечью														
			110 Гос. пособия гр-нам, имеющим детей														
			110 Выплата комплекс. гр-нам, участ. ликвид. аварии на ЧАЭС														
17	12		150 Льготы отдельным категориям населения на ЖКУ														
			150 Льгота отдельн. населения на ЖКУ														
2000			ФИНАНСОВАЯ ПОМОЩЬ БЮДЖЕТАМ ДРУГИХ УРОВНЕЙ														
20	01		Финансовая помощь бюджетам др. уровней														
			150 Трансферты на покр. разн. в ценах и тарифах на ЖКУ														
			150 Трансферты на обеспечение социальных выплат МБ														
2200			КАПИТАЛЬНЫЕ ВЛОЖЕНИЯ														
22	01		Текущие капитальные вложения														
			133 Прочие получатели ср-в на кап. вложения														
3000			ПРОЧЕЕ РАСХОДЫ														
			89 102 Резервный фонд Президента РМР	89 102	12 639	309 898	100 485	22 395	7 333	612 791	287 635	7 918 038	2 625 037	624 131	279 440	2 528 669	1 649 934
30	01		Резервный фонд Президента РМР														
			130 Резервный фонд Президента РМР														
30	05		Проведение выборов и референдумов														
			112 Центральная избирательная комиссия РМР														
			112 Центральные и другие группы														
30	07		Расходы, не отнесенные к другим группам	89 102	12 639	309 898	100 485	22 395	7 333	606 767	284 261	7 903 337	2 623 037	623 122	279 440	2 516 676	1 647 934
			115 Государственная поддержка ГУ "Центральный гос. архив"														
			20 Расходы на формирование зем. участков и сост. планов зем. уч.														
			120 Расходы на гос. поддержку АПК														
			*50 Субсидии на развитие дорожного хозяйства														
			102 Расходы от оказания услуг (Администрация Президент. бот. сада)	89 102	12 639	309 898	100 485	22 395	7 333	606 767	284 261	7 903 337	2 623 037	623 122	279 440	2 516 676	1 647 934
			109 Расходы от оказания плат. усл. (Минэкономразвития, ГУИЦ)														
			110 Расходы от оказания плат. усл. (Минсоцзащ. и труда, соц. патронаж)														
			113 Расходы от оказания плат. усл. (Минздрав, мед. следствие)	2 217	2 215	2 215	2 215	1 142	1 142	11 279	2 500	106 821	48 355	2 756	715	84 027	47 640
			113 Расходы от оказания плат. усл. (Минздрав, больницы)	178	15 439	15 439	15 439	7 204	7 204	37 174	14 186	284 675	201 908	118 568	94 920	63 484	45 169
			113 Расходы от оказания плат. усл. (Минздрав, поликлиники)	2 171	534	251	251	1 449	1 449	53 943	8 994	443 305	196 369	140 291	62 615	173 663	79 308
			113 Расходы от оказания плат. усл. (Минздрав, СЭС)	12 852	1 300	1 449	1 449			13 337	5 415	77 246	63 110	9 456	2 788	23 907	22 707
			113 Расходы от оказания плат. усл. (Минздрав, прочие)							1 633	500	1 900	500	1 400			
			114 Расходы от оказания плат. усл. (Минпрос. образование)	24 241	4 737	2 660	2 660			35 657	15 730	785 830	216 013	27 427	17 251	430 325	90 894
			115 Расходы от оказания плат. усл. (Минюст, архивы)	154						2 705	2 705	10 637	7 214	8 003	7 214	1 942	
			115 Расходы от оказания плат. усл. (МЮ, ГУ "Юрид. литер-ра")	857						2 298		1 623	950	129		946	900

Функция	Раздел	Подраздел	Наименование	Внутри Республики 110410		За пределы Республики 110420		ТРАНСПОРТН. УСЛУГИ 110500		ОПЛАТА УСЛУГ СВЯЗИ 110600		ОПЛАТА КОММУН. УСЛУГ 110700		Содержание помещений 110710		Оплата тепловой энергии 110720	
				План	Факт	План	Факт	План	Факт	План	Факт	План	Факт	План	Факт	План	Факт
		117	Расходы от оказ плат. усл. (МВД)	8 088	538	22 993	11 039			188 246	106 852	197 212	134 720	24 391	3 438	102 728	70 440
		120	Расходы от оказ плат. усл. (Мин.с/х, ГУ "РЦ ВСЖСБ")	7 819		14 651	6 700	4 901		40 398	26 500	92 588	22 738	1 750		44 550	
		120	Расходы от оказ плат. усл. (Мин.с/х и прир. рес., наука)	689		25 477	17 746			8 507	3 132	15 344	6 245				
		120	Расходы от оказ плат. усл. (Мин.с/х, орос.системы)	726						18 708	16 569	3 243 729	20 399			13 948	13 948
		120	Расходы от оказ плат. усл. (Мин.с/х, противогр.служба)														
		120	Расходы от оказ плат. усл. (Мин.с/х и прир. рес., ГСПЦ)														
		120	Расходы от оказ плат. усл. (Мин.с/х, ГМЦ)	1 808	351					759	754	5 670	3 512	265			
		120	Расходы от оказ плат. усл. (Мин.с/х, Респ. ГСИ)							15 410	15 410	21 632	21 632	649	649		
		123	Расходы от оказ плат. усл. (МРР, ГУ "ПГТРК")									27 914	27 914			22 176	22 176
		123	Расходы от оказ плат. усл. (МРРТис, газета)							8 183	4 441						
		124	Расходы от оказ плат. усл. (ГУ ЦКОИМЭП)														
		136	Расходы от оказ плат. усл. (ПГУ)	22 178	4 600	52 284	65 000			101 050	35 000	2 188 104	1 450 332	241 452	65 000	1 366 884	1 208 283
		137	Расходы от оказ плат. усл. (ГС СИ)							11 059	10 000	12 075	5 788	4 687	1 377	4 401	3 244
		138	Расходы от оказ плат. усл. (ГС ИН)	1 080						7 950	5 121	17 474	12 143	17 474	12 143		
		140	Расходы от оказ плат. усл. (ГС по спорту)	476						2 699		65 013	5 500	6 308		46 513	
		142	Расходы от оказ плат. усл. (ГС по культуре, ГОУ "ПГИИ")	1 066	1 054					1 930	1 930	50 540	35 241			29 166	18 500
		142	Расходы от оказ плат. усл. (ГС по культуре, культура и искусство)	152		530				6 633	6 573	57 013	19 768		565	48 178	16 725
		142	Расходы от оказ плат. усл. (ГС по культуре, театр)	125	125	9 083				5 076	1 949	92 749	78 365	13 465	11 348		
		142	Расходы от оказ плат. усл. (ГС по культуре, РКВЦ)			5 910		9 016		6 229		73 138	33 952	1 024	496	47 520	10 000
		143	Расходы от оказ плат. усл. (ГС СМИ, ГУ "ПГТРК")			17 656				21 919		27 001		3 024		11 962	
		143	Расходы от оказ плат. усл. (ГС СМИ, газета)	1 699						4 609		3 115					
30	08		Целевые программы														
		110	О профилактике дет.инвалид. и реабил.детей-инвалидов в ПМР														
		113	О профилактике дет.инвалид. и реабил.детей-инвалидов в ПМР														
30	09		Резервный фонд Правительства ПМР														
		126	Резервный фонд Правительства ПМР														
3200			ЦЕЛЕВЫЕ БЮДЖЕТНЫЕ ФОНДЫ														
32	02		Республиканский экологический фонд ПМР														
		127	Республиканский экологический фонд ПМР														
32	04		Государственный целевой фонд таможенных органов ПМР														
		134	Государственный целевой фонд таможенных органов														
32	05		Республиканский фонд развития науки и инноваций														
		114	Республиканский фонд развития науки и инноваций														
			ИТОГО:	327 541	28 953	3 799 870	1 385 284	24 535	7 958	4 167 029	1 599 678	69 023 281	4 530 345	1 127 396	366 157	17 009 236	1 876 390

Функциональный раздел	Подраздел	Наименование	Освещение помещений 110730		Водоснабжение помещений 110740		Вывоз мусора 110750		Аренда помещений 110760		Льготы по коммунальным услугам 110770		Оплата газа 110780		ПРОЧ.ТЕК.РАСХ НА ЗАКУП.ТОВАР. и ОПЛ.УСЛ. 111000		Усл. научно-исслед.орг-ций 111010		
			План	Факт	План	Факт	План	Факт	План	Факт	План	Факт	План	Факт	План	Факт	План	Факт	
0100		ГОСУДАРСТВЕННОЕ УПРАВЛЕНИЕ И МЕСТНОЕ САМОУПРАВЛЕНИЕ	328 204	57 647	44 843	5 502	37 926	16 417	22 977	12 433			173 789	16 427	3 036 846	762 893			
01	01	Функционирование главы государства - Президента ПМР	94 419	18 910	11 449		16 449	6 875					67 889		1 048 555	248 931			
		102 Администрация Президента ПМР	94 419	18 910	11 449		16 449	6 875					67 889		1 048 555	248 931			
01	02	Функционирование органов законодательной гос-ной власти	12 691		2 102	1 290	1 267	712	100				32 854	16 427	583 532	126 142			
		101 Верховный Совет ПМР	680		556		176								507 186	109 142			
		103 Счетная палата ПМР	9 857		1 290	1 290	1 091	712	100				32 854	16 427	68 733	13 350			
		148 Аппарат Уполномоченного по правам человека в ПМР	2 154		256										7 613	3 650			
01	03	Функционирование исполнительных органов гос-ной власти	120 663	12 984	16 475	2 973	12 359	6 794	1 140				42 179		736 500	108 429			
		109 Министерство экономического развития ПМР (аппарат)	15 723	3 554	1 077		715									38 372	4 102		
		110 Министерство по социальной защите и труду ПМР (аппарат)	10 948		1 334	706	1 288	912								19 654	4 680		
		113 Министерство здравоохранения ПМР (аппарат)														8 917	2 673		
		114 Министерство просвещения ПМР (аппарат)	8 587		2 362		877									11 997	3 324		
		115 Министерство юстиции ПМР (аппарат)	14 380	3 087	2 503	818	550					8 315			19 328	3 885			
		119 Министерство иностранных дел ПМР (аппарат)	7 625		784	784	1 091	468				10 122			468 851	19 103			
		120 Министерство ох и природных ресурсов ПМР (аппарат)	12 195		3 587		2 144	2 144							24 944	2 881			
		123 Министерство регионального развития, транспорта и связи (аппарат)	18 032		2 008		2 074								47 346	18 171			
		140 ГС по спорту ПМР (аппарат)			215										4 293	1 301			
		142 ГС по культуре ПМР (аппарат)													2 341	1 302			
		143 Государственная служба СМИ (аппарат)													77				
		149 Фонд госрезерва ПМР (аппарат)	1 685		242		130		1 140						3 078	2 167			
		150 Министерство финансов ПМР (аппарат)	29 289	6 343	2 046	673	3 270	3 270					23 742		67 722	42 966			
		154 ГС статистики ПМР (аппарат)	2 199		316		220								21 490				
		155 Комитет цен и антимонопольной деятельности ПМР													7 891	1 894			
01	04	Деятельность финансовых и налоговых органов	31 612	7 932	5 030	608	2 168						17 897		381 882	227 549			
		150 Министерство финансов (подведомственные)	31 612	7 932	5 030	608	2 168						17 897		381 882	227 549			
01	05	Прочие расходы на общегосударственное управление	24 950	8 094	3 367	631	2 067	111	21 737	12 433			11 041		125 030	32 225			
		115 Министерство юстиции (ГС РИД, БСЭ)	17 071	8 004	2 538	631	1 306	111	12 707	12 433			9 538		110 369	32 225			
		116 Министерство юстиции (ГС УДиА)	3 160		325		506								9 201				
		129 Унитарное предприятие "Управление лесами и природными ресурсами" (террит. управление)	4 719		506		165		9 030				1 503		5 460				
01	08	Функционирование органов статистики	1 845		510		757						1 929		10 379				
		154 ГС статистики ПМР (территориальное управление)	1 845		510		757						1 929		10 379				
01	10	Функционирование Правительства ПМР	42 024	9 817	5 910		2 859	1 925							150 968	19 617			
		160 Правительство ПМР	42 024	9 817	5 910		2 859	1 925							150 968	19 617			

Функция	Раздел	Подраздел	Наименование	Освещение помещений 110730		Водоснабжение помещений 110740		Вывоз мусора 110750		Аренда помещений 110760		Льготы по коммунал. услугам 110770		Оплата газа 110780		ПРОЧ.ТЕК.РАСХ НА ЗАКУП.ТОВАР. и ОПЛ.УСЛ. 111000		Усл. научно-исслед.орг-ций 111010	
				План	Факт	План	Факт	План	Факт	План	Факт	План	Факт	План	Факт	План	Факт	План	Факт
			ОРГАНЫ СУДЕБНОЙ ВЛАСТИ:	49 896	2 114	7 936	173	3 029						62 871	2 866	369 649	31 686		
02	01		Конституционный суд	11 968	493	1 314		229						16 132		42 066	9 138		
		129	Конституционный суд ПМР	11 968	493	1 314		229						16 132		42 066	9 138		
02	02		Верховный суд	7 457	338	1 658		686								50 691	3 612		
		106	Верховный суд ПМР	7 457	338	1 658		686								50 691	3 612		
02	03		Судебные органы	26 808	1 084	4 478		2 114						37 374		103 315	10 476		
		139	Судебный департамент при Верховном суде ПМР	26 808	1 084	4 478		2 114						37 374		103 315	10 476		
02	04		Арбитражный суд	3 663	199	486	173							9 365	2 866	42 517	8 460		
		107	Арбитражный суд ПМР	3 663	199	486	173							9 365	2 866	42 517	8 460		
02	10		Органы судебной власти, не отн. к др. гр.													131 060			
		139	Оплата труда адвокатов													131 060			
0300			МЕЖДУНАРОДНАЯ ДЕЯТЕЛЬНОСТЬ						173 313							174 817		115 665	
03	01		Международное сотрудничество						173 313							174 817		115 665	
		119	Международное сотрудничество						173 313							174 817		115 665	
0400			ГОСУДАРСТВЕННАЯ ОБОРОНА	787 308	33 217	205 764		5 000						946 317		2 968 615	2 246 640		
04	01		Государственная армия	787 308	33 217	205 764		5 000						946 317		2 377 356	1 677 957		
		116	Министерство обороны ПМР	787 308	33 217	205 764		5 000						946 317		2 377 356	1 677 957		
04	02		Миротворческие силы													556 830	536 700		
		116	Миротворческие силы													556 830	536 700		
04	10		Органы гос. обороны, не отн. к др. гр.													34 429	31 983		
		122	Военное Управление Черноморского Казачьего Войска													34 429	31 983		
0500			ПРАВООХРАНИТЕЛЬНАЯ ДЕЯТЕЛЬНОСТЬ И ОБЕСПЕЧЕНИЕ БЕЗОПАСНОСТИ ГОСУДАРСТВА	1 873 482	76 065	981 280		139 465	31 324	941				1 115 248		9 809 837	6 316 949		
05	01		Органы внутренних дел	658 731	23 780	369 088		42 283	14 241					301 485		6 166 918	3 644 119		
		117	Министерство внутренних дел ПМР	658 731	23 780	369 088		42 283	14 241					301 485		6 166 918	3 644 119		
05	03		Органы, исполняющие наказание и судебные решения	875 279	39 118	560 541		86 242	9 288					699 279		1 292 455	962 591		
		137	ТС судебных исполнителей ПМР	7 385	299	1 139		202						2 137		117 666	76 164		
		138	ТС исполнения наказаний МО ПМР	867 894	38 819	559 402		86 040	9 288					697 142		1 174 789	886 427		
05	05		Органы государственной безопасности	241 721	9 559	38 171		5 854	5 854					40 611		1 946 649	1 449 791		
		118	Комитет государственной безопасности ПМР	241 721	9 559	38 171		5 854	5 854					40 611		1 946 649	1 449 791		
05	07		Следственные органы	53 888	1 608	6 543		2 500	1 941					39 259		38 362	5 920		
		135	Следственный комитет ПМР	53 888	1 608	6 543		2 500	1 941					39 259		38 362	5 920		
05	08		Прокуратура ПМР и ее территориальные органы	15 444	689	1 725		548		941				8 373		32 521	21 365		
		108	Прокуратура ПМР	15 444	689	1 725		548		941				8 373		32 521	21 365		

Функция	Раздел	Подраздел	Наименование	Освещение помещений		Водоснабжение помещений		Вывоз мусора		Аренда помещений		Льготы по коммунальным услугам		Оплата газа		ПРОЧ.ТЕК.РАСХ НА ЗАКУП.ТОВАР.и ОПЛ.УСЛ.		Усл. научно-исслед.орг-ций	
				110730		110740		110750		110760		110770		110780		111000		111010	
				План	Факт	План	Факт	План	Факт	План	Факт	План	Факт	План	Факт	План	Факт	План	Факт
05	09		Надзорные органы	11 109	513	1 814		1 010						2 271		11 472	7 558		
		151	Служба государственного надзора МКО ПИМР	11 109	513	1 814		1 010						2 271		11 472	7 558		
05	13		Органы и учреждения, не отн. к др. гр.	19 310	798	3 398		1 029						24 970		321 460	225 605		
		102	Администрация Президента (СБП)	19 310	798	3 398		1 029						24 970		321 460	225 605		
			0600 ФУНДАМЕНТАЛЬНЫЕ ИССЛЕДОВАНИЯ И СОДЕЙСТВИЕ НТП	27 665	2 195	26 295		662								68 804		49 799	
06	02		Прикладные научные исследования	27 665	2 195	26 295		662								58 122		42 616	
		102	Администрация Президента (ботанический сад)	637	195	13 019		662								533		294	
		120	Министерство слх и природных ресурсов (НИУ)	27 028	2 000	13 276										57 589		42 322	
06	04		Учр. и меропр. в области науч. исслед., не отн. к др. гр.													10 682		7 183	
		114	Министерство просвещения (НИИ)																
		136	Университет им. Т.Г. Шевченко													10 139		7 183	
		136	ПГУ им. Шевченко (Центр российского образования и науки)													543			
		142	ГС по культуре (НИИ)																
			0800 СЕЛЬСКОЕ ХОЗЯЙСТВО	7 183		175		60									202		
08	05		Деятельность и усл. в области сельского хозяйства, не отн. к др.	7 183		175		60									202		
		120	Мин-во слх и прир.рес. (оросительные системы)																
		120	Мин-во слх и прир.рес. (республ.госселемлекция)			60		60									2		
		120	Мин-во слх и прир.рес. (РЦ ВСХФСБ)														72		
		120	Мин-во слх и прир.рес. (противораковая служба)		7 052		93										128		
		120	Мин-во слх и прир.рес. (ГУ Тос селекц.-племенной центр)		91		22												
			0900 ОХРАНА ОКРУЖАЮЩЕЙ СРЕДЫ, ГИДРОМЕТЕОРОЛОГИЯ, ЛЕСНОЕ, РЫБНОЕ И ВОДНОЕ ХОЗЯЙСТВО	3 369															
09	02		Лесное хозяйство																
		120	Мин-во слх и прир.рес. (ГУП "Приднестровье лес")																
09	05		Гидрометеорология	3 369															
		*20	Мин-во слх и прир.рес. (Республиканский ГМЦ)	3 369															
			1000 ТРАНСПОРТ, ДОРОЖНОЕ ХОЗЯЙСТВО, СВЯЗЬ, ИНФОРМАТИКА														343 090		
10	01		Автомобильный и электротранспорт																
		123	Мин-во регионального развития, тр-та и связи (льгота по тр-ту)																
10	07		Связь																
		*23	Мин-во регионального развития, тр-та и связи (почта)																
10	10		Расходы в обл. транспорта, дор. хоз-ва, связи и информ.														343 090		
		123	Мин-во регионального развития, тр-та и связи (лицензионный сбор)														343 090		

Функция	Раздел	Подраздел	Наименование	Освещение помещений 110730		Водоснабжение помещений 110740		Вывоз мусора 110750		Аренда помещений 110760		Льготы по коммунал. услугам 110770		Оплата газа 110780		ПРОЧ. ТЕХ. РАСХ НА ЗАКУП. ТОВАР. И ОПЛ. УСЛ. 111000		Усл. научно-исслед. орг-ций 111010	
				План	Факт	План	Факт	План	Факт	План	Факт	План	Факт	План	Факт	План	Факт	План	Факт
1300			ОБРАЗОВАНИЕ	625 963	34 350	221 766	15 220	77 619	33 560	4 578			155 381		327 789				
13	03		Среднее образование	279 017	14 500	105 245		30 808	6 653				155 221		56 577				
		110	Общеобразовательные школы-интернаты	132 298	8 000	26 464		14 914	3 794				70 452		18 520				
		110	Специальные школы-интернаты	63 116	6 500	22 492		5 518	2 859				84 769		13 919				
		114	Общеобразовательные школы	33 744		21 880		3 688							4 561				
		114	ЛТУ, профессиональные лицей	49 859		34 409		6 688							19 577				
13	04		Специальное образование	143 851	1 860	41 404		16 671					1		45 485				
		113	Техникумы и колледжи системы здравоохранения	7 803	1 860	3 421		3 214					1		12 236				
		114	Техникумы и колледжи системы просвещения	136 048		37 983		13 457							33 249				
13	05		Высшее образование	189 024	15 500	65 411	15 220	28 920	26 907	4 578			139		148 646				
		114	Высшие колледжи																
		136	Университет	179 894	14 000	62 993	15 220	28 624	26 907	4 578			139		131 259				
		142	Высшие колледжи	9 130	1 500	2 418		296							17 387				
13	07		Курсы и учреждения по повышению квалификации	3 122		1 883		330							432				
		114	ГИПК (курсы и учреждения по повышению квалификации)	3 122		1 883		330							432				
13	08		Детские дома, детские дома семейного типа	10 949	2 490	7 823		890							194				
		110	Детский дом	10 949	2 490	7 823		890							194				
13	09		Учрежд. и меропр. в области образования, не отн. к др. гр.												76 455				
		110	Учрежд. и меропр. по охране прав детства и защите прав сирот												9 849				
		114	Центр экспертизы качества образования												1 334				
		114	Прочие мероприятия в области образования												65 272				
1400			КУЛЬТУРА, ИСКУССТВО, КИНОМАТОГРАФИЯ	18 595	2 697	3 333	2 319						10 988		521 489	138 233			
14	02		Деятельность в области культуры и искусства	14 957	1 840	2 585	2 319						10 988		8 707				
		142	Музеи и выставки	1 706	450	266							10 988		8 707				
		142	Дворцы и дома культуры, клубы и другие учреждения	13 251	1 390	2 319	2 319												
		142	ГУ "Приднестровский гос. театр драмы и комедий"																
14	03		Спорт и мероприятия для молодежи												215 769	36 000			
		114	Мероприятия для молодежи												161 731	20 000			
		140	Мероприятия по спорту												54 039	16 000			
14	04		Учр. и меропр. в обл. культ., искус., спорта, не отн. к др. гр.	3 638	857	748									297 013	102 233			
		110	Респ. спорт.-реаб. центр инвалидов	492	115	99													
		140	СДЮШОР	3 146	742	649									139				
		140	РЦОП																
		142	Прочие мероприятия по культуре и искусству												77 768	95 000			
1500			СРЕДСТВА МАССОВОЙ ИНФОРМАЦИИ	12 139						380					2 002 330				
15	01		Телевидение и радиовещание	12 139						380					2 002 330				

Функция	Раздел	Подраздел	Наименование	Освещение помещений 110730		Водоснабжение помещений 110740		Вывоз мусора 110750		Аренда помещений 110760		Льготы по коммунал. услугам 110770		Оплата газа 110780		ПРОЧ.ТЕХ.РАСХ НА ЗАКУП.ТОВАР. и ОПЛ.УСЛ. 111000		Усл. научно-исслед.орг-ций 111010	
				План	Факт	План	Факт	План	Факт	План	Факт	План	Факт	План	Факт	План	Факт	План	Факт
			123 Мин-во регионального развития, тр-та и связи (ПТРК)													2 000 000			
			143 ГС СММ (ТВ и РВ)	12 139						380						2 330			
15	02		Периодическая печать и издательства																
			109 Мин-во экономического развития (журнал "Экономика Приднестровья")																
			123 Мин-во регионального развития, тр-та и связи (газета)																
			143 ГС СММ ПМР (ГУ "Приднестровская газета")																
1600			ЗДРАВООХРАНЕНИЕ	2 041 895	127 770	1 045 349	17 892	94 657	1 348					757 884		3 873 641	772 764		
16	01		Больницы	1 661 856	84 478	927 221		81 147						563 440		3 314 531	570 478		
		113	Больницы	1 661 856	84 478	927 221		81 147						563 440		3 314 531	570 478		
16	02		Поликлиники, амбулатории и фельдш.-акушерские пункты	319 884	29 500	91 331		9 033						128 918		65 266	11 973		
		113	Поликлиники и амбулатории	308 718	25 000	86 831		8 477						128 918		40 156	11 973		
		113	Станции скорой медицинской помощи	11 166	4 500	4 500		556								25 110			
16	03		Санитарно-эпидемиологические профилактич.службы и учрежд.	53 889	12 635	26 077	17 892	3 702	1 348					65 506		13 427	3 823		
		110	Дом ребенка	16 695	4 235	17 940	17 892	1 728	1 348					52 656		11 410	3 823		
		113	Станции преливания крови	17 109	4 200	1 816													
		113	Мероприятия по борьбе с эпидемиями	20 085	4 200	6 321		1 974						12 650		1 788			
16	04		Мед. протезы и продукция, испл. в мед. практике												476 333	186 490			
		113	Мед. протезы и продукция, испл. по предл. врача												476 333	186 490			
16	05		Учр. и услуги в области здравоохранения, не отн. к др. гр.	6 266	1 157	720		775								4 084			
		113	Косметологи врачебной экспертизы жизнеспособности					589								562			
		113	БСМЭ													497			
		124	ЦКОМОП	6 266	1 157	720		186								3 031			
1700			СОЦИАЛЬНАЯ ПОЛИТИКА	100 758	12 200	146 633	8 866	13 778	7 023				33 705 538	1 072 508	58 238		993 184		
17	01		Пенсии военнослужащим																
17	02		Пенсии и пособия работн. органов судебн. власти и прокурат.																
17	03		Учреждения социального обеспечения	100 758	12 200	146 633	8 866	13 778	7 023					58 238		57 725			
		110	Дома интернаты для малолетних инвалидов	7 118	2 140	4 707		1 263						1 579		7 958			
		110	Дома интернаты для престарелых и инвалидов	93 359	10 000	141 840	8 866	12 515	7 023					56 659		49 769			
		110	Республиканский центр по протезированию и ортопедии	290	60	86													
17	04		Пенсии и пособия, возмещаемые из бюджета																
		110	Пенсии и пособия возмещаемые из бюджета																
17	06		Постатальная индексация вкладов населения																
		150	Постатальная индексация вкладов населения																
17	09		Повышение пенсий за особые заслуги перед гос-вом																
		110	Повышение пенсий за особые заслуги																
17	11		Учрежд. и усл. в обл. соц.обесп. и поддержки, не отн. к др.гр.													935 459			

Функц.	Раз-дел	Под-раз-дел	Наименование	Освещение помещений 110730		Водоснабжение помещений 110740		Вывоз мусора 110750		Аренда помещений 110760		Льготы по коммунальным услугам 110770		Оплата газа 110780		ПРОЧ.ТЕК.РАСХ НА ЗАКУП.ТОВАР. и ОПЛАТУ УСЛУГ 111000		Усл. научно-исслед.орг-ций 111010	
				План	Факт	План	Факт	План	Факт	План	Факт	План	Факт	План	Факт	План	Факт	План	Факт
		110	Учр-я и услуги в области соц.обеспеч., не отн. к др. гр.													935 459			
		110	Возмещение вреда по трудовому увлению																
		110	Гос.пособия гр-нам, имеющим детей																
		110	Выплата компенс. гр-нам, участ. ликвид. аварии на ЧАЭС																
17	12		Льготы отдельным категориям населения на ЖКУ									33 705 538	1 072 508						
		150	Льгота отд.кат. населения на ЖКУ									33 705 538	1 072 508						
		2000	ФИНАНСОВАЯ ПОМОЩЬ БЮДЖЕТАМ ДРУГИХ УРОВНЕЙ																
20	01		Финансовая помощь бюджетам др. уровней																
		150	Трансферты на покр.разн. в ценах и тарифах на ЖКУ																
		150	Трансферты на обеспечение социальных выплат МБ																
		2200	КАПИТАЛЬНЫЕ ВЛОЖЕНИЯ																
22	01		Текущие капитальные вложения																
		133	Прочие получатели ср-в на кап.вложения																
		3000	ПРОЧИЕ РАСХОДЫ	3 994 578	292 590	317 106	168 866	206 660	112 148	124 373	38 905			122 500	83 155	13 044 637	4 596 787	66 672	8 440
30	01		Резервный фонд Президента ПМР																
		130	Резервный фонд Президента ПМР													4 295	1 499		
30	05		Проведение выборов и референдумов	1 413		266										4 295	1 499		
		112	Центральная избирательная комиссия ПМР	1 413		266													
30	07		Расходы, не отнесенные к другим группам	3 993 166	292 590	316 840	168 866	206 660	112 148	124 373	38 905			122 500	83 155	13 040 342	4 595 288	66 672	8 440
		115	Государственная поддержка ГУ "Центральный гос. архив"													1 000 000			
		120	Расходы на формирование зем.участков и сост.планов зем.уч.													1 250 000			
		120	Расходы на гос.поддержку АПК																
		150	Субсидии на развитие дорожного хозяйства																
			платные услуги	3 993 166	292 590	316 840	168 866	206 660	112 148	124 373	38 905			122 500	83 155	10 790 342	4 595 288	66 672	8 440
		102	Расходы от оказ.плат.усл. (Администрация Президент. бот.сад)	109		24					350	349				3 662	2 574		
		109	Расходы от оказ.плат.усл. (Минэкономразвития, ГИИ-1)													16 664	10 100		
		110	Расходы от оказ.плат.усл. (Минсоцзащ. и труд. соц.платоонаж)													22 427			
		113	Расходы от оказ.плат.усл. (Минздрав. мед.долледи)	14 338		3 759		1 941								60 914	23 362		
		113	Расходы от оказ.плат.усл. (Минздрав. больницы)	15 630	10 769	32 429	22 323	52 324	27 847				2 240	880	795 466	590 765			
		113	Расходы от оказ.плат.усл. (Минздрав. поликлиники)	69 090	25 401	25 495	9 628	20 831	11 244	8 772	5 124		5 223	3 645	655 438	392 775			
		113	Расходы от оказ.плат.усл. (Минздрав. СЭС)	28 817	25 044	7 413	7 397	5 267	2 904				2 346	2 270	207 119	110 745			
		113	Расходы от оказ.плат.усл. (Минздрав. прочие)					500	500						5 200	1 100			
		114	Расходы от оказ.плат.усл. (Минпрос. образование)	194 593	62 168	94 673	26 550	38 263	18 761				349	349	663 463	118 627			
		115	Расходы от оказ.плат.усл. (Минюст. архивы)	468		82		142								9 417	7 658		
		115	Расходы от оказ.плат.усл. (МЮ. ГУ "Юрид. литера")	491		57	50									271 934			

Функциональный раздел	Подраздел	Наименование	Освещение помещений 110730		Водоснабжение помещений 110740		Вывоз мусора 110750		Аренда помещений 110760		Льготы по коммунальным услугам 110770		Оплата газа 110780		ПРОЧ.ТЕК.РАСХ НА ЗАКУП.ТОВАР. И ОПЛ.УСЛ. 111000		Усл. научно-исслед. орг-ций 111010	
			План	Факт	План	Факт	План	Факт	План	Факт	План	Факт	План	Факт	План	Факт	План	Факт
	117	Расходы от оказ. плат. усл. (МВД)	26 868	23 708	15 087	15 013	9 526	8 664	11 130	8 458			7 482	4 999	895 583	185 551		
	120	Расходы от оказ. плат. усл. (Мин.с/х, ГУ "РЦ ВСИФСОБ")	18 759	10 079	1 239	868	5 321	3 950					20 969	7 756	487 550	58 609		
	120	Расходы от оказ. плат. усл. (Мин.с/х и прир.рес., наука)					6 557	1 456					8 787	4 789	145 134	60 636	66 672	8 440
	120	Расходы от оказ. плат. усл. (Мин.с/х, орос системы)	3 219 691	6 196	712	256	728						8 650		851 458	497 562		
	120	Расходы от оказ. плат. усл. (Мин.с/х, противогр. служба)													3 951			
	120	Расходы от оказ. плат. усл. (Мин.с/х и прир.рес., ГСПЦ)													11 376	1 620		
	120	Расходы от оказ. плат. усл. (Мин.с/х, ГМЦ)			549	169	185						4 671	3 343	3 265	2 670		
	120	Расходы от оказ. плат. усл. (Мин.с/х, Респ. Г СИ)													13			
	123	Расходы от оказ. плат. усл. (МРР, ГУ "ПГТРК")	11 995	11 995	1 159	1 159	467	467	3 610	3 610			3 752	3 752	9 161	9 161		
	123	Расходы от оказ. плат. усл. (МРРТ, жс, газета)	4 671	4 671	378	378	689	689							62 115	62 115		
	124	Расходы от оказ. плат. усл. (ГУ ЦКОМФП)													15 374	902		
	136	Расходы от оказ. плат. усл. (ГУ)	328 590	65 288	112 514	70 122	53 312	31 500	85 211	20 000			231	141	2 407 741	511 255		
	137	Расходы от оказ. плат. усл. (ГС СИ)	2 015	414	254	138	115	12					603	603	35 417	17 725		
	138	Расходы от оказ. плат. усл. (ГС ИИ)													117 977	40 176		
	140	Расходы от оказ. плат. усл. (ГС по спорту)	5 634	3 600	2 970	1 900	3 590								2 571	737		
	142	Расходы от оказ. плат. усл. (ГС по культуре, ГОУ "ПГИИ")	7 747	6 000	11 886	11 030	1 525	1 525					216	216	27 623	7 800		
	142	Расходы от оказ. плат. усл. (ГС по культуре, культура и искусство)	5 679	2 613	993	319	1 598	111							128 855	126 863		
	142	Расходы от оказ. плат. усл. (ГС по культуре, театр)	13 647	13 647	2 858	891	1 043	726	5 000	1 364			56 736	50 409	134 088	101 400		
	142	Расходы от оказ. плат. усл. (ГС по культуре, РКВЦ)	21 700	21 000	664	664	2 230	1 792							2 580 303	1 692 800		
	143	Расходы от оказ. плат. усл. (ГС СМИ, ГУ "ПГТРК")	45		947		478		10 300				245		48 432			
	143	Расходы от оказ. плат. усл. (ГС СМИ, газета)	2 589		498		28								110 644			
30	08	Целевые программы																
	110	О профилактике детей-инвалидов и реабилит. детей-инвалидов в ПМР																
	113	О профилактике детей-инвалидов и реабилит. детей-инвалидов в ПМР																
30	09	Резервный фонд Правительства ПМР																
	126	Резервный фонд Правительства ПМР																
3200		ЦЕЛЕВЫЕ БЮДЖЕТНЫЕ ФОНДЫ													18 604 444	9 408 693		
32	02	Республиканский экологический фонд ПМР																
	127	Республиканский экологический фонд ПМР													18 604 444	9 408 693		
32	04	Государственный целевой фонд таможенных органов ПМР																
	134	Государственный целевой фонд таможенных органов													18 604 444	9 408 693		
32	05	Республиканский фонд развития науки и инноваций																
	114	Республиканский фонд развития науки и инноваций																
		ИТОГО:	9 871 036	640 845	3 030 480	218 838	578 657	201 820	329 562	51 338	33 705 538	1 072 508	3 404 176	102 448	56 139 374	24 274 645	232 136	8 440

Функция	Раздел	Подраздел	Наименование	Текущ. ремонт оборуд. и инвент.		Текущ. ремонт зданий и помещ. ий		Учебн.- нагляд. пособия		Книги и период. издания		Гос. символика, знаки отличия		Переподготовка кадров		Издательские услуги		Представит. расходы		
				111020		111030		111041		111042		111043		111044		111045		111046		
				План	Факт	План	Факт	План	Факт	План	Факт	План	Факт	План	Факт	План	Факт	План	Факт	
0100			ГОСУДАРСТВЕННОЕ УПРАВЛЕНИЕ И МЕСТНОЕ САМОУПРАВЛЕНИЕ	145 051	26 004	48 031	7 975			50 513	19 558	182 204	880	248 338	39 231	462 878	26 351	955 148	336 768	
01	01		Функционирование главы государства - Президента ПМР	34 285	2 055	10 912				12 144		46 704	880	40 132	39 167	70 000		561 096	179 886	
		102	Администрация Президента ПМР	34 285	2 055	10 912				12 144		46 704	880	40 132	39 167	70 000		561 096	179 886	
01	02		Функционирование органов законодательной гос-ной власти	39 333	11 085	3 441				10 491	5 050	100 000		22 650	64	158 066	10 000	221 136	94 239	
		101	Верхний Совет ПМР	35 798	11 085					8 109	5 050	100 000		8 750	64	158 066	10 000	175 072	77 239	
		103	Счетная палата ПМР	2 227		3 108				2 084				12 650					41 640	13 350
		148	Аппарат Уполномоченного по правам человека в ПМР	1 308		333				298				1 250					4 424	3 650
01	03		Функционирование исполнительных органов гос-ной власти	43 829	5 255	13 308				18 200	14 060			163 507		190 782	5 070	78 155	48 928	
		109	Министерство экономического развития ПМР (аппарат)	5 388	800	466				266				5 000		23 430		3 822	3 302	
		110	Министерство по социальной защите и труду ПМР (аппарат)	5 250		1 614				298				5 000				4 680	4 680	
		113	Министерство здравоохранения ПМР (аппарат)	1 250		238				298				3 750				3 381	2 673	
		114	Министерство просвещения ПМР (аппарат)	535		411				298				5 000				3 381	3 324	
		115	Министерство юстиции ПМР (аппарат)	4 100	226	2 669				298				4 500		527		4 851	3 613	
		119	Министерство иностранных дел ПМР (аппарат)	2 020		1 150				298				108 000		149 600	5 070	30 425	14 033	
		120	Министерство ох и природных ресурсов ПМР (аппарат)	8 824		3 116				596				8 145				4 283	2 851	
		123	Министерство регионального развития, тр-та и связи (аппарат)	6 284	291	2 343				14 060	14 060			14 221				10 437	3 820	
		140	ГС по спорту ПМР (аппарат)	138						298				1 652				2 235	1 301	
		142	ГС по культуре ПМР (аппарат)	71						298				662				1 310	1 302	
		143	Государственная служба СМИ (аппарат)											77						
		148	Фонд госрезерва ПМР (аппарат)	275						298								2 205	2 167	
		150	Министерство финансов ПМР (аппарат)	6 109	3 638	980				298				5 000		225		3 961	3 958	
		154	ГС статистики ПМР (аппарат)	1 871		321				298				2 000		17 000				
		155	Комитет цен и антимонопольной деятельности ПМР	1 714						298				2 500				3 234	1 894	
01	04		Деятельность финансовых и налоговых органов	13 154	597	1 250				4 168				7 500		8 394				
		150	Министерство финансов (подведомственные)	13 154	597	1 250				4 168				7 500		8 394				
01	05		Прочие расходы на общегосударственное управление	10 683	4 942	11 008	7 975			2 978				10 799		31 886	11 281			
		115	Министерство юстиции (ГС РиН, БСЭ)	9 004	4 942	10 019	7 975			596				7 500		30 690	11 281			
		115	Министерство юстиции (ГС УДиА)	500		408				298				1 799		1 196				
		120	Мин-во ох и природных ресурсов (террит. управления)	1 179		581				2 084				1 500						
01	08		Функционирование органов статистики	1 500		545				2 084				2 500		3 750				
		154	ГС статистики ПМР (территор. упр-я статистики)	1 500		545				2 084				2 500		3 750				
01	10		Функционирование Правительства ПМР	2 267	2 070	7 567				448	448	35 500		1 250				94 761	13 715	
		100	Правительство ПМР	2 267	2 070	7 567				448	448	35 500		1 250				94 761	13 715	

Функция	Раздел	Подраздел	Наименование	Текущ. ремонт оборуд. и инвент. 111020		Текущ. ремонт зданий и помещений 111030		Учебн.-нагляд. пособия 111041		Книги и период. издания 111042		Гос. символика, знаки отличия 111043		Переподготовка кадров 111044		Издательские услуги 111045		Представит. расходы 111046	
				План	Факт	План	Факт	План	Факт	План	Факт	План	Факт	План	Факт	План	Факт	План	Факт
	0200		ОРГАНЫ СУДЕБНОЙ ВЛАСТИ	22 896	2 009	17 042				17 813		5 816		16 441		27 935	7 200	47 529	20 809
	02	01	Конституционный суд	736	34	2 138				3 677				914		7 500		27 101	9 104
		129	Конституционный суд ПМР	736	34	2 138				3 677				914		7 500		27 101	9 104
	02	02	Верховный суд	8 037		1 524				5 000				9 269		4 935		10 579	3 612
		106	Верховный суд ПМР	8 037		1 524				5 000				9 269		4 935		10 579	3 612
	02	03	Судебные органы	10 142	1 975	13 081				7 517		5 816		4 431		15 500	7 200	1 323	1 301
		139	Судебный департамент при Верховном суде ПМР	10 142	1 975	13 081				7 517		5 816		4 431		15 500	7 200	1 323	1 301
	02	04	Арбитражный суд	3 981		299				1 619				1 827				8 526	6 792
		107	Арбитражный суд ПМР	3 981		299				1 619				1 827				8 526	6 792
	02	10	Органы судебной власти, не отн. к др. гр.																
		139	Оплата труда адвокатов																
	0300		МЕЖДУНАРОДНАЯ ДЕЯТЕЛЬНОСТЬ	420		97				1 191				3 423				47 174	
	03	01	Международное сотрудничество	420		97				1 191				3 423				47 174	
		119	Международное сотрудничество	420		97				1 191				3 423				47 174	
	0400		ГОСУДАРСТВЕННАЯ ОБОРОНА	114 400	2 551	50 435				12 582				3 750		13 750		14 700	13 468
	04	01	Государственная армия	114 400	2 551	50 000				12 582				3 750		13 750		7 203	6 097
		116	Министерство обороны ПМР	114 400	2 551	50 000				12 582				3 750		13 750		7 203	6 097
	04	02	Миротворческие силы			435												7 497	7 371
		116	Миротворческие силы			435												7 497	7 371
	04	10	Органы гос. обороны, не отн. к др. гр.																
		122	Зойсковое Правление Черноморского Казачьего войска																
	0500		ПРАВООХРАНИТЕЛЬНАЯ ДЕЯТЕЛЬНОСТЬ И ОБЕСПЕЧЕНИЕ БЕЗОПАСНОСТИ ГОСУДАРСТВА	100 757	11 804	139 945	20 193			10 723		1 201		32 381		276 906		37 676	19 864
	05	01	Органы внутренних дел	30 000	8 438	60 381				271				2 966		271 021		5 439	1 572
		117	Министерство внутренних дел ПМР	30 000	8 438	60 381				271				2 966		271 021		5 439	1 572
	05	03	Органы, исполняющие наказание и судебные решения	46 649		2 673				494				20 284		3 094		4 851	2 963
		137	ГС судебных исполнителей ПМР	751		99				247				432					
		139	ГС исполнения наказаний МЮ ПМР	45 898		2 574				247				19 852		3 094		4 851	2 963
	05	05	Органы государственной безопасности	16 534		38 777				6 166		751		3 587		1 346		3 969	1 588
		118	Комитет государственной безопасности ПМР	16 534		38 777				6 166		751		3 587		1 346		3 969	1 588
	05	07	Следственные органы	2 750	1 250	5 000				1 305		450		5 624				5 733	4 670
		135	Следственный комитет ПМР	2 750	1 250	5 000				1 305		450		5 624				5 733	4 670
	05	08	Прокуратура ПМР и ее территориальные органы	1 408		21 520	17 751			1 930								3 675	3 614
		108	Прокуратура ПМР	1 408		21 520	17 751			1 930								3 675	3 614

Функция	Раздел	Подраздел	Наименование	Текущ. ремонт оборуд. и инвент.		Текущ. ремонт зданий и помещений		Учебн.-нагляд. пособия		Книж. и период. издания		Гос. символика, знаки отличия		Переподготовка кадров		Издательские услуги		Представит. расходы	
				План	Факт	План	Факт	План	Факт	План	Факт	План	Факт	План	Факт	План	Факт	План	Факт
05	09		Надзорные органы	3 116	2 116	2 442	2 442			310	310					1 445	1 445	4 013	3 000
		151	Служба государственного надзора МЮ ПМР	3 116	2 116	2 442	2 442			310	310					1 445	1 445	4 013	3 000
05	13		Органы и учреждения, не отн. к др. гр.	300		152				247								9 996	2 457
		102	Администрация Президента (СБП)	300		152				247								9 996	2 457
0600			ФУНДАМЕНТАЛЬНЫЕ ИССЛЕДОВАНИЯ И СОДЕЙСТВИЕ НТП	1 272		164				941				1 174		12 850			
06	02		Прикладные научные исследования	1 234		164				832				426		12 850			
		102	Администрация Президента (ботанический сад)							212				27					
		120	Министерство с/х и природных ресурсов (НИИ)	1 234		164				620				399		12 850			
06	04		Учр. и меропр. в области науч. исслед., не отн. к др. гр.	38						109				748					
		114	Министерств просвещения (НИИ)																
		136	Университет им. Т.Г. Шевченко	38										314					
		136	ИПУ им. Шевченко (Центр российского образования и науки)							109				434					
		142	ИС по культуре (НИИ)																
0600			СЕЛЬСКОЕ ХОЗЯЙСТВО	2		72								128					
08	05		Деятельность и усл. в области сельского хоз-ва, не отн. к др.	2		72								128					
		120	Мин-во с/х и прир. рес. (оросительные системы)																
		120	Мин-во с/х и прир. рес. (реслужб. госсеминация)	2															
		120	Мин-во с/х и прир. рес. (РЦ ВСИС)																
		120	Мин-во с/х и прир. рес. (противораковая служба)			72													
		120	Мин-во с/х и прир. рес. (ГУ "Гос. селекц.-племенной центр")											128					
0900			ОУХАНА ОКРУЖАЮЩЕЙ СРЕДЫ, ГИДРОМЕТЕОРОЛОГИЯ, ЛЕСНОЕ, РЫБНОЕ И ВОДНОЕ ХОЗЯЙСТВО																
09	02		Лесное хозяйство																
		120	Мин-во с/х и прир. рес. (ГУП "Лесное хозяйство")																
09	05		Гидрометеорология																
		120	Мин-во с/х и прир. рес. (Республиканский ГМЦ)																
1000			ТРАНСПОРТ, ДОРОЖНОЕ ХОЗЯЙСТВО, СВЯЗЬ, ИНФОРМАТИКА																
10	01		Автомобильный и электротранспорт																
		123	Мин-во регионального развития, тр-та и связи (льгота по тр-ту)																
10	07		Связь																
		123	Мин-во регионального развития, тр-та и связи (льгота)																
10	10		Расходы в обл. транспорта, дор. хоз-ва, связи и информ.																
		123	Мин-во регионального развития, тр-та и связи (лицензионный сбор)																

Фунц. Раз- дел	Под- раз- дел	Наименование	Текущ. ремонт оборуд. и инвент. 111020		Текущ. ремонт зданий и помещений 111030		Учебн.-нагляд. пособия 111041		Книги и период. издания 111042		Гос. символика, знаки отличия 111043		Переподготовка кадров 111044		Издательские услуги 111045		Представит. расходы 111046	
			План	Факт	План	Факт	План	Факт	План	Факт	План	Факт	План	Факт	План	Факт	План	Факт
1300		ОБРАЗОВАНИЕ	11 353		49 059		38 489		36 959				35 312		46 997			
13	03	Среднее образование	7 507		29 433		3 647		7 157				1 589		1 026			
	110	Общеобразовательные школы-интернаты	922		15 559		10		157						215			
	110	Специальные интернаты	534		10 844				1 825				139		577			
	114	Общеобразовательные школы	362		1 151		334		1 676				609					
	114	ПТУ, профессиональные лицей	5 689		1 879		3 303		3 499				851		234			
13	04	Специальное образование	2 344		3 885		10 482		5 434				1 930		11 004			
	113	Техникумы и колледжи системы здравоохранения	1 057		773		855		447				405		7 859			
	114	Техникумы и колледжи системы просвещения	1 287		3 122		9 627		4 987				1 525		3 145			
13	05	Высшее образование	1 228		15 616		24 360		24 198				31 607		10 862			
	114	Высшие колледжи																
	136	Университет	1 163		1 041		24 360		24 198				31 607		8 135			
	142	Высшие колледжи	65		14 575										2 727			
13	07	Курсы и учреждения по повышению квалификации	80		115				61				176					
	114	ГИПК (курсы и учреждения по повышению квалификации)	80		115				61				176					
13	08	Детские дома, детские дома семейного типа	194															
	110	Детский дом	194															
13	09	Учрежд. и меропр. в области образования, не отн. к др. гр.							109						24 105			
	110	Мероприятия по охране прав детства и защите прав сирот							109									
	114	Центр экспертизы качества образования													24 105			
	114	Прочие мероприятия в области образования																
1400		КУЛЬТУРА, ИСКУССТВО, КИНЕМАТОГРАФИЯ	25		448				97									
14	02	Деятельность в области культуры и искусства			406													
	142	Музеи и выставки			406													
	142	Дворцы и дома культуры, клубы и другие учреждения																
	142	"У Г. Гриндэстровский гос. театр драмы и комедии"																
14	03	Спорт и мероприятия для молодежи																
	114	Мероприятия для молодежи																
	140	Мероприятия по спорту																
14	04	Учр. и меропр. в обл. культ., искусств., спорта, не отн. к др. гр.	25		42				97									
	110	Респ. спорт-реаб. центр инвалидов			42				97									
	140	СДЮШОР																
	140	РЦОП	25															
	142	Прочие мероприятия по культуре и искусству																
1500		СРЕДСТВА МАССОВОЙ ИНФОРМАЦИИ	1 473										857					
15	01	Телевидение и радиовещание	1 473										857					

Функция	Раздел	Подраздел	Наименование	Текущ. ремонт оборуд. и инвент. 111020		Текущ. ремонт зданий и помещ-ий 111030		Учебн.-нагляд пособия 111041		Книги и период издания 111042		Гос. символика, знаки отличия 111043		Переподготовка кадров 111044		Издательские услуги 111045		Представит. расходы 111046	
				План	Факт	План	Факт	План	Факт	План	Факт	План	Факт	План	Факт	План	Факт	План	Факт
			123 Мин-во регионального развития, тр-та и связи (ПТРК)																
			143 ГС СМИ (ТВ и РВ)	1 473										857					
15	02		Периодическая печать и издательства																
			109 Мин-во экономического развития (журнал "Экономика Приднестровья")																
			123 Мин-во регионального развития, тр-та и связи (газета)																
			143 ГС СМИ ПМР (ГУ "Приднестровская газета")																
			1600 ЗДРАВООХРАНЕНИЕ	31 485		133 820	1 561			14 206				10 359		52 884			
16	01		Больницы	25 553		127 275	1 561			7 173				4 646		49 838			
		113	Больницы	25 553		127 275	1 561			7 173				4 646		49 838			
16	02		Поликлиники, амбулатории и фельдш.-акушерские пункты	4 357		3 004				5 551				3 433		3 008			
		113	Поликлиники и амбулатории	4 195		2 963				5 327				3 041					
		113	Станции скорой медицинской помощи	162		41				224				392		3 008			
16	03		Санитарно-эпидемиологические профилактич. службы и учрежд.	881		2 914				598				459					
		110	Дом ребенка	298		2 459								76					
		113	Станции преливания крови	98		25				75				31					
		113	Мероприятия по борьбе с эпидемиями	485		430				523				350					
16	04		Мед., протезы и продукция, исп. в мед. практике																
		113	Мед., протезы и продукция, использ. по предп. врача																
16	05		Учр. и услуги в области здравоохранения, не отн. к др. гр.	694		627				884				1 821		38			
		113	Консилиумы врачебной экспертизы жизнеспособности	68		25				400				49					
		113	БСМЭ	80		63				218				72		38			
		124	ЦКОМП	526		539				266				1 700					
			1700 СОЦИАЛЬНАЯ ПОЛИТИКА	3 397		2 598				1 191				297					
17	01		Пенсии военнослужащим																
17	02		Пенсии и пособия работн. органов судебн. власти и прокурат.																
17	03		Учреждения социального обеспечения	3 397		2 598				1 191				297					
		110	Дома интернаты для малолетних инвалидов	2 250		1 750				298									
		110	Дома интернаты для престарелых и инвалидов	1 147		848				893				297					
		110	Республиканский центр по протезированию и ортопедии																
17	04		Пенсии и пособия, возмещаемые из бюджета																
		110	Пенсии и пособия возмещаемые из бюджета																
17	05		Посталтная индексация вкладов населения																
		150	Посталтная индексация вкладов населения																
17	09		Повышение пенсий за особые заслуги перед гос-вом																
		110	Повышение пенсий за особые заслуги																
17	11		Учрежд. и усл. в обл. соц. обесп. и поддержки, не отн. к др.гр.																

Функция	Раздел	Подраздел	Наименование	Текущ. ремонт оборуд. и инвент.		Текущ. ремонт зданий и помещений		Учебн.-нагляд. пособия		Книги и период. издания		Гос. символика, знаки отличия		Переподготовка кадров		Издательские услуги		Представит. расходы	
				111020		111030		111041		111042		111043		111044		111045		111046	
				План	Факт	План	Факт	План	Факт	План	Факт	План	Факт	План	Факт	План	Факт	План	Факт
		110	Учр-я и услуги в области соц.обеспеч., не отн. к др. гр.																
		110	Возмещение вреда по трудовому увечью																
		110	Гос. пособия гр-нам, имеющим детей																
		110	Выплата компенс. гр-нам, участ. ликвид. аварии на ЧАЭС																
17	12		Льготы отдельным категориям населения на ЖКУ																
		150	Льгота отсрочка населения на ЖКУ																
		2000	ФИНАНСОВАЯ ПОМОЩЬ БЮДЖЕТАМ ДРУГИХ УРОВНЕЙ																
20	01		Финансовая помощь бюджетам др. уровней																
		150	Трансферты на покр. разн. в ценах и тарифах на ЖКУ																
		150	Трансферты на обеспечение социальных выплат МБ																
		2200	КАПИТАЛЬНЫЕ ВЛОЖЕНИЯ																
22	01		Текущие капитальные вложения																
		133	Прочие получатели ср-в на кап. вложения																
		3000	ПРОЧИЕ РАСХОДЫ	733 603	226 557	1 844 513	686 887	323 621	30 750	686 163	16 081	9 000	8 900	173 724	12 761	1 090 880	291 939	1 617	1 499
30	01		Резервный фонд Президента ПМР																
		130	Резервный фонд Президента ПМР																
30	05		Проведение выборов и референдумов	502		862				298								1 617	1 499
		112	Центральная избирательная комиссия ПМР	502		862				298								1 617	1 499
30	07		Расходы, не отнесенные к другим группам	733 101	226 557	1 843 651	686 887	323 621	30 750	685 865	16 081	9 000	8 900	173 724	12 761	1 090 880	291 939		
		115	Государственная поддержка ГУ "Центральный гос. архив"																
		120	Расходы на формирование зем.участков и сост.планов зем.уч.																
		120	Расходы на гос.поддержку АПК																
		150	Субсидии на развитие дорожного хозяйства																
			платные услуги	733 101	226 557	1 843 651	686 887	323 621	30 750	685 865	16 081	9 000	8 900	173 724	12 761	1 090 880	291 939		
		102	Расходы от оказ. плат. усл. (Администрация Презид., бот сад)	336	330	123								63					
		109	Расходы от оказ. плат. усл. (Минкоопразвития, ГУИЦ)													14 500	10 000		
		110	Расходы от оказ. плат. усл. (Минсудзав. и суду, соц.патронаж)	2 723		1 838													
		113	Расходы от оказ. плат. усл. (Минздрав, медконтроль)	4 564		7 486		5 130		7 045	1 592	1 400	1 300	4 110	564	8 800	6 306		
		113	Расходы от оказ. плат. усл. (Минздрав, больницы)	140 070	93 496	205 042	145 664		17 716	5 519	6 000	6 000	18 911	2 784	88 531	57 981			
		113	Расходы от оказ. плат. усл. (Минздрав, поликлиники)	58 550	25 900	255 658	164 957		41 056	2 188	1 000	1 000	6 159	526	86 837	58 134			
		113	Расходы от оказ. плат. усл. (Минздрав, СЭС)	29 026	15 666	79 759	57 582		13 197	620			5 364	253	11 813	4 625			
		113	Расходы от оказ. плат. усл. (Минздрав, прочее)	2 050						600		600				1 000	500		
		114	Расходы от оказ. плат. усл. (Минпрос, образоват-ие)	44 526	2 404	137 722	26 972	18 224	1 650	74 473	3 457			3 946	900	115 780	3 959		
		115	Расходы от оказ. плат. усл. (Минст, архивы)	877	877	204				83				164					
		115	Расходы от оказ. плат. усл. (МЮ, ГУ "Юрид. литер-са")	160		60										269 656			

Функция	Раздел	Подраздел	Наименование	Текущ. ремонт оборуд. и инвент.		Текущ. ремонт зданий и помещений		Учебн. - нагляд. пособия		Книги и период. издания		Гос. символика, знаки отличия		Переподготовка кадров		Издательские услуги		Представит. расходы		
				111020		111030		111041		111042		111043		111044		111045		111046		
				План	Факт	План	Факт	План	Факт	План	Факт	План	Факт	План	Факт	План	Факт	План	Факт	
			117 Расходы от оказ. плат. усл. (МВД)																	
			120 Расходы от оказ. плат. усл. (Мин.с/х, ГУ "РЦ, ВСиФСОБ")	36 164	203	213 540	69 608	9 308		29 309	500			5 832	3 284	7 528	3 152			
			120 Расходы от оказ. плат. усл. (Мин.с/х и прир.рес., наука)	4 480	113	10 619	9 068			8 345	1 418			12 559	63	95 375				
			120 Расходы от оказ. плат. усл. (Мин.с/х, орос.системы)	69 489	3 801					3 142				1 725		5 392				
			120 Расходы от оказ. плат. усл. (Мин.с/х, противорг.служба)							1 548				16 541	1 913					
			120 Расходы от оказ. плат. усл. (Мин.с/х и прир.рес., ГСПЦ)																	
			120 Расходы от оказ. плат. усл. (Мин.с/х, ГМЦ)							474	77			100						
			120 Расходы от оказ. плат. усл. (Мин.с/х, Респ. ГСИ)																	
			123 Расходы от оказ. плат. усл. (МРР, ГУ "ПГ ТРК")																	
			123 Расходы от оказ. плат. усл. (МРРТис, газета)	55	56											54 554	54 554			
			124 Расходы от оказ. плат. усл. (ГУ ЦКОМФП)	2 976		4 959				2 480				1 984	237					
			136 Расходы от оказ. плат. усл. (ПГУ)	127 344	2 459	431 692	186 254	290 959	29 100	475 056	120			86 886	2 000	204 714	75 000			
			137 Расходы от оказ. плат. усл. (ГС СИ)			7 294				825						8 830				
			138 Расходы от оказ. плат. усл. (ГС ИН)	16 201	7 101	79 285	18 462									6 890	1 617			
			140 Расходы от оказ. плат. усл. (ГС по спорту)			1 834				590	590			147	147					
			142 Расходы от оказ. плат. усл. (ГС по культуре, ГОУ "ПГИИ")	4 930		20 363	7 800			2 005						325				
			142 Расходы от оказ. плат. усл. (ГС по культуре, культура и искусство)	245	245	1 200	200			310				682		8 480	8 480			
			142 Расходы от оказ. плат. усл. (ГС по культуре, театр)	13 002	3 974	21 493				310				601	90	8 977	7 631			
			142 Расходы от оказ. плат. усл. (ГС по культуре, РКВЦ)	81 021	50 000	3 781				310				5 910						
			143 Расходы от оказ. плат. усл. (ГС СМИ, ГУ "ПГ ТРК")	17 346		17 774				3 582										
			143 Расходы от оказ. плат. усл. (ГС СМИ, газета)	9 903		1 750				3 409						92 918				
30	09		Целевые программы																	
			110 О профилактике дет.инвалид. и реабил.детей-инвалидов в ПМР																	
			113 О профилактике дет.инвалид. и реабил.детей-инвалидов в ПМР																	
30	09		Резервный фонд Правительства ПМР																	
			126 Резервный фонд Правительства ПМР																	
3200			ЦЕЛЕВЫЕ БЮДЖЕТНЫЕ ФОНДЫ																	
32	02		Республиканский экологический фонд ПМР																	
			127 Республиканский экологический фонд ПМР																	
32	04		Государственный целевой фонд таможенных органов ПМР																	
			134 Государственный целевой фонд таможенных органов																	
32	05		Республиканский фонд развития науки и инноваций																	
			114 Республиканский фонд развития науки и инноваций																	
			ИТОГО:	1 166 134	268 925	2 277 224	716 616	362 110	30 750	832 379	35 639	198 221	9 780	526 164	51 992	1 985 080	323 490	1 103 844	392 408	

Функция	Раздел	Подраздел	Наименование	Приобр. и установ. счетчиков 111047		Штрафы 111048		Прочие спец. расходы 111049		Вневедомственная охрана 111050		Информ. - вычисл. работы 111051		Участие адвокатов 111052		Молочные смеси для детей 111053		Протезирование 111054		Денеж. компенсация 111055	
				План	Факт	План	Факт	План	Факт	План	Факт	План	Факт	План	Факт	План	Факт	План	Факт	План	Факт
0100			ГОСУДАРСТВЕННОЕ УПРАВЛЕНИЕ И МЕСТНОЕ САМОУПРАВЛЕНИЕ							63 306	10 205	18 955	4 725							395 400	259 769
01	01		Функционирование главы государства - Президента ПМР									2 937	1 663								
		102	Администрация Президента ПМР									2 937	1 663								
01	02		Функционирование органов законодательной гос-ной власти							6 554	2 178	9 484	1 800								
		101	Верховный Совет ПМР							6 554	2 178	6 349	1 800								
		103	Счётная палата ПМР									3 135									
		148	Аппарат Уполномоченного по правам человека в ПМР																		
01	03		Функционирование исполнительных органов гос-ной власти							9 136		3 234								49 184	34 017
		109	Министерство экономического развития ПМР (аппарат)																		
		110	Министерство по социальной защите и труду ПМР (аппарат)									3 012									
		113	Министерство здравоохранения ПМР (аппарат)																		
		114	Министерство просвещения ПМР (аппарат)																		
		115	Министерство юстиции ПМР (аппарат)																		
		119	Министерство иностранных дел ПМР (аппарат)							9 136		222									
		120	Министерство охр. и природных ресурсов ПМР (аппарат)																		
		123	Министерство регионального развития, тр-та и связи (аппарат)																		
		140	ГС по спорту ПМР (аппарат)																		
		142	ГС по культуре ПМР (аппарат)																		
		143	Государственная служба СМИ (аппарат)																		
		149	Фонд госрезерва ПМР (аппарат)																		
		150	Министерство финансов ПМР (аппарат)																	49 184	34 017
		154	ГС статистики ПМР (аппарат)																		
		155	Комитет цен и антимонопольной деятельности ПМР																		
01	04		Деятельность финансовых и налоговых органов																	346 216	225 752
		150	Министерство финансов (госведомственные)																	346 216	225 752
01	05		Прочие расходы на общегосударственное управление							47 616	8 027										
		115	Министерство юстиции (ГС РИИ, БСЗ)							47 500	8 027										
		115	Министерство юстиции (ГС УДиА)																		
		120	Мин-во охр. и природных ресурсов (террит. управление)							116											
01	08		Функционирование органов статистики																		
		154	ГС статистики ПМР (территор. упр-я статистики)									3 300	1 262								
01	10		Функционирование Правительства ПМР									3 300	1 262								
		100	Правительство ПМР									3 300	1 262								

Функция	Раздел	Подраздел	Наименование	Приобр. и установ. счетчиков		Штрафы		Прочие спец. расколы		Вневедомственная охрана		Информ. - вычисл. работы		Участие адвокатов		Молочные смеси для детей		Протезирование		Денеж. компенсация	
				111047		111048		111049		111050		111051		111052		111053		111054		111055	
				План	Факт	План	Факт	План	Факт	План	Факт	План	Факт	План	Факт	План	Факт	План	Факт	План	Факт
			ОРГАНЫ СУДЕБНОЙ ВЛАСТИ							40 701	1 668	9 720		131 060							
02	01		Конституционный суд																		
		125	Конституционный суд ПМР																		
02	02		Верховный суд							6 347											
		106	Верховный суд ПМР							6 347											
02	03		Судебные органы							32 163		9 720									
		139	Судебный департамент при Верховном суде ПМР							32 163		9 720									
02	04		Арбитражный суд							2 191	1 668										
		107	Арбитражный суд ПМР							2 191	1 668										
02	10		Органы судебной власти, не отн. к др. гр.											131 060							
		139	Служба труда адвокатов											131 060							
			МЕЖДУНАРОДНАЯ ДЕЯТЕЛЬНОСТЬ																		
03	01		Международное сотрудничество																		
		119	Международное сотрудничество																		
0400			ГОСУДАРСТВЕННАЯ ОБОРОНА	9 314				375 000												2 244 927	2 222 912
04	01		Государственная армия	9 314				375 000												1 661 600	1 661 600
		116	Министерство обороны ПМР	9 314				375 000												1 661 600	1 661 600
04	02		Миротворческие силы																	548 898	529 329
		116	Миротворческие силы																	548 898	529 329
04	10		Органы гос. обороны, не отн. к др. гр.																	34 429	31 983
		122	Войсковое Управление Черноморского Казачьего войска																	34 429	31 983
0500			ПРАВООХРАНИТЕЛЬНАЯ ДЕЯТЕЛЬНОСТЬ И ОБЕСПЕЧЕНИЕ БЕЗОПАСНОСТИ ГОСУДАРСТВА	5 345				236 750		8 968		19 200								6 452 808	5 594 496
05	01		Органы внутренних дел	2 328				100 000												3 489 989	3 008 017
		117	Министерство внутренних дел ПМР	2 328				100 000												3 489 989	3 008 017
05	03		Органы, исполняющие наказание и судебные решения	373				36 750												1 108 985	959 628
		137	ГС судебных исполнителей ПМР																	100 335	76 164
		138	ГС исполнения наказаний МЮ ПМР	373				36 750												1 008 650	883 464
05	05		Органы государственной безопасности					56 000												1 621 269	1 403 703
		118	Комитет государственной безопасности ПМР					56 000												1 621 269	1 403 703
05	07		Следственные органы	2 500						5 000											
		135	Следственный комитет ПМР	2 500						5 000											
05	08		Прокуратура ПМР и ее территориальные органы																	3 988	
		108	Прокуратура ПМР							3 988											

Функц.	Раз-дел	Под-раз-дел	Наименование	Приобр. и установ. счетчиков 111047		Штрафы 111048		Прочие спец. расходы 111049		Вневедомственная охрана 111050		Информ. - вычисл. работы 111051		Участие адвокатов 111052		Молочные смеси для детей 111053		Протезирование 111054		Денег. компенсация 111055	
				План	Факт	План	Факт	План	Факт	План	Факт	План	Факт	План	Факт	План	Факт	План	Факт	План	Факт
05	09		Надзорные органы	148																	
		151	Служба государственного надзора МЮ ППМР	148																	
05	13		Органы и учреждения, не отн. к др. гр.					44 000				19 200							242 565	223 148	
		102	Администрация Президента (СБП)					44 000				19 200							242 565	223 148	
		0600	ФУНДАМЕНТАЛЬНЫЕ ИССЛЕДОВАНИЯ И СОДЕЙСТВИЕ НТП																		
06	02		Прикладные научные исследования																		
		102	Администрация Президента (ботанический сад)																		
		120	Министерство слх и природных ресурсов (НИУ)																		
06	04		Учр. и меропр. в области науч. исслед., не отн. к др. гр.																		
		114	Министерств просвещения (НИИ)																		
		136	Университет им. Т.Г. Шевченко																		
		136	ПГУ им. Шевченко (Центр российского образования и науки)																		
		142	ГС по культуре (НИИ)																		
		0800	СЕЛЬСКОЕ ХОЗЯЙСТВО																		
08	05		Деят-ность и усл. в области сельского хоз-ва, не отн. к др.																		
		120	Мин-во слх и прир.рес. (оросительные системы)																		
		120	Мин-во слх и прир.рес. (республ.госсемиинспекция)																		
		120	Мин-во слх и прир.рес. (РЦ ВСиФСС)																		
		120	Мин-во слх и прир.рес. (противоградовая служба)																		
		120	Мин-во слх и прир.рес. (ГУ "Гос.хлебец-племенной центр")																		
		0900	ОХРАНА ОКРУЖАЮЩЕЙ СРЕДЫ, ГИДРОМЕТЕОРОЛОГИЯ, ЛЕСНОЕ, РЫБНОЕ И ВОДНОЕ ХОЗЯЙСТВО																		
09	02		Лесное хозяйство																		
		120	Мин-во слх и прир.рес. (ГУ "Гиднестровые лес")																		
09	05		Гидрометеорология																		
		120	Мин-во слх и прир.рес. (Республиканский ГМЦ)																		
		1000	ТРАНСПОРТ, ДОРОЖНОЕ ХОЗЯЙСТВО, СВЯЗЬ, ИНФОРМАТИКА																		
10	01		Автомобильный и электротранспорт																		
		123	Мин-во регионального развития, тр-та и связи (льгота по тр-ту)																		
10	07		Связь																		
		123	Мин-во регионального развития, тр-та и связи (почты)																		
10	10		Расходы в обл. транспорта, дор. хоз-ва, связи и информ.																		
		123	Мин-во регионального развития, тр-та и связи (лицензионный сбор)																		

Функция	Раздел	Подраздел	Наименование	Приобр. и установ. счетчиков 111047		Штрафы 111048		Прочие спец. расходы 111049		Вневедомственная охрана 111050		Информ. - вычисл. работы 111051		Участие адвокатов 111052		Молочные смеси для детей 111053		Протезирование 111054		Денеж. компенсация 111055	
				План	Факт	План	Факт	План	Факт	План	Факт	План	Факт	План	Факт	План	Факт	План	Факт	План	Факт
	1300		ОБРАЗОВАНИЕ	5 755						73											
	13	03	Среднее образование																		
		110	Общеобразовательные школы-интернаты																		
		110	Спецшколы-интернаты																		
		114	Общеобразовательные школы																		
		114	ПТУ, профессиональные училища																		
	13	04	Специальное образование	527																	
		113	Техникумы и колледжи системы здравоохранения																		
		114	Техникумы и колледжи системы просвещения	527																	
	13	05	Высшее образование	5 228						73											
		114	Высшие колледжи																		
		136	Университет	5 228						73											
		142	Высшие колледжи																		
	13	07	Курсы и учреждения по повышению квалификации																		
		114	ГИПК (курсы и учреждения по повышению квалификации)																		
	13	08	Детские дома, детские дома семейного типа																		
		110	Детский дом																		
	13	09	Учрежд. и меропр. в области образования, не отн. к др. гр.																		
		110	Мероприятия по охране прав детства и защите прав сирот																		
		114	Центр экспертизы качества образования																		
		114	Прочие мероприятия в области образования																		
	1400		КУЛЬТУРА, ИСКУССТВО, КИНОМАТОГРАФИЯ							8 301											
	14	02	Деятельность в области культуры и искусства							8 301											
		142	Музеи и выставки							8 301											
		142	Дворцы и дома культуры, клубы и другие учреждения																		
		142	ГУ "Годнеэстровский гос. театр драмы и комедий"																		
	14	03	Спорт и мероприятия для молодежи																		
		114	Мероприятия для молодежи																		
		140	Мероприятия по спорту																		
	14	04	Учр. и меропр. в обл. культ.,искус.,спорта, не отн.к др.гр.																		
		110	Респ.спорт-реаб.центр инвалидов																		
		140	ОДЮШОР																		
		140	ПЛЮСТ																		
		142	Точные мероприятия по культуре и искусству																		
	1550		СРЕДСТВА МАССОВОЙ ИНФОРМАЦИИ																		
	15	01	Телевидение и радиовещание																		

Функция	Раздел	Подраздел	Наименование	Приобр. и установ. счетчиков 111047		Штрафы 111048		Прочие спец. расходы 111049		Вневедомственная охрана 111050		Информ. - вычисл. работы 111051		Участие адвокатов 111052		Молочные смеси для детей 111053		Протезирование 111054		Денеж. компенсация 111055	
				План	Факт	План	Факт	План	Факт	План	Факт	План	Факт	План	Факт	План	Факт	План	Факт	План	Факт
		123	Мин-во регионального развития, тр-та и связи (ПТРК)																		
		143	ГС СММ (ТВ и РВ)																		
15	02		Периодическая печать и издательства																		
		109	Мин-во экономического развития (журнал "Экономика Приднестровья")																		
		123	Мин-во регионального развития, тр-та и связи (газета)																		
		143	ГС СММ ПМР (ГУ "Приднестровская газета")																		
		1600	ЗДРАВООХРАНЕНИЕ	2 172					22 808		1 500			293 431	60 123	486 425	196 582				
16	01		Больницы	1 644					1 258					262 499	44 327	10 092	10 092				
		113	Больницы	1 644					1 258					262 499	44 327	10 092	10 092				
16	02		Поликлиники, амбулатории и фельдш.-акушерские пункты	528					21 528					23 857	11 973						
		113	Поликлиники и амбулатории	528					245					23 857	11 973						
		113	Станции скорой медицинской помощи						21 283												
16	03		Санитарно-эпидемиологические профилактич. службы и учрежд.								1 500			7 075	3 823						
		110	Дом ребенка								1 500			7 075	3 823						
		113	Станции переливания крови																		
		113	Мероприятия по борьбе с эпидемиями																		
16	04		Мед., протезы и продукция, исп. в мед. практике													476 333	186 490				
		113	Мед. протезы и продукция, использ. по предл. врача													476 333	186 490				
16	05		Учр. и услуги в области здравоохранения, не отн. к др. гр.							20											
		113	Консилиумы врачебной экспертизы жизнеспособности							20											
		113	БСМЭ																		
		124	ЦКОМЭП																		
		1700	СОЦИАЛЬНАЯ ПОЛИТИКА														963 647				
17	01		Пенсии военнослужащим																		
17	02		Пенсии и пособия работн. органов судебн. власти и прокурат.																		
17	03		Учреждения социального обеспечения														28 188				
		110	Дома-интернаты для малолетних инвалидов																		
		110	Дома-интернаты для престарелых и инвалидов														28 188				
		110	Республиканский центр по протезированию и ортопедии																		
17	04		Пенсии и пособия, возмещаемые из бюджета																		
		110	Пенсии и пособия возмещаемые из бюджета																		
17	06		Позапная индексация вкладов населения																		
		159	Позапная индексация вкладов населения																		
17	09		Повышение пенсий за особые заслуги перед гос-вом																		
		110	Повышение пенсий за особые заслуги																		
17	11		Учрежд. и усл. в обл. соц.обесп. и поддержки, не отн. к др.гр.														935 459				

Функция	Раздел	Подраздел	Наименование	Приобр. и установ. счетчиков 111047		Штрафы 111048		Прочие спец. расходы 111049		Вневедомственная охрана 111050		Информ.- вычисл. работы 111051		Участие адвокатов 111052		Молочные смеси для детей 111053		Протезирование 111054		Денеж. компенсация 111055	
				План	Факт	План	Факт	План	Факт	План	Факт	План	Факт	План	Факт	План	Факт	План	Факт	План	Факт
		110	Уч-ря и услуги в области соц.обеспеч., не отн. к др. гр.																		
		110	Возмещение вреда по трудовому увечью																		
		110	Гос.пособия гр.нам. имеющим детей																		
		110	Выплата компенс. гр.нам. участ. ликвид. аварии на ЧАЭС																		
17	12		Льготы отдельным категориям населения на ЖКУ																		
		150	Льгота отд.кат.населения на ЖКУ																		
		2000	ФИНАНСОВАЯ ПОМОЩЬ БЮДЖЕТАМ ДРУГИХ УРОВНЕЙ																		
20	01		Финансовая помощь бюджетам др. уровней																		
		150	Трансферты на покр.разн. в ценах и тарифах на ЖКУ																		
		150	Трансферты на обеспечение социальных выплат МБ																		
		2200	КАПИТАЛЬНЫЕ ВЛОЖЕНИЯ																		
22	01		Текущие капитальные вложения																		
		133	Прочие получатели ср-в на кап.вложения																		
		3000	ПРОЧИЕ РАСХОДЫ	29 413	2 880	45 000	45 000			260 446	140 828	59 440	23 350			1 446		9 189	3 825		
30	01		Резервный фонд Президента ПМР																		
		130	Резервный фонд Президента ПМР																		
30	05		Проведение выборов и референдумов											1 016							
		112	Центральная избирательная комиссия ПМР											1 016							
30	07		Расходы, не отнесенные к другим группам	29 413	2 880	45 000	45 000			260 446	140 828	58 424	23 350			1 446		9 189	3 825		
		115	Государственная поддержка ГУ "Центральный гос. архив"																		
		120	Расходы на формирование зем.участков и сост.планов зем.уч.																		
		120	Расходы на гос.поддержку АПК																		
		150	Субсидии на развитие дорожного хозяйства																		
			платные услуги	29 413	2 880	45 000	45 000			260 446	140 828	58 424	23 350			1 446		9 189	3 825		
		102	Расходы от оказ.плат.усл. (Администрация Презид., бот сад)																		
		109	Расходы от оказ.плат.усл. (Минэкономразвития, ГИИЦ)																		
		110	Расходы от оказ.плат.усл. (Минсоцзащ. и труду, соц.патронаж)																		
		113	Расходы от оказ.плат.усл. (Минздрава, медколледжи)											9 100	9 100						
		113	Расходы от оказ.плат.усл. (Минздрава, больницы)	2 880	2 880	45 000	45 000			119 239	95 389	31 059	5 250			1 446		4 600			
		113	Расходы от оказ.плат.усл. (Минздрава, поликлиники)	501						17 928	17 928	12 634	9 000					4 589	3 825		
		113	Расходы от оказ.плат.усл. (Минздрава, СЭС)							3 259	1 500	5 000									
		113	Расходы от оказ.плат.усл. (Минздрава, прочие)																		
		114	Расходы от оказ.плат.усл. (Минпрос. образование)							3 461		135									
		115	Расходы от оказ.плат.усл. (Минюст, архивы)							6 581	6 581										
		115	Расходы от оказ.плат.усл. (МЮ, ГУ "Юрид. литер-ра")																		

Функция	Раздел	Подраздел	Наименование	Приобр. и установ. счетчиков		Штрафы		Прочие спец. расходы		Вневедомственная охрана		Информ. вычисл. работы		Участие адвокатов		Молочные смеси для детей		Протезирование		Денеж. компенсация	
				111047		111048		111049		111050		111051		111052		111053		111054		111055	
				План	Факт	План	Факт	План	Факт	План	Факт	План	Факт	План	Факт	План	Факт	План	Факт	План	Факт
			117 Расходы от оказ. плат. усл. (МВД)																		
			120 Расходы от оказ. плат. усл. (Мин. с/х, ГУ "РЦ ВСиФСОБ")	2 588					7 875	5 637											
			120 Расходы от оказ. плат. усл. (Мин. с/х и прир. рес., наука)																		
			120 Расходы от оказ. плат. усл. (Мин. с/х, орос. системы)																		
			120 Расходы от оказ. плат. усл. (Мин. с/х, противогр. служба)																		
			120 Расходы от оказ. плат. усл. (Мин. с/х и прир. рес., ГОПЦ)																		
			120 Расходы от оказ. плат. усл. (Мин. с/х, ГМЦ)																		
			120 Расходы от оказ. плат. усл. (Мин. с/х, Росп. ГСИ)																		
			123 Расходы от оказ. плат. усл. (МРР, ГУ "ПГТРК")						5 370	5 370											
			123 Расходы от оказ. плат. усл. (МРРТис, газета)																		
			124 Расходы от оказ. плат. усл. (ГУ ЦКОМЭП)									496									
			136 Расходы от оказ. плат. усл. (ПГУ)	23 444					91 578	6 322											
			137 Расходы от оказ. плат. усл. (ГС СИ)						2 815	2 101											
			138 Расходы от оказ. плат. усл. (ГС ИИ)																		
			140 Расходы от оказ. плат. усл. (ГС по спорту)																		
			142 Расходы от оказ. плат. усл. (ГС по культуре, ГОУ "ПГИИ")																		
			142 Расходы от оказ. плат. усл. (ГС по культуре, культура и искусство)																		
			142 Расходы от оказ. плат. усл. (ГС по культуре, театр)																		
			142 Расходы от оказ. плат. усл. (ГС по культуре, РКВЦ)																		
			143 Расходы от оказ. плат. усл. (ГС СМИ, ГУ "ПГТРК")						2 342												
			143 Расходы от оказ. плат. усл. (ГС СМИ, газета)																		
30	08		Целевые программы																		
			110 О профилактике дет. инвалидов, и реабил. детей-инвалидов в ПМР																		
			113 О профилактике дет. инвалидов, и реабил. детей-инвалидов в ПМР																		
30	09		Резервный фонд Правительства ПМР																		
			126 Резервный фонд Правительства ПМР																		
3200			ЦЕЛЕВЫЕ БЮДЖЕТНЫЕ ФОНДЫ																		
32	02		Республиканский экологический фонд ПМР																		
			127 Республиканский экологический фонд ПМР																		
32	04		Государственный целевой фонд таможенных органов ПМР																		
			134 Государственный целевой фонд таможенных органов																		
32	05		Республиканский фонд развития науки и инноваций																		
			114 Республиканский фонд развития науки и инноваций																		
			ИТОГО	51 999	2 880	45 000	45 000	611 750	404 621	152 701	108 815	28 075	131 060	294 877	60 123	1 459 261	200 407	9 103 136	8 077 177		

Функция	Раздел	Подраздел	Наименование	Услуги судмед-экспертизы 111056		Товары и услуги, не отн. к др. гр. 111070		ТЕКУЩИЕ ТРАНСФЕРТЫ 130000		Тех. трансф. на продукц. и услуги 130100		На покрытие разницы в ценах и тарифах 130110		На покрытие потерь от льгот по тр-ту 130120		Проч. тр-ты на прод. и усл. 130140		Трансферты на произв. цели 130200	
				План	Факт	План	Факт	План	Факт	План	Факт	План	Факт	План	Факт	План	Факт	План	Факт
0100			ГОСУДАРСТВЕННОЕ УПРАВЛЕНИЕ И МЕСТНОЕ САМОУПРАВЛЕНИЕ			467 022	31 427	1 425 873	80 839										
01	01		Функционирование главы государства - Президента ПМР			270 345	25 280	90 617	33 250										
		102	Администрация Президента ПМР			270 345	25 280	90 617	33 250										
01	02		Функционирование органов законодательной гос-ной власти			12 377	1 726	512 728	47 589										
		101	Верховный Совет ПМР			8 488	1 726	508 840	47 589										
		103	Счётная палата ПМР			3 889		1 838											
		148	Аппарат Уполномоченного по правам человека в ПМР					2 050											
01	03		Функционирование исполнительных органов гос-ной власти			167 165	1 099	176 893											
		109	Министерство экономического развития ПМР (аппарат)					2 390											
		110	Министерство по социальной защите и труду ПМР (аппарат)					2 624											
		113	Министерство здравоохранения ПМР (аппарат)					2 187											
		114	Министерство просвещения ПМР (аппарат)			2 372		2 486											
		115	Министерство юстиции ПМР (аппарат)			2 383	46	3 037											
		119	Министерство иностранных дел ПМР (аппарат)			160 000		61 044											
		120	Министерство ох и природных ресурсов ПМР (аппарат)					2 794											
		123	Министерство регионального развития, тр-та и связи (аппарат)					5 753											
		140	ГС по спорту ПМР (аппарат)					1 657											
		142	ГС по культуре ПМР (аппарат)					967											
		143	Государственная служба СМИ (аппарат)																
		149	Фонд госрезерва ПМР (аппарат)			300		1 458											
		150	Министерство финансов ПМР (аппарат)			1 965	1 053	88 053											
		154	ГС статистики ПМР (аппарат)																
		155	Комитет цен и антимонопольной деятельности ПМР			145		2 203											
01	04		Деятельность финансовых и налоговых органов			1 208	1 200	638 163											
		150	Министерство финансов (подведомственное)			1 200	1 200	638 163											
01	05		Прочие расходы на общегосударственное управление			10 060													
		115	Министерство юстиции (ГС РИД, БСО)			5 060													
		115	Министерство юстиции (ГС УДиА)			5 000													
		120	Мин-во ох и природных ресурсов (террит. управление)																
01	08		Функционирование органов статистики																
		154	ГС статистики ПМР (территор. упр-я статистики)																
01	10		Функционирование Правительства ПМР			5 875	2 122	7 672											
		100	Правительство ПМР			5 875	2 122	7 672											

Функция	Раздел	Подраздел	Наименование	Услуги судебной экспертизы 111056		Товары и услуги, не отн. к др. гр. 111070		ТЕКУЩИЕ ТРАНСФЕРТЫ 130000		Тех. трансф. на продукц. и услуги 130100		На покрытие разницы в ценах и тарифах 130110		На покрытие потерь от льгот по тр-ту 130120		Проч. тр-ты на прод. и усл. 130140		Трансферты на произв. цели 130200	
				План	Факт	План	Факт	План	Факт	План	Факт	План	Факт	План	Факт	План	Факт	План	Факт
			ОРГАНЫ СУДЕБНОЙ ВЛАСТИ			32 696		191 882											
02	01		Конституционный суд					3 766											
		125	Конституционный суд ПМР					3 766											
02	02		Верховный суд			5 000		11 049											
		106	Верховный суд ПМР			5 000		11 049											
02	03		Судебные органы			3 622		170 628											
		139	Судебный департамент при Верховном суде ПМР			3 622		170 628											
02	04		Арбитражный суд			24 074		6 439											
		107	Арбитражный суд ПМР			24 074		6 439											
02	10		Органы судебной власти, не отн. к др. гр.																
		139	Оплата труда адвокатов																
0300			МЕЖДУНАРОДНАЯ ДЕЯТЕЛЬНОСТЬ			6 847													
03	01		Международное сотрудничество			6 847													
		119	Международное сотрудничество			6 847													
0400			ГОСУДАРСТВЕННАЯ ОБОРОНА			129 757	7 709	291 946	124 907										
04	01		Государственная армия			129 757	7 709	234 166	124 907										
		116	Министерство обороны ПМР			129 757	7 709	234 166	124 907										
04	02		Миротворческие силы					57 780											
		116	Миротворческие силы					57 780											
04	10		Органы гос. обороны, не отн. к др. гр.																
		122	Воинское Правление Черноморского Казачьего войска																
0500			ПРАВООХРАНИТЕЛЬНАЯ ДЕЯТЕЛЬНОСТЬ И ОБЕСПЕЧЕНИЕ БЕЗОПАСНОСТИ ГОСУДАРСТВА	5 000		2 481 177	670 392	472 222	259 854										
05	01		Органы внутренних дел			2 204 625	626 092	339 496	259 854										
		117	Министерство внутренних дел ПМР			2 204 625	626 092	339 496	259 854										
05	03		Органы, исполняющие наказание и судебные решения			68 302		30 839											
		137	ГС судебных исполнителей ПМР			18 802													
		138	ГС исполнения наказаний МО ПМР			52 500		30 839											
05	05		Органы государственной безопасности			196 250	44 500	80 330											
		118	Комитет государственной безопасности ПМР			196 250	44 500	80 330											
05	07		Следственные органы	5 000		5 000		3 645											
		135	Следственный комитет ПМР	5 000		5 000		3 645											
05	08		Прокуратура ПМР и ее территориальные органы					2 309											
		108	Прокуратура ПМР					2 309											

Функция	Раздел	Подраздел	Наименование	Услуги судебно-экспертизы 111056		Товары и услуги, не отн. к др. гр. 111070		ТЕКУЩИЕ ТРАНСФЕРТЫ 130000		Тек. трансф. на продукц. и услуги 130100		На покрытие разницы в ценах и тарифах 130110		На покрытие потерь от льгот по тр-ту 130120		Проч. тр-ты на прод. и усл. 130140		Трансферты на произв. цели 130200	
				План	Факт	План	Факт	План	Факт	План	Факт	План	Факт	План	Факт	План	Факт	План	Факт
05	09		Надзорные органы																
		151	Служба государственного надзора МЮ ТИМГ																
05	13		Органы и учреждения, не отн. к др. гр.			5 000		15 330											
		102	Администрация Президента (СБП)			5 000		15 330											
0600			ФУНДАМЕНТАЛЬНЫЕ ИССЛЕДОВАНИЯ И СОДЕЙСТВИЕ НТП			2 604		10 402	6 838										
06	02		Прикладные научные исследования					10 402	6 838										
		102	Администрация Президента (ботанический сад)																
		120	Министерство слх и природных ресурсов (НИУ)					10 402	6 838										
06	04		Учр. и меропр. в области науч. исслед., не отн. к др. гр.			2 604													
		114	Министерств просвещения (НИИ)																
		136	Университет им. Т.Г. Шевченко			2 604													
		136	ПГУ им. Шевченко (Центр российского образования и науки)																
		142	ИС по культуре (НИИ)																
0800			СЕЛЬСКОЕ ХОЗЯЙСТВО																
08	05		Деятельность и усл. в области сельского хоз-ва, не отн. к др.																
		120	Мин-во слх и прир.рес. (оросительные системы)																
		120	Мин-во слх и прир.рес. (республ.госсеминспекция)																
		120	Мин-во слх и прир.рес. (РЦ ВСИФЭС)																
		120	Мин-во слх и прир.рес. (противорадовая служба)																
		120	Мин-во слх и прир.рес. (ГУ Гос селекц.-племенной центр)																
0900			ОХРАНА ОКРУЖАЮЩЕЙ СРЕДЫ, ГИДРОМЕТЕОРОЛОГИЯ, ЛЕСНОЕ, РЫБНОЕ И ВОДНОЕ ХОЗЯЙСТВО					44 941	17 926									44 941	17 926
09	02		Лесное хозяйство					44 941	17 926									44 941	17 926
		120	Мин-во слх и прир.рес. (ГУП Приднестровье лес)					44 941	17 926									44 941	17 926
09	05		Гидрометеорология																
		120	Мин-во слх и прир.рес. (Республиканский ГМЦ)																
1000			ТРАНСПОРТ, ДОРОЖНОЕ ХОЗЯЙСТВО, СВЯЗЬ, ИНФОРМАТИКА			343 090		901 579		901 579				875 000		26 579			
10	01		Автомобильный и электротранспорт					875 000		875 000				875 000					
		123	Мин-во регионального развития, тр-та и связи (льгота по тр-ту)					875 000		875 000				875 000					
10	07		Связь					26 579		26 579						26 579			
		123	Мин-во регионального развития, тр-та и связи (почта)					26 579		26 579						26 579			
10	10		Расходы в обл. транспорта, дор. хоз-ва, связи и информ.			343 090													
		123	Мин-во регионального развития, тр-та и связи (лицензионный сбор)			343 090													

Функциональный код	Наименование	Услуги судебно-экспертные		Товары и услуги, не отн. к др. гр.		ТЕКУЩИЕ ТРАНСФЕРТЫ		Тек. трансф. на продукц. и услуги		На покрытие разницы в ценах и тарифах		На покрытие потерь от льгот по тр-ту		Проч. тр-ты на прод. и усл.		Трансферты на произв. цели		
		111056	111070	130000	130100	130110	130120	130140	130160	130180	130200	130220	130240	130260	130280	130300	130320	
Раздел	Подраздел	План	Факт	План	Факт	План	Факт	План	Факт	План	Факт	План	Факт	План	Факт	План	Факт	
1300																		
13	03																	
13	04																	
13	05																	
13	07																	
13	08																	
13	09																	
1400																		
14	02																	
14	03																	
14	04																	
1500																		
15	01																	

Функция	Раздел	Подраздел	Наименование	Услуги судебной экспертизы 111056		Товары и услуги, не отн. к др. гр. 111070		ТЕКУЩИЕ ТРАНСФЕРТЫ 130000		Тек. трансф. на продукц. и услуги 130100		На покрытие разницы в ценах и тарифах 130110		На покрытие потерь от льгот по тр-ту 130120		Проч. тр-ты на прод. и усл. 130140		Трансферты на произв. цели 130200	
				План	Факт	План	Факт	План	Факт	План	Факт	План	Факт	План	Факт	План	Факт	План	Факт
			123 Мин-во регионального развития, тр-та и связи (ПТРК)			2 000 000													
			143 ГС СМИ (ТВ и РВ)																
15	02		Периодическая печать и издательства					15 000	6 623								15 000	6 623	
			109 Мин-во экономического развития (журнал "Экономика Приднестровья")															6 623	6 623
			123 Мин-во регионального развития, тр-та и связи (газета)					6 623	6 623										
			143 ГС СМИ ПМР (ГУ "Приднестровская газета")					8 377										8 377	
			1600 ЗДРАВООХРАНЕНИЕ			2 824 553	514 498	170 876	15 035										
16	01		Больницы			2 824 553	514 498	117 500	14 800										
			113 Больницы			2 824 553	514 498	117 500	14 800										
16	02		Поликлиники, амбулатории и фельдш.-акушерские пункты					477	235										
			113 Поликлиники и амбулатории																
			113 Станции скорой медицинской помощи					477	235										
16	03		Санитарно-эпидемиологические профилактич. службы и учрежд.					52 899											
			110 Дом ребенка					51 818											
			113 Станции переливания крови					1 081											
			113 Мероприятия по борьбе с эпидемиями																
16	04		Мед., протезы и продукция, исп. в мед. практике																
			113 Мед., протезы и продукция, исп. в мед. практике																
16	05		Учр. и услуги в области здравоохранения, не отн. к др. гр.																
			113 Консилиумы врачебной экспертизы жизнеспособности																
			113 БСМЭ																
			124 ЦКОМОП																
			1700 СОЦИАЛЬНАЯ ПОЛИТИКА			22 054		119 684 755	40 732 493										
17	01		Пенсии военнослужащим					42 229 895	25 588 695										
17	02		Пенсии и пособия работн. органов судебн. власти и прокурат.					2 410 316	1 858 959										
17	03		Учреждения социального обеспечения			22 054													
			110 Дома-интернаты для малолетних инвалидов			3 658													
			110 Дома-интернаты для престарелых и инвалидов			18 396													
			110 Республиканский центр по протезированию и ортопедии																
17	04		Пенсии и пособия, возмещаемые из бюджета					54 248 279	6 029 032										
			110 Пенсии и пособия возмещаемые из бюджета					54 248 279	6 029 032										
17	06		Постатальная индексация вкладов населения					5 000 000											
			150 Постатальная индексация вкладов населения					5 000 000											
17	09		Повышение пенсий за особые заслуги перед гос-вом					1 359 695	834 715										
			110 Повышение пенсий за особые заслуги					1 359 695	834 715										
17	11		Учрежд. и усл. в обл. соц. обесп. и поддержки, не отн. к др. гр.					14 436 570	6 421 092										

Функция	Раздел	Подраздел	Наименование	Услуги судмед-экспертизы 111056		Товары и услуги, не отн. к др. гр. 111070		ТЕКУЩИЕ ТРАНСФЕРТЫ 130000		Тек. трансф. на произв. и услуги 130100		На покрытие разницы в ценах и тарифах 130110		На покрытие потерь от льгот по тр-ту 130120		Проч. тр-ты на прод. и усл. 130140		Трансферты на произв. цели 130200	
				План	Факт	План	Факт	План	Факт	План	Факт	План	Факт	План	Факт	План	Факт	План	Факт
		110	Учр-я и услуги в области соц.обеспеч., не отн. к др. гр.					1 198 172	950										
		110	Возмещение вреда по трудовому увечью					63 769	27 992										
		110	Гос.пособия гр-нам, имеющим детей					11 146 484	4 733 796										
		110	Выплата компенс. гр-нам, участ. ликвид. аварии на ЧАЭС					2 028 145	1 658 354										
17	12		Льготы отдельным категориям населения на ЖКУ																
		150	Льгота отд.кат.населения на ЖКУ																
		2000	ФИНАНСОВАЯ ПОМОЩЬ БЮДЖЕТАМ ДРУГИХ УРОВНЕЙ					43 387 864	42 412 668	524 048	20 000	524 048	20 000						
20	01		Финансовая помощь бюджетам др. уровней					43 387 864	42 412 668	524 048	20 000	524 048	20 000						
		150	Трансферты на покр.разн. в ценах и тарифах на ЖКУ					524 048	20 000	524 048	20 000								
		150	Трансферты на обеспечение социальных выплат МБ					42 863 816	42 392 668										
		2200	КАПИТАЛЬНЫЕ ВЛОЖЕНИЯ																
22	01		Текущие капитальные вложения																
		133	Прочие получатели ср-в на кап.вложения																
		3600	ПРОЧИЕ РАСХОДЫ			7 709 910	3 097 090	24 576 008	24 365 142										
30	01		Резервный фонд Президента РМР																
		130	Резервный фонд Президента РМР																
30	05		Проведение выборов и референдумов					1 105											
		112	Центральная избирательная комиссия РМР					1 105											
30	07		Расходы, не отнесенные к другим группам			7 709 910	3 097 090	24 574 903	24 365 142										
		115	Государственная поддержка ГУ "Центральный гос. архив"																
		120	Расходы на формирование зем.участков и сост.планов зем.уч.			1 000 000													
		120	Расходы на гос.поддержку АПК			1 250 000													
		150	Субсидии на развитие дачного хозяйства					24 541 388	24 362 142										
			платные услуги			5 459 910	3 097 090	33 515	3 000										
		102	Расходы от оказ.плат.усл. (Администрация Презид., бот.сад)			3 146	2 244												
		109	Расходы от оказ.плат.усл. (Минэкономразвития, ГАИЦ)			2 164	100												
		110	Расходы от оказ.плат.усл. (Минсоцзащ. и труду, соц.патронаж)			17 866													
		113	Расходы от оказ.плат.усл. (Минздрав, медколледжи)			13 279	4 600												
		113	Расходы от оказ.плат.усл. (Минздрав, больницы)			114 974	90 482												
		113	Расходы от оказ.плат.усл. (Минздрав, поликлиники)			170 526	109 317												
		113	Расходы от оказ.плат.усл. (Минздрав, СЭС)			60 701	30 499												
		113	Расходы от оказ.плат.усл. (Минздрав, прочие)			1 000													
		114	Расходы от оказ.плат.усл. (Минпрос. образование)			265 216	79 285												
		115	Расходы от оказ.плат.усл. (Минюст, архивы)			1 518	200												
		115	Расходы от оказ.плат.усл. (МЮ, ГУ "Юрид. литер-ра")			2 058													

Функция	Раздел	Подраздел	Наименование	Услуги судмед-экспертизы		Товары и услуги, не отн. к др. гр.		ТЕКУЩИЕ ТРАНСФЕРТЫ		Тек. трансф. на произв. и услуги		На покрытие разницы в ценах и тарифах		На покрытие потерь от льгот по тр-ту		Проч. тр-ты на прод. и усл.		Трансферты на произв. цели	
				111056		111070		130000		130100		130110		130120		130140		130200	
				План	Факт	План	Факт	План	Факт	План	Факт	План	Факт	План	Факт	План	Факт	План	Факт
			117 Расходы от оказ. плат. усл. (МВД)		437 263		89 075												
			120 Расходы от оказ. плат. усл. (Мин. с/х, ГУ "РЛ (ВСиЭСБ")		109 104		51 288												
			120 Расходы от оказ. плат. усл. (Мин. с/х и прир. рес., наука)		53 104		43 015												
			120 Расходы от оказ. плат. усл. (Мин. с/х, орос. системы)		763 881		491 848												
			120 Расходы от оказ. плат. усл. (Мин. с/х, противогр. служба)		3 951														
			120 Расходы от оказ. плат. усл. (Мин. с/х и прир. рес., ГСПЦ)		11 376		1 620												
			120 Расходы от оказ. плат. усл. (Мин. с/х, ГМЦ)		2 695		2 593												
			120 Расходы от оказ. плат. усл. (Мин. с/х, Респ. ГСИ)		13														
			123 Расходы от оказ. плат. усл. (МРР, ГУ "ПТ РК")		3 791		3 791												
			123 Расходы от оказ. плат. усл. (МРРТИС, газета)		7 505		7 505												
			124 Расходы от оказ. плат. усл. (ГУ ЦКОМФП)		2 479		665												
			136 Расходы от оказ. плат. усл. (ПГУ)		674 068		210 000	33 515	3 000										
			137 Расходы от оказ. плат. усл. (ГС СИ)		15 653		15 624												
			138 Расходы от оказ. плат. усл. (ГС ИН)		15 601		12 996												
			140 Расходы от оказ. плат. усл. (ГС по спорту)																
			142 Расходы от оказ. плат. усл. (ГС по культуре, ГОУ "ПГИИ")																
			142 Расходы от оказ. плат. усл. (ГС по культуре, культура и искусство)		117 938		117 938												
			142 Расходы от оказ. плат. усл. (ГС по культуре, театр)		89 705		89 705												
			142 Расходы от оказ. плат. усл. (ГС по культуре, РКБЦ)		2 489 281		1 642 800												
			143 Расходы от оказ. плат. усл. (ГС СМИ, ГУ "ПТ РК")		7 350														
			143 Расходы от оказ. плат. усл. (ГС СМИ, газета)		2 664														
30	08		Целевые программы																
			110 О профилактике дет. инвалид. и реабил. детей-инвалидов в ПМР																
			113 О профилактике дет. инвалид. и реабил. детей-инвалидов в ПМР																
30	09		Резервный фонд Правительства ПМР																
			126 Резервный фонд Правительства ПМР																
3200			ЦЕЛЕВЫЕ БЮДЖЕТНЫЕ ФОНДЫ		18 604 444		9 408 693	950 067											950 067
32	02		Республиканский экологический фонд ПМР					950 067											950 067
			127 Республиканский экологический фонд ПМР					950 067											950 067
32	04		Государственный целевой фонд таможенных органов ПМР		18 604 444		9 408 693												
			134 Государственный целевой фонд таможенных органов		18 604 444		9 408 693												
32	05		Республиканский фонд развития науки и инноваций																
			114 Республиканский фонд развития науки и инноваций																
			ИТОГО:	5 000	35 240 564	13 868 242	203 058 632	114 661 099	1 425 627	20 000	524 048	20 000	875 000	26 579			1 015 303	24 549	

Функц.	Раз-дел	Под-раз-дел	Наименование	На поддержку творч. союзов 130250		На поддержку ред. журн. и газет 130260		Проч. тр-ты на провоз. цели 130270		Из эколог. фонда 130280		СРЕДСТВА, ПЕРЕДАВАЕМ. БЮДЖ. ДР. УР. 130300		Тр-ты фин. учр. и др. орг-циям 130400		Страх. комп. на обяза. страх.-е 130410		ТРАНСФЕРТЫ НАСЕЛЕНИЮ 130500	
				План	Факт	План	Факт	План	Факт	План	Факт	План	Факт	План	Факт	План	Факт	План	Факт
0100			ГОСУДАРСТВЕННОЕ УПРАВЛЕНИЕ И МЕСТНОЕ САМОУПРАВЛЕНИЕ															1 425 646	80 639
01	01		Функционирование главы государства - Президента ПМР															90 617	33 250
		102	Администрация Президента ПМР															90 617	33 250
01	02		Функционирование органов законодательной гос-ной власти															512 500	47 589
		101	Верховный Совет ПМР															508 640	47 589
		103	Счётная палата ПМР																1 838
		148	Аппарат Уполномоченного по правам человека в ПМР																1 822
01	03		Функционирование исполнительных органов гос-ной власти															176 693	
		109	Министерство экономич. развития ПМР (аппарат)																2 390
		110	Министерство по социальной защите и труду ПМР (аппарат)																2 624
		113	Министерство здравоохранения ПМР (аппарат)																2 187
		114	Министерство просвещения ПМР (аппарат)																2 486
		115	Министерство юстиции ПМР (аппарат)																3 037
		119	Министерство иностранных дел ПМР (аппарат)																61 044
		120	Министерство слх и природных ресурсов ПМР (аппарат)																2 794
		123	Министерство регионального развития, тр-та и связей (аппарат)																5 753
		140	ГС по спорту ПМР (аппарат)																1 657
		142	ГС по культуре ПМР (аппарат)																967
		143	Государственная служба СМИ (аппарат)																
		149	Фонд госрезерва ПМР (аппарат)																1 458
		150	Министерство финансов ПМР (аппарат)																88 093
		154	ГС статистики ПМР (аппарат)																
		156	Комитет цен и антимонопольной деятельности ПМР																2 203
01	04		Деятельность финансовых и налоговых органов															638 163	
		160	Министерство финансов (подведомственные)																638 163
01	05		Прочие расходы на общегосударственное управление																
		116	Министерство юстиции (ГС РИП, БСЗ)																
		115	Министерство юстиции (ГС УДиА)																
		120	Мин-во слх и природных ресурсов (террит. управления)																
01	08		Функционирование органов статистики																
		154	ГС статистики ПМР (территор. упр-я статистики)																
01	10		Функционирование Правительства ПМР															7 672	
		100	Правительство ПМР																7 672

Функция	Раздел	Подраздел	Наименование	На поддержку творч. союзов 130250		На поддержку ред. журн. и газет 130260		Проч. тр-ты на произв. цели 130270		Из эмпл. фонда 130280		СРЕДСТВА, ПЕРЕДАВАЕМ. БЮДЖ. ДР. УР. 130300		Тр-ты фин. учр. и др. орг-циям 130400		Страх. компл. на обяз. страх-е 130410		ТРАНСФЕРТЫ НАСЕЛЕНИЮ 130500	
				План	Факт	План	Факт	План	Факт	План	Факт	План	Факт	План	Факт	План	Факт	План	Факт
	0200		ОРГАНЫ СУДЕБНОЙ ВЛАСТИ											133 174		133 174		58 708	
	02	01	Конституционный суд															3 766	
		125	Конституционный суд ПМР															3 766	
	02	02	Верховный суд															11 049	
		106	Верховный суд ПМР															11 049	
	02	03	Судебные органы											133 174		133 174		37 454	
		139	Судебный департамент при Верховном суде ПМР											133 174		133 174		37 454	
	02	04	Арбитражный суд															6 439	
		107	Арбитражный суд ПМР															6 439	
	02	10	Органы судебной власти, не отн. к др. гр.																
		139	Оплата труда адвокатов																
	0300		МЕЖДУНАРОДНАЯ ДЕЯТЕЛЬНОСТЬ																
	03	01	Международное сотрудничество																
		119	Международное сотрудничество																
	0400		ГОСУДАРСТВЕННАЯ ОБОРОНА											96 250		96 250		195 696	124 907
	04	01	Государственная армия											96 250		96 250		137 916	124 907
		116	Министерство обороны ПМР											96 250		96 250		137 916	124 907
	04	02	Миротворческие силы															57 780	
		116	Миротворческие силы															57 780	
	04	10	Органы гос. обороны, не отн. к др. гр.																
		122	Войсковое Управление Черноморского Казачьего Войска																
	0500		ПРАВООХРАНИТЕЛЬНАЯ ДЕЯТЕЛЬНОСТЬ И ОБЕСПЕЧЕНИЕ БЕЗОПАСНОСТИ ГОСУДАРСТВА											141 549		141 549		330 673	259 854
	05	01	Органы внутренних дел											62 030		62 030		277 466	259 854
		117	Министерство внутренних дел ПМР											62 030		62 030		277 466	259 854
	05	03	Органы, исполняющие наказание и судебные решения											30 839		30 839			
		137	ГС судебных исполнителей ПМР											30 839		30 839			
		138	ГС исполнения наказаний МСО ПМР																
	05	05	Органы государственной безопасности											33 350		33 350		46 980	
		118	Комитет государственной безопасности ПМР											33 350		33 350		46 980	
	05	07	Следственные органы															3 645	
		135	Следственный комитет ПМР															3 645	
	05	08	Прокуратура ПМР и ее территориальные органы															2 309	
		108	Прокуратура ПМР															2 309	

Функция	Раздел	Подраздел	Наименование	На поддержку творч.союзов 130250		На поддержку ред. журн. и газет 130260		Проч. тр-ты на произв. цели 130270		Из эколог. фонда 130280		СРЕДСТВА, ПЕРЕДАВАЕМ. БЮДЖ. ДР. УР. 130300		Тр-ты фин. учр. и др. организациям 130400		Страх. комп. на обяза. страх-е 130410		ТРАНСФЕРТЫ НАСЕЛЕНИЮ 130500	
				План	Факт	План	Факт	План	Факт	План	Факт	План	Факт	План	Факт	План	Факт	План	Факт
	05	09	Надзорные органы																273
		151	Служба государственного надзора МКО ПМР																273
	05	13	Органы и учреждения, не отн. к др. гр.										15 330		15 330				
		102	Администрация Президента (СБП)										15 330		15 330				
		0600	ФУНДАМЕНТАЛЬНЫЕ ИССЛЕДОВАНИЯ И СОДЕЙСТВИЕ НТП															10 402	6 838
	06	02	Прикладные научные исследования															10 402	6 838
		102	Администрация Президента (ботанический сад)																
		120	Министерство слх и природных ресурсов (НИУ)															10 402	6 838
	06	04	Учр. и меропр. в области науч. исслед., не отн. к др. гр.																
		114	Министерства просвещения (НИП)																
		136	Университет им. Т.Г. Шевченко																
		136	ПГУ им. Шевченко (Центр российского образования и науки)																
		142	ГС по культуре (НИЛ)																
		0800	СЕЛЬСКОЕ ХОЗЯЙСТВО																
	08	05	Деятельность и усл. в области сельского хоз-ва, не отн. к др.																
		120	Мин-во слх и прир. рес. (оросительные системы)																
		120	Мин-во слх и прир. рес. (республ. госсеминакция)																
		120	Мин-во слх и прир. рес. (РЦ ВСЖСБ)																
		120	Мин-во слх и прир. рес. (противоградская служба)																
		120	Мин-во слх и прир. рес. (ГУ "Гос. селекц.-племенная центр")																
		0900	ОХРАНА ОКРУЖАЮЩЕЙ СРЕДЫ, ГИДРОМЕТЕОРОЛОГИЯ, ЛЕСНОЕ, РЫБНОЕ И ВОДНОЕ ХОЗЯЙСТВО					44 941	17 926										
	09	02	Лесное хозяйство					44 941	17 926										
		126	Мин-во слх и прир. рес. (ГУП "Приднестровье лес")					44 941	17 926										
	09	05	Гидрометеорология																
		120	Мин-во слх и прир. рес. (Республиканский ГМЦ)																
		1000	ТРАНСПОРТ, ДОРОЖНОЕ ХОЗЯЙСТВО, СВЯЗЬ, ИНФОРМАТИКА																
	10	01	Автомобильный и электротранспорт																
		123	Мин-во регионального развития, тр-та и связи (льгота по тр-ту)																
	10	07	Связь																
		123	Мин-во регионального развития, тр-та и связи (почты)																
	10	10	Расходы в обл. транспорта, дор. хоз-ва, связи и информ.																
		123	Мин-во регионального развития, тр-та и связи (лицензионный сбор)																

Фунд.	Раз-дел	Под-раз-дел	Наименование	На поддержку творч.союзов 130250		На поддержку ред журн. и газет 130260		Проч. тр-ты на провоз цели 130270		Из эколог. фонда 130280		СРЕДСТВА, ПЕРЕДАВАЕМ. БЮДЖ. ДР. УР. 130300		Тр-ты фин.учр. и др. орг-циям 130400		Страж.компл. на обяз.страх-е 130410		ТРАНСФЕРТЫ НАСЕЛЕНИЮ 130500	
				План	Факт	План	Факт	План	Факт	План	Факт	План	Факт	План	Факт	План	Факт	План	Факт
1300			ОБРАЗОВАНИЕ															10 813 351	6 524 211
13	03		Среднее образование															3 291 528	946 483
		110	Общеобразовательные школы-интернаты															1 068 247	370 325
		110	Спецшколы-интернаты															1 163 282	253 930
		114	Общеобразовательные школы															41 724	
		114	ПТУ, профессиональные лицей															1 018 275	322 228
13	04		Специальное образование															3 251 233	2 568 011
		113	Техникумы и колледжи системы здравоохранения															502 423	442 221
		114	Техникумы и колледжи системы просвещения															2 748 810	2 125 790
13	05		Высшее образование															3 774 442	2 858 041
		114	Высшие колледжи															17 164	16 950
		136	Университет															3 489 702	2 632 966
		142	Высшие колледжи															267 576	208 135
13	07		Курсы и учреждения по повышению квалификации																
		114	ГИПК (курсы и учреждения по повышению квалификации)																
13	08		Детские дома, детские дома семейного типа															481 406	136 934
		110	Детский дом															481 406	136 934
13	09		Учрежд. и меропр. в области образования, не отн. к др. гр.															14 742	14 742
		110	Мероприятия по охране прав детства и защите прав сирот																
		114	Центр экспертизы качества образования																
		114	Прочие мероприятия в области образования															14 742	14 742
1400			КУЛЬТУРА, ИСКУССТВО, КИНЕМАТОГРАФИЯ		5 295													116 571	114 563
14	02		Деятельность в области культуры и искусства		5 295														
		142	Музеи и выставки																
		142	Дворцы и дома культуры, клубы и другие учреждения																
		142	ГУ "Приднестровский гос. театр драмы и комедии"		5 295														
14	03		Спорт и мероприятия для молодежи																
		114	Мероприятия для молодежи																
		140	Мероприятия по спорту																
14	04		Учр. и меропр. в обл. культ.,искус.,спорта, не отн.к др.гр.															116 571	114 563
		110	Респ.спорт-реаб.центр инвалидов															116 571	114 563
		140	ОДЮШОР																
		140	РЦОП																
		142	Прочие мероприятия по культуре и искусству																
1500			СРЕДСТВА МАССОВОЙ ИНФОРМАЦИИ			15 000	6 623												
15	01		Телевидение и радиовещание																

Функция	Раздел	Подраздел	Наименование	На поддержку творч.союзов		На поддержку ред журн. и газет		Проч. тр-ты на произв цели		Из эколог. фонда		СРЕДСТВА, ПЕРЕДАВАЕМ. БЮДЖ. ДР. УР.		Тр-ты фин.учр. и др. орг-циям		Страх. комп. на обяза.страхе		ТРАНСФЕРТЫ НАСЕЛЕНИЮ	
				130250		130260		130270		130280		130300		130400		130410		130500	
				План	Факт	План	Факт	План	Факт	План	Факт	План	Факт	План	Факт	План	Факт	План	Факт
		123	Мин-во регионального развития, тр-та и связи (ПТРК)																
		143	ГС СМИ (ТВ и РВ)																
15	02		Периодическая печать и издательства			15 000	6 623												
		109	Мин-во экономического развития (журнал "Экономика Приднестровья")																
		123	Мин-во регионального развития, тр-та и связи (газета)			6 623	6 623												
		143	ГС СМИ ПМР (ГУ "Приднестровская газета")			8 377													
		1600	ЗДРАВООХРАНЕНИЕ															170 676	15 035
16	01		Больницы															117 500	14 800
		113	Больницы															117 500	14 800
16	02		Поликлиники, амбулатории и фельдш.-акушерские пункты															477	235
		113	Поликлиники и амбулатории															477	235
		113	Станции скорой медицинской помощи																
16	03		Санитарно-эпидемиологические профилактич. службы и учрежд.															52 899	
		110	Дом ребенка															51 818	
		113	Станции переливания крови															1 081	
		113	Мероприятия по борьбе с эпидемиями																
16	04		Мед., протезы и продукция, исп. в мед. практике																
		113	Мед., протезы и продукция, использ. по предл. врача																
16	05		Учр. и услуги в области здравоохранения, не отн. к др. гр.																
		113	Консилиумы врачебной экспертизы жизнеспособности																
		113	СМЭ																
		124	ЦКОМОП																
		1700	СОЦИАЛЬНАЯ ПОЛИТИКА															119 684 755	40 732 493
17	01		Пенсии военнослужащим															42 229 895	25 588 695
17	02		Пенсии и пособия работн. органов судебн. власти и прокурат.															2 410 316	1 858 959
17	03		Учреждения социального обеспечения																
		110	Дома интернаты для малолетних инвалидов																
		110	Дома интернаты для престарелых и инвалидов																
		110	Республиканский центр по протезированию и ортопедии																
17	04		Пенсии и пособия, возмещаемые из бюджета															54 248 279	6 029 032
		110	Пенсии и пособия возмещаемые из бюджета															54 248 279	6 029 032
17	06		Постатальная индексация вкладов населения															5 000 000	
		160	Постатальная индексация вкладов населения															5 000 000	
17	09		Повышение пенсий за особые заслуги перед гос-вом															1 359 695	834 715
		110	Повышение пенсий за особые заслуги															1 359 695	834 715
17	11		Учрежд. и усл. в обл. соц.обесп. и поддержки, не отн. к др.гр.															14 438 570	6 421 092

Функц.	Раз-дел	Под-раз-дел	Наименование	На поддержку творч. союзов 130250		На поддержку ред. журн. и газет 130260		Проч. тр-ты на проив.цели 130270		Из эколос. фонда 130280		СРЕДСТВА, ПЕРЕДАВАЕМ. БЮДЖ. ДР. УР. 130300		Тр-ты фин. учр. и др. орг-циям 130400		Страх. комп. на обяз. страх-е 130410		ТРАНСФЕРТЫ НАСЕЛЕНИЮ 130500	
				План	Факт	План	Факт	План	Факт	План	Факт	План	Факт	План	Факт	План	Факт	План	Факт
		110	Учр-я и услуги в области соц.обеспеч., не отн. к др. гр.															1 198 172	950
		110	Возмещение вреда по трудовому увечью															63 769	27 992
		110	Гос. пособия гр-нам, имеющим детей															11 146 484	4 733 796
		110	Выплата компенс. гр-нам, участ. ликвид. аварии на ЧАЭС															2 028 145	1 658 354
17	12		Льготы отдельным категориям населения на ЖКУ																
		150	Льгота отд.кат.населения на ЖКУ																
		2000	ФИНАНСОВАЯ ПОМОЩЬ БЮДЖЕТАМ ДРУГИХ УРОВНЕЙ									42 863 816	42 392 668						
20	01		Финансовая помощь бюджетам др. уровней									42 863 816	42 392 668						
		150	Трансферты на покр. разн. в ценах и тарифах на ЖКУ																
		150	Трансферты на обеспечение социальных выплат МБ									42 863 816	42 392 668						
		2200	КАПИТАЛЬНЫЕ ВЛОЖЕНИЯ																
		22 01	Текущие капитальные вложения																
		133	Прочие получатели ср-в на кап. вложения																
		3000	ПРОЧИЕ РАСХОДЫ									24 541 388	24 362 142					34 620	3 000
30	01		Резервный фонд Президента ПМР																
		130	Резервный фонд Президента ПМР																
		30 05	Проведение выборов и референдумов															1 105	
		112	Центральная избирательная комиссия ПМР															1 105	
30	07		Расходы, не отнесенные к другим группам									24 541 388	24 362 142					33 515	3 000
		115	Государственная поддержка ГУ "Центральный гос. архив"																
		120	Расходы на формирование зем.участков и сост. планов зем.уч.																
		120	Расходы на гос.поддержку АПК																
		150	Субсидии на развитие дорского хозяйства									24 541 388	24 362 142						
			платные услуги															33 515	3 000
		102	Расходы от оказ. плат. усл. (Администрация Презид., бот сад)																
		109	Расходы от оказ. плат. усл. (Минэкономразвития, ГИИЦ)																
		110	Расходы от оказ. плат. усл. (Минсоцзащ. и труду, соц.патронаж)																
		113	Расходы от оказ. плат. усл. (Минздрав, медколледжи)																
		113	Расходы от оказ. плат. усл. (Минздрав, больницы)																
		113	Расходы от оказ. плат. усл. (Минздрав, поликлиники)																
		113	Расходы от оказ. плат. усл. (Минздрав, СЭС)																
		113	Расходы от оказ. плат. усл. (Минздрав, прочие)																
		114	Расходы от оказ. плат. усл. (Минпрос, образование)																
		115	Расходы от оказ. плат. усл. (Минюст, архивы)																
		115	Расходы от оказ. плат. усл. (МЮ, ГУ "Юрид. литер-ра")																

Функция	Раздел	Подраздел	Наименование	На поддержку творч.союзов		На поддержку ред. журн. и газет		Проч. тр-ты на призы цели		Из эколог. фонда		СРЕДСТВА, ПЕРЕДАВАЕМ. БЮДЖ. ДР. УР.		Тр-ты фин.учр. и др. орг-циям		Страх.компл. на обяз.страх-е		ТРАНСФЕРТЫ НАСЕЛЕНИЮ	
				130250		130260		130270		130280		130300		130400		130410		130500	
				План	Факт	План	Факт	План	Факт	План	Факт	План	Факт	План	Факт	План	Факт	План	Факт
		117	Расходы от оказ.плат.усл. (МВД)																
		120	Расходы от оказ.плат.усл. (Мин.с/х, ГУ "РЦ ВСиФСБ")																
		120	Расходы от оказ.плат.усл. (Мин.с/х и прир.рес., наука)																
		120	Расходы от оказ.плат.усл. (Мин.с/х, орос.системы)																
		120	Расходы от оказ.плат.усл. (Мин.с/х, противогр.служба)																
		120	Расходы от оказ.плат.усл. (Мин.с/х и прир.рес., ГСПЦ)																
		120	Расходы от оказ.плат.усл. (Мин.с/х, ГМЦ)																
		120	Расходы от оказ.плат.усл. (Мин.с/х, Респ. ГСИ)																
		123	Расходы от оказ.плат.усл. (МРР, ГУ "ПГТРК")																
		123	Расходы от оказ.плат.усл. (МРРТМС, газета)																
		124	Расходы от оказ.плат.усл. (ГУ ЦКОМФП)																
		136	Расходы от оказ.плат.усл. (ПГУ)															33 515	3 000
		137	Расходы от оказ.плат.усл. (ГС СИ)																
		138	Расходы от оказ.плат.усл. (ГС ИН)																
		140	Расходы от оказ.плат.усл. (ГС по спорту)																
		142	Расходы от оказ.плат.усл. (ГС по культуре, ГОУ "ПГИИ")																
		142	Расходы от оказ.плат.усл. (ГС по культуре, культура и искусство)																
		142	Расходы от оказ.плат.усл. (ГС по культуре, театр)																
		142	Расходы от оказ.плат.усл. (ГС по культуре, РКВЦ)																
		143	Расходы от оказ.плат.усл. (ГС СМИ, ГУ "ПГТРК")																
		143	Расходы от оказ.плат.усл. (ГС СМИ, газета)																
30	09		Целевые программы																
		110	О профилактике дет.инвалид. и реабил.детей-инвалидов в ПМР																
		113	О профилактике дет.инвалид. и реабил.детей-инвалидов в ПМР																
30	09		Резервный фонд Правительства ПМР																
		126	Резервный фонд Правительства ПМР																
		3200	ЦЕЛЕВЫЕ БЮДЖЕТНЫЕ ФОНДЫ							950 067									
32	02		Республиканский экологический фонд ПМР							950 067									
		127	Республиканский экологический фонд ПМР							950 067									
32	04		Государственный целевой фонд таможенных органов ПМР																
		134	Государственный целевой фонд таможенных органов																
32	05		Республиканский фонд развития науки и инноваций																
		114	Республиканский фонд развития науки и инноваций																
			ИТОГО:	5 295		15 000	6 623	44 941	17 926	950 067		67 405 204	66 754 810	370 973		370 973		132 841 297	47 861 740

Функция	Раздел	Подраздел	Наименование	Пенсии и пожизнен. содержание 130510		Повыш. пенс. за особ. засл. перед гос-вом 130530		Стипендии 130550		Индексация вкладов населен. 130560		Оплата квартир и комм. услуг 130580		Пенс. и пособия, возмец. из бюджета 130610		Приобр. тр-ных ср-в для инвалидов 130630		Компенс. тр-ных раск. инвалидам 130640	
				План	Факт	План	Факт	План	Факт	План	Факт	План	Факт	План	Факт	План	Факт	План	Факт
0100			ГОСУДАРСТВЕННОЕ УПРАВЛЕНИЕ И МЕСТНОЕ САМОУПРАВЛЕНИЕ																
01	01		Функционирование главы государства - Президента ПМР																
		102	Администрация Президента ПМР																
01	02		Функционирование органов законодательной гос-ной власти																
		101	Верховный Совет ПМР																
		103	Счетная палата ПМР																
		148	Аппарат Уполномоченного по правам человека в ПМР																
01	03		Функционирование исполнительных органов гос-ной власти																
		109	Министерство экономического развития ПМР (аппарат)																
		110	Министерство по социальной защите и труду ПМР (аппарат)																
		113	Министерство здравоохранения ПМР (аппарат)																
		114	Министерство просвещения ПМР (аппарат)																
		115	Министерство юстиции ПМР (аппарат)																
		119	Министерство иностранных дел ПМР (аппарат)																
		120	Министерство охр. и природн. ресурсов ПМР (аппарат)																
		123	Министерство регионального развития, тр-та и связи (аппарат)																
		140	ГС по спорту ПМР (аппарат)																
		142	ГС по культуре ПМР (аппарат)																
		143	Государственная служба СМ/У (аппарат)																
		149	Фонд госрезерва ПМР (аппарат)																
		150	Министерство финансов ПМР (аппарат)																
		154	ГС статистики ПМР (аппарат)																
		155	Комитет цен и антимонопольной деятельности ПМР																
01	04		Деятельность финансовых и налоговых органов																
		159	Министерство финансов (подведомственные)																
01	05		Прочие расходы на общегосударственное управление																
		115	Министерство юстиции (ГС РИП, БСО)																
		115	Министерство юстиции (ГС УДиА)																
		120	Мин-во охр. и природн. ресурсов (террит. управления)																
01	08		Функционирование органов статистики																
		154	ГС статистики ПМР (территор. упр-я статистики)																
01	10		Функционирование Правительства ПМР																
		100	Правительство ПМР																

Функция	Раздел	Подраздел	Наименование	Пенсии и пожизнен. содержание 130510		Повыш. пенс. за особ. засл. перед гос-вом 130530		Стипендии 130550		Индексация вкладов населен. 130560		Оплата квартир и комм. услуг 130580		Пенс. и пособия, возмещ. из бюджета 130610		Приобр. тр-ных ср-в для инвалидов 130630		Компенс. тр-ных расх. инвалидам 130640	
				План	Факт	План	Факт	План	Факт	План	Факт	План	Факт	План	Факт	План	Факт	План	Факт
	0200		ОРГАНЫ СУДЕБНОЙ ВЛАСТИ																
	02	01	Конституционный суд																
		125	Конституционный суд ПМР																
	02	02	Верховный суд																
		106	Верховный суд ПМР																
	02	03	Судебные органы																
		139	Судебный департамент при Верховном суде ПМР																
	02	04	Арбитражный суд																
		107	Арбитражный суд ПМР																
	02	10	Органы судебной власти, не отн. к др. гр.																
		139	Оплата труда адвокатов																
	0300		МЕЖДУНАРОДНАЯ ДЕЯТЕЛЬНОСТЬ																
	03	01	Международное сотрудничество																
		119	Международное сотрудничество																
	0400		ГОСУДАРСТВЕННАЯ ОБОРОНА																
	04	01	Государственная армия																
		116	Министерство обороны ПМР																
	04	02	Миротворческие силы																
		116	Миротворческие силы																
	04	10	Органы гос. обороны, не отн. к др. гр.																
		122	Воинское Управление Черноморского Казачьего войска																
	0500		ПРАВООХРАНИТЕЛЬНАЯ ДЕЯТЕЛЬНОСТЬ И ОБЕСПЕЧЕНИЕ БЕЗОПАСНОСТИ ГОСУДАРСТВА					3 476	3 015										
	05	01	Органы внутренних дел					3 476	3 015										
		117	Министерство внутренних дел ПМР					3 476	3 015										
	05	03	Органы, исполняющие наказание и судебные решения																
		137	ГС судебных исполнителей ПМР																
		139	ГС исполнения наказаний МЮ ПМР																
	05	05	Органы государственной безопасности																
		118	Комитет государственной безопасности ПМР																
	05	07	Следственные органы																
		135	Следственный комитет ПМР																
	05	08	Прокуратура ПМР и ее территориальные органы																
		108	Прокуратура ПМР																

Функция		Наименование	Пенсии и пожизнен. содержание 130510		Повыш. пенс. за особ. засл. перед гос. вои-м 130530		Стипендии 130550		Индексация вкладов населен. 130560		Оплата квартир и комм. услуг 130580		Пенс. и пособия, возмещ. из бюджета 130610		Приобр. тр-ных ср-в для инвалидов 130630		Компенс. тр-ных расх. инвалидам 130640	
Раз-дел	Под-раз-дел		План	Факт	План	Факт	План	Факт	План	Факт	План	Факт	План	Факт	План	Факт	План	Факт
05	09		Надзорные органы															
		151	Служба государственного надзора МЮ ПИМ ^Р															
05	13		Органы и учреждения, не отн. к др. гр.															
		102	Администрация Президента (СБП)															
		0600	ФУНДАМЕНТАЛЬНЫЕ ИССЛЕДОВАНИЯ И СОДЕЙСТВИЕ НТП					10 402	6 838									
06	02		Прикладные научные исследования					10 402	6 838									
		102	Администрация Президента (ботанический сад)															
		120	Министерство слх и природных ресурсов (НИИ)					10 402	6 838									
06	04		Учр. и меропр. в области науч. исслед., не отн. к др. гр.															
		114	Министерств рос.св.дения (НИИ)															
		136	Университет им. Т.Г. Шевченко															
		136	ПУ им. Шевченко (Центр российского образования и науки)															
		142	ГС по культуре (НИИ)															
		0800	СЕЛЬСКОЕ ХОЗЯЙСТВО															
08	05		Деят-ность и усл. в области сельского хоз-ва, не отн. к др.															
		120	Мин-во слх и прир. рес. (оросительные системы)															
		120	Мин-во слх и прир. рес. (республ.госсеминспекция)															
		120	Мин-во слх и прир. рес. (РЦ ВСиФСБ)															
		120	Мин-во слх и прир. рес. (противорадовая служба)															
		120	Мин-во слх и прир. рес. (ГУ "Гос.селект.-племенной центр")															
		0900	ОХРАНА ОКРУЖАЮЩЕЙ СРЕДЫ, ГИДРОМЕТЕОРОЛОГИЯ, ЛЕСНОЕ, РЫБНОЕ И ВОДНОЕ ХОЗЯЙСТВО															
09	02		Лесное хозяйство															
		128	Мин-во слх и прир. рес. (ГУП "Приднестровье лес")															
09	05		Гидрометеорология															
		*23	Мин-во слх и прир. рес. (Республиканский ГМЦ)															
		1000	ТРАНСПОРТ, ДОРОЖНОЕ ХОЗЯЙСТВО, СВЯЗЬ, ИНФОРМАТИКА															
10	01		Автомобильный и электротранспорт															
		*23	Мин-во регионального развития, тр-та и связи (льгота по тр-ту)															
10	07		Связь															
		*23	Мин-во регионального развития, тр-та и связи (почты)															
10	10		Расходы в обл. транспорта, дор. хоз-ва, связи и информ.															
		*23	Мин-во регионального развития, тр-та и связи (лицензионный сбор)															

Функциональный код	Раздел	Подраздел	Наименование	Пенсии и пожизнен. содержание 130510		Повыш. пенс. за особ. засл. перед гос-вом 130530		Стипендии 130550		Индексация вкладов населен. 130560		Оплата квартир и комм. услуг 130580		Пенс. и пособия, возмещ. из бюджета 130610		Приобр. тр-ных ср-в для инвалидов 130630		Компенс. тр-ных расх. инвалидам 130640	
				План	Факт	План	Факт	План	Факт	План	Факт	План	Факт	План	Факт	План	Факт	План	Факт
1300			ОБРАЗОВАНИЕ					5 006 957	4 995 788			97 954	38 953						
13	03		Среднее образование					469 585	134 969			97 954	38 953						
		110	Общеобразовательные школы-интернаты									65 949	38 953						
		110	Спецшколы-интернаты									32 005							
		114	Общеобразовательные школы																
		114	ПТУ, профессиональные лицей					469 585	134 969										
13	04		Специальное образование					1 931 596	1 695 222										
		113	Техникумы и колледжи системы здравоохранения					352 236	322 355										
		114	Техникумы и колледжи системы просвещения					1 579 360	1 372 867										
13	05		Высшее образование					2 591 034	2 250 855										
		114	Высшие колледжи					17 164	16 950										
		136	Университет					2 380 485	2 069 340										
		142	Высшие колледжи					193 385	164 565										
13	07		Курсы и учреждения по повышению квалификации																
		114	ГИПК (курсы и учреждения по повышению квалификации)																
13	08		Детские дома, детские дома семейного типа																
		110	Детский дом																
13	09		Учрежд. и меропр. в области образования, не отн. к др. гр.					14 742	14 742										
		110	Мероприятия по охране прав детства и защите прав сирот																
		114	Центр экспертизы качества образования																
		114	Прочие мероприятия в области образования					14 742	14 742										
1400			КУЛЬТУРА, ИСКУССТВО, КИНЕМАТОГРАФИЯ					116 571	114 563										
14	02		Деятельность в области культуры и искусства																
		142	Музеи и выставки																
		142	Дворцы и дома культуры, клубы и другие учреждения																
		142	ГУ "Приднестровский гос. театр драмы и комедии"																
14	03		Спорт и мероприятия для молодежи																
		114	Мероприятия для молодежи																
		140	Мероприятия по спорту																
14	04		Учр. и меропр. в обл. культ., искусств., спорта, не отн. к др. гр.					116 571	114 563										
		110	Респ. спорт.-реаб. центр инвалидов					116 571	114 563										
		140	СДУШОР																
		140	РЦОП																
		142	Прочие мероприятия по культуре и искусству																
1500			СРЕДСТВА МАССОВОЙ ИНФОРМАЦИИ																
15	01		Телевидение и радиовещание																

Фунд.	Раз-дел	Под-раз-дел	Наименование	Пенсии и пожизнен. содержание 130510		Повыш. пенс. за особ. засл. перед гос-вом 130530		Стипендии 130550		Индексация вкладов населен. 130560		Оплата квартир и комм. услуг 130580		Пенс и пособия, возмещ. из бюджета 130610		Приобр. тр-ных ср-в для инвалидов 130630		Компенс. тр-ных расх. инвалидам 130640	
				План	Факт	План	Факт	План	Факт	План	Факт	План	Факт	План	Факт	План	Факт	План	Факт
		123	Мин-во регионального развития, тр-та и связи (ПТРК)																
		143	ГС СМИ (ТВ и РВ)																
15	02		Периодическая печать и издательства																
		109	Мин-во экономического развития (журнал "Экономика Приднестровья")																
		123	Мин-во регионального развития, тр-та и связи (газета)																
		143	ГС СМИ ПМР (ГУ "Приднестровская газета")																
		1600	ЗДРАВООХРАНЕНИЕ																
16	01		Больницы																
		113	Больницы																
16	02		Поликлиники, амбулатории и фельдш.-акушерские пункты																
		113	Поликлиники и амбулатории																
		113	Станции скорой медицинской помощи																
16	03		Санитарно-эпидемиологические профилактич. службы и учрежд.																
		110	Дом ребенка																
		113	Станция преливания крови																
		113	Мероприятия по борьбе с эпидемиями																
16	04		Мед., протезы и продукция, исп. в мед. практике																
		113	Мед., протезы и продукция, использ. по предл. врача																
16	05		Учр. и услуги в области здравоохранения, не отн. к др. гр.																
		113	Консилиумы врачебной экспертизы жизнеспособности																
		113	БСМЭ																
		124	ЦКОМФП																
		1700	СОЦИАЛЬНАЯ ПОЛИТИКА	42 370 950	26 113 643	1 359 695	834 715			5 000 000			54 219 236	6 000 000	124 000		75 048		
17	01		Пенсии военнослужащим	39 989 378	24 279 184														
17	02		Пенсии и пособия рабстн. органов судебн. власти и прокурат.	2 381 602	1 834 459														
17	03		Учреждения социального обеспечения																
		110	Дома-интернаты для малолетних инвалидов																
		110	Дома-интернаты для престарелых и инвалидов																
		110	Республиканский центр по протезированию и ортопедии																
17	04		Пенсии и пособия, возмещаемые из бюджета										54 219 236	6 000 000					
		110	Пенсии и пособия возмещаемые из бюджета										54 219 236	6 000 000					
17	06		Позитивная индексация вкладов населения						5 000 000										
		150	Позитивная индексация вкладов населения						5 000 000										
17	09		Повышение пенсий за особые заслуги перед гос-вом			1 359 695	834 715												
		110	Повышение пенсий за особые заслуги			1 359 695	834 715												
17	11		Учрежд. и усл. в обл. соц.обесп. и поддержки, не отн. к др.гр.												124 000		75 048		

Функция	Раздел	Подраздел	Наименование	Пенсии и пожизнен. содержание 130510		Повыш. пенс. за особ. засл. перед гос-вом 130530		Стипендии 130550		Индексация вкладов населен. 130560		Оплата квартир и комм. услуг 130580		Пенс и пособия, возмещ. из бюджета 130610		Приобр. тр-ных ср-в для инвалидов 130630		Компенс. тр-ных расч. инвалидам 130640	
				План	Факт	План	Факт	План	Факт	План	Факт	План	Факт	План	Факт	План	Факт	План	Факт
		110	Учр-я и услуги в области соц.оболеч., не отн. к др. гр.														124 000		75 048
		110	Возмещение вреда по трудовому увечью																
		110	Гос.пособия гр-нам, имеющим детей																
		110	Выплата компенс. гр-нам, участ. ливн. аварии на ЧАЭС																
17	12		Льготы отдельным категориям населения на ЖКУ																
		150	Льгота отсрочк. населения на ЖКУ																
		2000	ФИНАНСОВАЯ ПОМОЩЬ БЮДЖЕТАМ ДРУГИХ УРОВНЕЙ																
20	01		Финансовая помощь бюджетам др. уровней																
		150	Трансферты на покр. разн. в ценах и тарифах на ЖКУ																
		150	Трансферты на обеспечение социальных выплат МБ																
		2200	КАПИТАЛЬНЫЕ ВЛОЖЕНИЯ																
		22	Текущие капитальные вложения																
		133	Прочие получатели ср-в на кап.вложения																
		3000	ПРОЧИЕ РАСХОДЫ					33 515	3 600										
30	01		Резервный фонд Президента ПМР																
		130	Резервный фонд Президента ПМР																
30	05		Проведение выборов и референдумов																
		112	Центральная избирательная комиссия ПМР																
30	07		Расходы, не отнесенные к другим группам					33 515	3 600										
		115	Государственная поддержка ГУ "Центральный гос. архив"																
		120	Расходы на формирование зем.участков и сост. планов зем.уч-																
		120	Расходы на гос.поддержку АПК																
		150	Субсидии на развитие дорожного хозяйства																
			платные услуги					33 515	3 600										
		102	Расходы от оказ. плат. усл. (Администрация Презид., бот сад)																
		109	Расходы от оказ. плат. усл. (Минэкономразвития, ГАИЦ)																
		110	Расходы от оказ. плат. усл. (Минсоцзаш. и труду, соц.патронаж)																
		113	Расходы от оказ. плат. усл. (Минздрав, медкоопеджи)																
		113	Расходы от оказ. плат. усл. (Минздрав, больницы)																
		113	Расходы от оказ. плат. усл. (Минздрав, поликлиники)																
		113	Расходы от оказ. плат. усл. (Минздрав, СЭС)																
		113	Расходы от оказ. плат. усл. (Минздрав, прочие)																
		114	Расходы от оказ. плат. усл. (Минпрос. образование)																
		115	Расходы от оказ. плат. усл. (Минкульт, архивы)																
		115	Расходы от оказ. плат. усл. (МЮ, ГУ "Юрид. литер-ра")																

Функция	Раздел	Подраздел	Наименование	Пенсии и пожизнен. содержание 130510		Повыш. пенс. за особ. засл. перед гос-вом 130530		Стипендии 130550		Индексация вкладов населен. 130560		Оплата квартир и комм. услуг 130580		Пенс.и пособия, возмещ. из бюджета 130610		Приобр. тр-ных ср-в для инвалидов 130630		Компенс. тр-ных расх. инвалидам 130640	
				План	Факт	План	Факт	План	Факт	План	Факт	План	Факт	План	Факт	План	Факт	План	Факт
			117 Расходы от оказ.плат.усл. (МВД)																
			120 Расходы от оказ.плат.усл. (Мин.с/х, ГУ "РЦ ВСиФСБ")																
			120 Расходы от оказ.плат.усл. (Мин.с/х и прир.рес., наука)																
			120 Расходы от оказ.плат.усл. (Мин.с/х, орос.системы)																
			120 Расходы от оказ.плат.усл. (Мин.с/х, противогр.служба)																
			120 Расходы от оказ.плат.усл. (Мин.с/х и прир.рес., ГСПЦ)																
			120 Расходы от оказ.плат.усл. (Мин.с/х, ГМЦ)																
			120 Расходы от оказ.плат.усл. (Мин.с/х, Респ. ГСИ)																
			123 Расходы от оказ.плат.усл. (МРР, ГУ "ПГТРК")																
			123 Расходы от оказ.плат.усл. (МРР) и С. газета)																
			124 Расходы от оказ.плат.усл. (ГУ ЦКСМСП)																
			136 Расходы от оказ.плат.усл. (ПУ)					33 515	3 000										
			137 Расходы от оказ.плат.усл. (ГС СИ)																
			138 Расходы от оказ.плат.усл. (ГС ИН)																
			140 Расходы от оказ.плат.усл. (ГС по спорту)																
			142 Расходы от оказ.плат.усл. (ГС по культуре, ГОУ "ПГИИ")																
			142 Расходы от оказ.плат.усл. (ГС по культуре, культура и искусство)																
			142 Расходы от оказ.плат.усл. (ГС по культуре, театр)																
			142 Расходы от оказ.плат.усл. (ГС по культуре, РКВЦ)																
			143 Расходы от оказ.плат.усл. (ГС СМИ, ГУ "ПГТРК")																
			143 Расходы от оказ.плат.усл. (ГС СМИ, газета)																
30	08		Целевые программы																
			110 О профилактике дет.инвалид. и реабил.детей-инвалидов в ПМР																
			113 О профилактике дет.инвалид. и реабил.детей-инвалидов в ПМР																
30	09		Резервный фонд Правительства ПМР																
			126 Резервный фонд Правительства ПМР																
			3200 ЦЕЛЕВЫЕ БЮДЖЕТНЫЕ ФОНДЫ																
32	02		Республиканский экологический фонд ПМР																
			127 Республиканский экологический фонд ПМР																
32	04		Государственный целевой фонд таможенных органов ПМР																
			134 Государственный целевой фонд таможенных органов																
32	05		Республиканский фонд развития науки и инноваций																
			114 Республиканский фонд развития науки и инноваций																
			ИТОГО:	42 370 980	26 113 643	1 359 695	834 715	5 170 921	4 223 204	5 000 000		97 954	38 953	54 219 236	6 000 000	124 000		75 048	

Функц. Раз- дел	Под- раз- дел	Наименование	Денежные компенсации 130650		Прочие трансферты населению 130660		ТРАНСФЕРТЫ ЗА ГРАНИЦУ 130700		Тр-ты правит. и межд. орг. 130710		КАПИТАЛЬНЫЕ РАСХОДЫ 200000		КАП. ВЛОЖЕНИЯ В ОСНОВНЫЕ ФОНДЫ 240000		Приобр. оборуд. 240100		Приобр. непроизв. оборуд. 240120	
			План	Факт	План	Факт	План	Факт	План	Факт	План	Факт	План	Факт	План	Факт	План	Факт
0100		ГОСУДАРСТВЕННОЕ УПРАВЛЕНИЕ И МЕСТНОЕ САМОУПРАВЛЕНИЕ	1 425 645	80 838			228		228		620 325	81 323	620 325	81 323	585 656	81 323	585 656	81 323
01	01	Функционирование главы государства - Президента ПМР	90 617	33 250							73 191	9 917	73 191	9 917	73 191	9 917	73 191	9 917
		102 Администрация Президента ПМР	90 617	33 250							73 191	9 917	73 191	9 917	73 191	9 917	73 191	9 917
01	02	Функционирование органов законодательной гос-ной власти	512 500	47 589			228		228		177 408	31 228	177 408	31 228	142 739	31 228	142 739	31 228
		101 Верхний Совет ПМР	508 040	47 589							105 216	31 228	105 216	31 228	105 216	31 228	105 216	31 228
		103 Счетная палата ПМР	1 838								64 719		64 719		30 050		30 050	
		148 Аппарат Уполномоченного по правам человека в ПМР	1 822				228		228		7 473		7 473		7 473		7 473	
01	03	Функционирование исполнительных органов гос-ной власти	176 693								245 392	30 623	245 392	30 623	245 392	30 623	245 392	30 623
		109 Министерство экономического развития ПМР (аппарат)	2 390								15 371	1 414	15 371	1 414	15 371	1 414	15 371	1 414
		110 Министерство по социальной защите и труду ПМР (аппарат)	2 624								21 000		21 000		21 000		21 000	
		113 Министерство здравоохранения ПМР (аппарат)	2 187								5 575		5 575		5 575		5 575	
		114 Министерство просвещения ПМР (аппарат)	2 486								4 831		4 831		4 831		4 831	
		115 Министерство юстиции ПМР (аппарат)	3 037								14 201		14 201		14 201		14 201	
		119 Министерство иностранных дел ПМР (аппарат)	81 044								30 000	1 294	30 000	1 294	30 000	1 294	30 000	1 294
		120 Министерство ох и природных ресурсов ПМР (аппарат)	2 794								34 416		34 416		34 416		34 416	
		123 Министерство регионального развития, тр-та и связи (аппарат)	5 753								28 615		28 615		28 615		28 615	
		140 ГС по спорту ПМР (аппарат)	1 657								15 000		15 000		15 000		15 000	
		142 ГС по культуре ПМР (аппарат)	967								639		639		639		639	
		143 Государственная служба СМ/И (аппарат)									1 385		1 385		1 385		1 385	
		149 Фонд госрезерва ПМР (аппарат)	1 458								2 234		2 234		2 234		2 234	
		150 Министерство финансов ПМР (аппарат)	68 093								55 000	27 915	55 000	27 915	55 000	27 915	55 000	27 915
		154 ГС статистики ПМР (аппарат)									5 000		5 000		5 000		5 000	
		155 Комитет цен и антимонопольной деятельности ПМР	2 293								12 125		12 125		12 125		12 125	
01	04	Деятельность финансовых и налоговых органов	638 163								32 500	1 458	32 500	1 458	32 500	1 458	32 500	1 458
		150 Министерство финансов (подведомственные)	638 163								32 500	1 458	32 500	1 458	32 500	1 458	32 500	1 458
01	05	Прочие расходы на общегосударственное управление									29 334	8 099	29 334	8 099	29 334	8 099	29 334	8 099
		115 Министерство юстиции (ГС РИЧ, БСО)									14 323	8 099	14 323	8 099	14 323	8 099	14 323	8 099
		116 Министерство юстиции (ГС УДиА)									10 213		10 213		10 213		10 213	
		120 Мин-во ох и природных ресурсов (террит. управления)									4 798		4 798		4 798		4 798	
01	08	Функционирование органов статистики									7 500		7 500		7 500		7 500	
		154 ГС статистики ПМР (территор. органы статистики)									7 500		7 500		7 500		7 500	
01	10	Функционирование Правительства ПМР	7 672								55 000		55 000		55 000		55 000	
		100 Правительство ПМР	7 672								55 000		55 000		55 000		55 000	

Функц. Раз- дел	Под- раз- дел	Наименование	Денежные компенсации 130650		Прочие трансферты населению 130660		ТРАНСФЕРТЫ ЗА ГРАНИЦУ 130700		Тр-ты правил и межд. орг. 130710		КАПИТАЛЬНЫЕ РАСХОДЫ 200000		КАП. ВЛОЖЕНИЯ В ОСНОВНЫЕ ФОНДЫ 240000		Приобр. оборуд. 240100		Приобр. непроизв. оборуд. 240120	
			План	Факт	План	Факт	План	Факт	План	Факт	План	Факт	План	Факт	План	Факт	План	Факт
0200		ОРГАНЫ СУДЕБНОЙ ВЛАСТИ	21 254		37 454						175 844	69 051	175 844	69 051	175 844	69 051	175 844	69 051
02	01	Конституционный суд	3 766								16 453		16 453		16 453		16 453	
	125	Конституционный суд ПМР	3 766								16 453		16 453		16 453		16 453	
02	02	Верховный суд	11 049								41 709		41 709		41 709		41 709	
	106	Верховный суд ПМР	11 049								41 709		41 709		41 709		41 709	
02	03	Судебные органы			37 454						103 505	69 051	103 505	69 051	103 505	69 051	103 505	69 051
	138	Судебный департамент при Верховном суде ПМР			37 454						103 505	69 051	103 505	69 051	103 505	69 051	103 505	69 051
02	04	Арбитражный суд	6 439								14 177		14 177		14 177		14 177	
	107	Арбитражный суд ПМР	6 439								14 177		14 177		14 177		14 177	
02	10	Органы судебной власти, не отн. к др. гр.																
	139	Оплата труда адвокатов																
0300		МЕЖДУНАРОДНАЯ ДЕЯТЕЛЬНОСТЬ									34 233		34 233		34 233		34 233	
03	01	Международное сотрудничество									34 233		34 233		34 233		34 233	
	119	Международное сотрудничество									34 233		34 233		34 233		34 233	
0400		ГОСУДАРСТВЕННАЯ ОБОРОНА	11 286		184 410	124 907					388 258	153 464	388 258	153 464	229 850	153 464	229 850	153 464
04	01	Государственная армия	11 286		126 630	124 907					311 899	153 464	311 899	153 464	153 491	153 464	153 491	153 464
	116	Министерство обороны ПМР	11 286		126 630	124 907					311 899	153 464	311 899	153 464	153 491	153 464	153 491	153 464
04	02	Миротворческие силы			57 780						76 062		76 062		76 062		76 062	
	116	Миротворческие силы			57 780						76 062		76 062		76 062		76 062	
04	10	Органы гос. обороны, не отн. к др. гр.									297		297		297		297	
	122	Войсковое Управление Черноморского Казачьего Войска									297		297		297		297	
0500		ПРАВООХРАНИТЕЛЬНАЯ ДЕЯТЕЛЬНОСТЬ И ОБЕСПЕЧЕНИЕ БЕЗОПАСНОСТИ ГОСУДАРСТВА	62 694	39 316	264 503	217 523					639 721	19 259	639 721	19 259	421 078	19 259	421 078	19 259
05	01	Органы внутренних дел	56 467	39 316	217 523	217 523					406 896	3 832	406 896	3 832	281 270	3 832	281 270	3 832
	117	Министерство внутренних дел ПМР	56 467	39 316	217 523	217 523					406 896	3 832	406 896	3 832	281 270	3 832	281 270	3 832
05	03	Органы, исполняющие наказание и судебные решения									9 691		9 691		9 691		9 691	
	137	ГС судебных исполнителей ПМР									9 691		9 691		9 691		9 691	
	138	ГС исполнения наказаний МС ПМР									9 691		9 691		9 691		9 691	
05	05	Органы государственной безопасности			46 980						122 490		122 490		30 938		30 938	
	118	Комитет государственной безопасности ПМР			46 980						122 490		122 490		30 938		30 938	
05	07	Следственные органы	3 645								62 924	9 033	62 924	9 033	62 924	9 033	62 924	9 033
	135	Следственный комитет ПМР	3 645								62 924	9 033	62 924	9 033	62 924	9 033	62 924	9 033
05	08	Прокуратура ПМР и ее территориальные органы	2 309								12 071		12 071		12 071		12 071	
	108	Прокуратура ПМР	2 309								12 071		12 071		12 071		12 071	

Функц. Раз- дел	Под- раз- дел	Наименование	Денежные компенсации 130650		Прочие трансферты населению 130660		ТРАНСФЕРТЫ ЗА ГРАНИЦУ 130700		Тр-ты правит. и межд.орг. 130710		КАПИТАЛЬНЫЕ РАСХОДЫ 200000		КАП. ВЛОЖЕНИЯ В ОСНОВНЫЕ ФОНДЫ 240000		Приобр. оборуд. 240100		Приобр. непроизв. оборуд. 240120	
			План	Факт	План	Факт	План	Факт	План	Факт	План	Факт	План	Факт	План	Факт	План	Факт
05	09	Надзорные органы	273								13 287	6 394	13 287	6 394	11 822	6 394	11 822	6 394
		151 Служба государственного надзора МКУ ТИМР	273								13 287	6 394	13 287	6 394	11 822	6 394	11 822	6 394
05	13	Органы и учреждения, не отн. к др. гр.									12 362		12 362		12 362		12 362	
		102 Администрация Президента (СБП)									12 362		12 362		12 362		12 362	
		0600 ФУНДАМЕНТАЛЬНЫЕ ИССЛЕДОВАНИЯ И СОДЕЙСТВИЕ НТП									16 273		16 273		16 273		16 273	
06	02	Прикладные научные исследования									3 895		3 895		3 895		3 895	
		102 Администрация Президента (ботанический сад)									212		212		212		212	
		120 Министерство слх и природных ресурсов (НИУ)									3 683		3 683		3 683		3 683	
06	04	Учр. и меропр. в области науч. исслед. не отн. к др. гр.									12 378		12 378		12 378		12 378	
		114 Министров просвещения (НИИ)									2 064		2 064		2 064		2 064	
		136 Университет им. Т.Г. Шевченко									3 905		3 905		3 905		3 905	
		136 ПГУ им. Шевченко (Центр российского образования и науки)									6 409		6 409		6 409		6 409	
		142 ГС по культуре (НИИ)																
		0800 СЕЛЬСКОЕ ХОЗЯЙСТВО									2 592		2 592		2 592		2 592	
08	05	Деят-ность и усл. в области сельского хоз-ва, не отн. к др.									2 592		2 592		2 592		2 592	
		120 Мин-во слх и прир.рес. (оросительные системы)									44		44		44		44	
		120 Мин-во слх и прир.рес. (республ госсемилекция)									1 603		1 603		1 603		1 603	
		120 Мин-во слх и прир.рес. (РЦ ВСХФСС)									349		349		349		349	
		120 Мин-во слх и прир.рес. (противораковая служба)									596		596		596		596	
		120 Мин-во слх и прир.рес. (ГУС селекц.-племенной центр)																
		0900 ОХРАНА ОКРУЖАЮЩЕЙ СРЕДЫ, ГИДРОМЕТЕОРОЛОГИЯ, ЛЕСНОЕ, РЫБНОЕ И ВОДНОЕ ХОЗЯЙСТВО									443		443		443		443	
09	02	Лесное хозяйство																
		120 Мин-во слх и прир.рес. (ГУП "Приднестровье лес")									443		443		443		443	
09	05	Гидрометеорология									443		443		443		443	
		120 Мин-во слх и прир.рес. (Республиканский ГМЦ)									443		443		443		443	
		1000 ТРАНСПОРТ, ДОРОЖНОЕ ХОЗЯЙСТВО, СВЯЗЬ, ИНФОРМАТИКА									3 700	3 700	3 700	3 700	3 700	3 700	3 700	3 700
10	01	Автомобильный и электротранспорт																
		123 Мин-во регионального развития, тр-та и связи (льгота по тр-ту)																
10	07	Связь																
		123 Мин-во регионального развития, тр-та и связи (льгота)									3 700	3 700	3 700	3 700	3 700	3 700	3 700	3 700
10	10	Расходы в обл. транспорта, дор. хоз-ва, связи и информ.									3 700	3 700	3 700	3 700	3 700	3 700	3 700	3 700
		123 Мин-во регионального развития, тр-та и связи (лицензионный сбор)									3 700	3 700	3 700	3 700	3 700	3 700	3 700	3 700

Функт.	Раздел	Подраздел	Наименование	Денежные компенсации 130650		Прочие трансферты населению 130660		ТРАНСФЕРТЫ ЗА ГРАНИЦУ 130700		Тр-ты правит. и межд. орг. 130710		КАПИТАЛЬНЫЕ РАСХОДЫ 200000		КАП. ВЛОЖЕНИЯ В ОСНОВНЫЕ ФОНДЫ 240000		Приобр. оборуд. 240100		Приобр. непроизв. оборуд. 240120	
				План	Факт	План	Факт	План	Факт	План	Факт	План	Факт	План	Факт	План	Факт	План	Факт
1300			ОБРАЗОВАНИЕ	2 840 489	1 667 234	2 867 951	722 236					48 424	48 424	40 516	40 516				
13	03		Среднее образование	521 718	187 259	2 202 271	585 302					16 807	16 807	13 890	13 890				
		110	Общеобразовательные школы-интернаты			1 002 298	331 372					4 590	4 590	4 590	4 590				
		110	Специшколы-интернаты			1 131 277	253 930					2 731	2 731	2 731	2 731				
		114	Общеобразовательные школы	32 428		9 296						3 550	3 550	2 740	2 740				
		114	ПТУ, профессиональные лицей	489 290	187 259	59 400						5 936	5 936	3 829	3 829				
13	04		Специальное образование	1 250 583	872 789	69 054						13 504	13 504	8 513	8 513				
		113	Техникумы и колледжи системы здравоохранения	150 187	119 886							2 326	2 326	1 823	1 823				
		114	Техникумы и колледжи системы просвещения	1 100 396	752 923	69 054						11 178	11 178	6 690	6 690				
13	05		Высшее образование	1 068 188	607 186	115 220						15 378	15 378	15 378	15 378				
		114	Высшие колледжи																
		136	Университет	993 997	563 616	115 220						12 560	12 560	12 560	12 560				
		142	Высшие колледжи	74 191	43 570							2 818	2 818	2 818	2 818				
13	07		Курсы и учреждения по повышению квалификации									790	790	790	790				
		114	ГИПК (курсы и учреждения по повышению квалификации)									790	790	790	790				
13	08		Детские дома, детские дома семейного типа			481 406	136 934					307	307	307	307				
		110	Детский дом			481 406	136 934					307	307	307	307				
13	09		Учрежд. и меропр. в области образования, не отн. к др. гр.									1 638	1 638	1 638	1 638				
		110	Мероприятия по охране прав детства и защите прав сирот																
		114	Центр экспертизы качества образования									1 638	1 638	1 638	1 638				
		114	Прочие мероприятия в области образования																
1400			КУЛЬТУРА, ИСКУССТВО, КИНЕМАТОГРАФИЯ									20 063	1 154	20 063	1 154	20 063	1 154		
14	02		Деятельность в области культуры и искусства									17 850	1 154	17 850	1 154	17 850	1 154		
		142	Музеи и выставки																
		142	Дворцы и дома культуры, клубы и другие учреждения									17 850	1 154	17 850	1 154	17 850	1 154		
		142	ГУ "Григорьевский гос. театр драмы и комедий"																
14	03		Спорт и мероприятия для молодежи																
		114	Мероприятия для молодежи																
		140	Мероприятия по спорту																
14	04		Учр. и меропр. в обл. культ.,искус.,спорта, не отн.к др.гр.									2 213	2 213	2 213	2 213				
		110	Респ.спорт.-реаб.центр инвалидов									1 764	1 764	1 764	1 764				
		140	СДЮШОР									163	163	163	163				
		140	РЦОП									286	286	286	286				
		142	Прочие мероприятия по культуре и искусству																
1500			СРЕДСТВА МАССОВОЙ ИНФОРМАЦИИ									31 413	31 413	31 413	31 413				
15	01		Телевидение и радиовещание									31 413	31 413	31 413	31 413				

Функция	Раздел	Подраздел	Наименование	Денежные компенсации		Прочие трансферты населению		ТРАНСФЕРТЫ ЗА ГРАНИЦУ		Тр-ты правит. и межд. орг.		КАПИТАЛЬНЫЕ РАСХОДЫ		КАП. ВЛОЖЕНИЯ В ОСНОВНЫЕ ФОНДЫ		Приобр. оборуд.		Приобр. непроизв. оборуд.	
				130650		130660		130700		130710		200000		240000		240100		240120	
				План	Факт	План	Факт	План	Факт	План	Факт	План	Факт	План	Факт	План	Факт	План	Факт
		123	Мин-во регионального развития, тр-та и связи (ПГ ПРК)																
		143	ГС СМИ (ТВ и РВ)									31 413		31 413		31 413		31 413	
15	02		Периодическая печать и издательства																
		109	Мин-во экономического развития (журнал "Экономика Приднестровья")																
		123	Мин-во регионального развития, тр-та и связи (газета)																
		143	ГС СМИ ПМР (ГУ "Приднестровская газета")																
		1600	ЗДРАВООХРАНЕНИЕ			170 876	15 035					319 380		319 380		218 113		218 113	
16	01		Больницы			117 500	14 800					303 905		303 905		203 729		203 729	
		113	Больницы			117 500	14 800					303 905		303 905		203 729		203 729	
16	02		Поликлиники, амбулатории и фельдш.-акушерские пункты			477	235					5 602		5 602		4 756		4 756	
		113	Поликлиники и амбулатории			477	235					5 602		5 602		4 756		4 756	
		113	Станции скорой медицинской помощи									5 920		5 920		5 675		5 675	
16	03		Санитарно-эпидемиологические профилактич. службы и учрежд.			52 899						966		966		966		966	
		110	Дом ребенка			51 818						626		626		381		381	
		113	Станции прерывания крови			1 081						4 328		4 328		4 328		4 328	
		113	Мероприятия по борьбе с эпидемиями																
16	04		Мед., протезы и продукция, исп. в мед. практике																
		113	Мед., протезы и продукция, использ. по предл. врачей									3 953		3 953		3 953		3 953	
16	05		Учр. и услуги в области здравоохранения, не отн. к др. гр.									610		610		610		610	
		113	Консилиумы врачебной экспертизы жизнеспособности									890		890		890		890	
		113	БСМЭ									2 453		2 453		2 453		2 453	
		124	ЦКОМЭП																
		1700	СОЦИАЛЬНАЯ ПОЛИТИКА	13 181 343	6 422 132	3 354 453	1 362 003					34 327		34 327		34 327		34 327	
17	01		Пенсии военнослужащим	73 500															
17	02		Пенсии и пособия работн. органов судебн. власти и прокурат.			28 714	24 500												
17	03		Учреждения социального обеспечения									34 327		34 327		34 327		34 327	
		110	Дома-интернаты для малолетних инвалидов									6 250		6 250		6 250		6 250	
		110	Дома-интернаты для престарелых и инвалидов									27 991		27 991		27 991		27 991	
		110	Республиканский центр по протезированию и ортопедии									86		86		86		86	
17	04		Пенсии и пособия, возмещаемые из бюджета	29 043	29 032														
		110	Пенсии и пособия возмещаемые из бюджета	29 043	29 032														
17	06		Постатная индексация вкладов населения																
		150	Постатная индексация вкладов населения																
17	09		Повышение пенсий за особые заслуги перед гос-вом																
		110	Повышение пенсий за особые заслуги																
17	11		Учрежд. и усл. в обл. соц. обесп. и поддержки, не отн. к др. гр.	13 078 800	6 393 100	1 158 722	27 992												

Функция	Раздел	Подраздел	Наименование	Денежные компенсации		Прочие трансферты населению		ТРАНСФЕРТЫ ЗА ГРАНИЦУ		Тр-ты правит. и межд.орг.		КАПИТАЛЬНЫЕ РАСХОДЫ		КАП. ВЛОЖЕНИЯ В ОСНОВНЫЕ ФОНДЫ		Приобр. obsrud.		Приобр. непримиз. obsrud.	
				130650		130660		130700		130710		200000		240000		240100		240120	
				План	Факт	План	Факт	План	Факт	План	Факт	План	Факт	План	Факт	План	Факт	План	Факт
		110	Учр-я и услуги в области соц.обеспеч., не отн. к др. гр.	5 341	950	993 783													
		110	Возмещение вреда по трудовому увечью			63 768	27 992												
		110	Гос.пособия гр.нам, имеющим детей	11 146 484	4 733 796														
		110	Выплата компенс. гр.нам, участ. аварии на ЧАЭС	1 926 975	1 658 354	101 170													
17	12		Льготы отдельным категориям населения на ЖКУ																
		150	Льгота отд.кат.населения на ЖКУ																
		2000	ФИНАНСОВАЯ ПОМОЩЬ БЮДЖЕТАМ ДРУГИХ УРОВНЕЙ																
20	01		Финансовая помощь бюджетам др. уровней																
		150	Трансферты на покр.разн. в ценах и тарифах на ЖКУ																
		150	Трансферты на обеспечение социальных выплат МБ																
		2200	КАПИТАЛЬНЫЕ ВЛОЖЕНИЯ									3 750 000	3 750 000						
		22	01	Текущие капитальные вложения								3 750 000	3 750 000						
			133	Прочие получатели ср-в на кап.вложения								3 750 000	3 750 000						
		3000	ПРОЧИЕ РАСХОДЫ	1 105								8 961 970	1 412 254	5 542 152	1 412 254	4 811 640	1 191 966	4 811 640	1 191 966
30	01		Резервный фонд Президента ПМР								1 474 198								
			130	Резервный фонд Президента ПМР							1 474 198								
		30	05	Проведение выборов и референдумов	1 105							1 500	1 500		1 500			1 500	
			112	Центральная избирательная комиссия ПМР	1 105						1 500	1 500		1 500			1 500		
30	07		Расходы, не отнесенные к другим группам								5 540 652	1 412 254	5 540 652	1 412 254	4 810 140	1 191 966	4 810 140	1 191 966	
			115	Государственная поддержка ГУ "Центральный гос. архив"															
			120	Расходы на формирование зем.участков и сост.планов зем.уч.															
			120	Расходы на гос.поддержку АПК															
			150	Субсидии на развитие дорожного хозяйства															
				платные услуги								5 540 652	1 412 254	5 540 652	1 412 254	4 810 140	1 191 966	4 810 140	1 191 966
			102	Расходы от оказ.плат.усл. (Администрация Презид., бот.сад)								633	633		633			633	
			109	Расходы от оказ.плат.усл. (Минэкономразвития, ГИИЦ)															
			110	Расходы от оказ.плат.усл. (Минсоцзащ.и труду, соц.платсوناки)															
			113	Расходы от оказ.плат.усл. (Минздрав, медколледжи)								10 714	10 714		10 714			10 714	
			113	Расходы от оказ.плат.усл. (Минздрав, больницы)								1 272 687	635 019	1 272 687	635 019	1 102 511	514 731	1 102 511	514 731
			113	Расходы от оказ.плат.усл. (Минздрав, поликлиники)								386 127	152 680	386 127	152 680	362 631	152 680	362 631	152 680
			113	Расходы от оказ.плат.усл. (Минздрав, СЭС)								76 728	35 785	76 728	35 795	57 541	35 785	57 541	35 785
			113	Расходы от оказ.плат.усл. (Минздрав, психиче)								3 250	3 250	3 250	3 250	3 250	3 250	3 250	3 250
			114	Расходы от оказ.плат.усл. (Минпрос.образование)								214 484	27 681	214 484	27 681	162 180	27 681	162 180	27 681
			115	Расходы от оказ.плат.усл. (Минюст, архивы)								1 542	1 542		1 542			1 542	
			115	Расходы от оказ.плат.усл. (МЮ, ГУ "Юрид. литер-ра")								8 573	8 573		8 573			8 573	

Фунц. Раз- дел	Под- раз- дел	Наименование	Денежные компенсации 130650		Прочие трансферты населению 130660		ТРАНСФЕРТЫ ЗА ГРАНИЦУ 130700		Тр-ты правит. и межд орг. 130710		КАПИТАЛЬНЫЕ РАСХОДЫ 200000		КАП ВЛОЖЕНИЯ В ОСНОВНЫЕ ФОНДЫ 240000		Приобр. оборуд. 240100		Приобр. непроизв. оборуд. 240120	
			План	Факт	План	Факт	План	Факт	План	Факт	План	Факт	План	Факт	План	Факт	План	Факт
	117	Расходы от оказ плат. усл. (МВД)																
	120	Расходы от оказ плат. усл. (Мин с/х, ГУ "РЦ ВСиФСБ")									1 552 981	145 489	1 552 981	145 489	1 511 347	145 489	1 511 347	145 489
	120	Расходы от оказ плат. усл. (Мин с/х и прир.рес., наука)									226 600		226 600		98 682		98 682	
	120	Расходы от оказ плат. усл. (Мин с/х, орос. системы)									39 876		39 876		39 876		39 876	
	120	Расходы от оказ плат. усл. (Мин с/х, противорг. служба)									225 257	4 181	225 257	4 181	225 257	4 181	225 257	4 181
	120	Расходы от оказ плат. усл. (Мин с/х и прир.рес., ГСПЦ)																
	120	Расходы от оказ плат. усл. (Мин с/х, ГМЦ)									3 938		3 938		3 938		3 938	
	120	Расходы от оказ плат. усл. (Мин с/х, Респ ГСИ)									2 862		2 862		2 862		2 862	
	123	Расходы от оказ плат. усл. (МРР, ГУ "ПГТРК")																
	123	Расходы от оказ плат. усл. (МРРТ и С, газета)									3 342	3 342	3 342	3 342	3 342	3 342	3 342	3 342
	124	Расходы от оказ плат. усл. (ГУ ЦКОМФН)									10 561	9 312	10 561	9 312	10 561	9 312	10 561	9 312
	136	Расходы от оказ плат. усл. (ПУ)									1 183 540	150 000	1 183 540	150 000	987 743	150 000	987 743	150 000
	137	Расходы от оказ плат. усл. (ГС СИ)									102 873	102 870	102 873	102 870	2 873	2 870	2 873	2 870
	138	Расходы от оказ плат. усл. (ГС Ин)									25 148	24 172	25 148	24 172	25 148	24 172	25 148	24 172
	140	Расходы от оказ плат. усл. (ГС по спорту)																
	142	Расходы от оказ плат. усл. (ГС по культуре, ГОУ "ПГИИ")									10 027	5 000	10 027	5 000	10 027	5 000	10 027	5 000
	142	Расходы от оказ плат. усл. (ГС по культуре, культура и искусство)									11 871	11 871	11 871	11 871	11 871	11 871	11 871	11 871
	142	Расходы от оказ плат. усл. (ГС по культуре, театр)									42 500	42 500	42 500	42 500	42 500	42 500	42 500	42 500
	142	Расходы от оказ плат. усл. (ГС по культуре, РКВЛ)									59 102	59 102	59 102	59 102	59 102	59 102	59 102	59 102
	143	Расходы от оказ плат. усл. (ГС СМИ, ГУ "ПГТРК")									26 024		26 024		26 024		26 024	
	143	Расходы от оказ плат. усл. (ГС СМИ, газета)									39 412		39 412		39 412		39 412	
30	08	Целевые программы									206 544							
	110	О профилактике дет.инвалид. и реабил.детей-инвалидов в ПМР									67 460							
	113	О профилактике дет.инвалид. и реабил.детей-инвалидов в ПМР									139 084							
30	09	Резервный фонд Правительства ПМР									1 739 076							
	126	Резервный фонд Правительства ПМР									1 739 076							
		ЦЕЛЕВЫЕ БЮДЖЕТНЫЕ ФОНДЫ									250 000							
32	02	Республиканский экологический фонд ПМР																
	127	Республиканский экологический фонд ПМР																
32	04	Государственный целевой фонд таможенных органов ПМР																
	134	Государственный целевой фонд таможенных органов																
32	05	Республиканский фонд развития науки и инноваций									250 000							
	114	Республиканский фонд развития науки и инноваций									250 000							
		ИТОГО:	17 543 816	8 209 521	6 879 647	2 441 704	228	228			15 296 966	1 740 205	11 627 148	1 740 205	6 625 741	1 519 917	6 625 741	1 519 917

Функция	Раздел	Подраздел	Наименование	Капит. влож. в строит-во 240200		В жилищное строит-во 240210		В строит объект соц культ назнач. 240230		Капитальный ремонт 240300		Объектов соц культ назнач. 240330		Админ. зданий 240340		Прочих объектов 240360		УЧАСТИЕ ПРАВ ВА В ОСУЩ. ОТД-Х ПРОГРАММ 290000	
				План	Факт	План	Факт	План	Факт	План	Факт	План	Факт	План	Факт	План	Факт	План	Факт
0100			ГОСУДАРСТВЕННОЕ УПРАВЛЕНИЕ И МЕСТНОЕ САМОУПРАВЛЕНИЕ							34 669				34 669					
01	01		Функционирование главы государства - Президента ПМР																
		102	Администрация Президента ПМР																
01	02		Функционирование органов законодательной гос-ной власти							34 669				34 669					
		101	Верховный Совет ПМР																
		103	Счетная палата ПМР							34 669				34 669					
		148	Аппарат Уполномоченного по правам человека в ПМР																
01	03		Функционирование исполнительных органов гос-ной власти																
		109	Министерство экономического развития ПМР (аппарат)																
		110	Министерство по социальной защите и труду ПМР (аппарат)																
		113	Министерство здравоохранения ПМР (аппарат)																
		114	Министерство просвещения ПМР (аппарат)																
		115	Министерство юстиции ПМР (аппарат)																
		119	Министерство иностранных дел ПМР (аппарат)																
		120	Министерство ох и природных ресурсов ПМР (аппарат)																
		123	Министерство регионального развития, тр-та и связи (аппарат)																
		140	ГС по спорту ПМР (аппарат)																
		142	ГС по культуре ПМР (аппарат)																
		143	Государственная служба СМИ (аппарат)																
		149	Фонд госрезерва ПМР (аппарат)																
		150	Министерство финансов ПМР (аппарат)																
		154	ГС статистики ПМР (аппарат)																
		155	Комитет цен и антимонопольной деятельности ПМР																
01	04		Деятельность финансовых и налоговых органов																
		150	Министерство финансов (подлеждоственные)																
01	05		Прочие расходы на общегосударственное управление																
		115	Министерство юстиции (ГС РИН, БСО)																
		115	Министерство юстиции (ГС УДИА)																
		120	Мин-во ох и природных ресурсов (террит. управления)																
01	08		Функционирование органов статистики																
		154	ГС статистики ПМР (территр. управ-я статистики)																
01	10		Функционирование Правительства ПМР																
		105	Правительство ПМР																

Функц.	Раз-дел	Под-раз-дел	Наименование	Кап. влож. в строит-во 240200		В жилищное строит-во 240210		В строит объект соц культ. назнач. 240230		Капитальный ремонт 240300		Объектов соц.культ.назнач. 240330		Админ. зданий 240340		Прочих объектов 240360		УЧАСТИЕ ПРАВ-ВА В ОСУЩ. ОТД-Х ПРОГРАММ 290000	
				План	Факт	План	Факт	План	Факт	План	Факт	План	Факт	План	Факт	План	Факт	План	Факт
			ОРГАНЫ СУДЕБНОЙ ВЛАСТИ																
02	01		Конституционный суд																
		125	Конституционный суд ПМР																
02	02		Верховный суд																
		106	Верховный суд ПМР																
02	03		Судебные органы																
		138	Судебный департамент при Верховном суде ПМР																
02	04		Арбитражный суд																
		107	Арбитражный суд ПМР																
02	10		Органы судебной власти, не отн. к др. гр.																
		139	Оплата труда адвокатов																
0300			МЕЖДУНАРОДНАЯ ДЕЯТЕЛЬНОСТЬ																
03	01		Международное сотрудничество																
		119	Международное сотрудничество																
0400			ГОСУДАРСТВЕННАЯ ОБОРОНА							158 408				158 408					
04	01		Государственная армия							158 408				158 408					
		116	Министерство обороны ПМР							158 408				158 408					
04	02		Миротворческие силы																
		116	Миротворческие силы																
04	10		Органы гос. обороны, не отн. к др. гр.																
		122	Воинское Управление Черноморского Казачьего войска																
0500			ПРАВООХРАНИТЕЛЬНАЯ ДЕЯТЕЛЬНОСТЬ И ОБЕСПЕЧЕНИЕ БЕЗОПАСНОСТИ ГОСУДАРСТВА							218 643				218 643					
05	01		Органы внутренних дел							125 626				125 626					
		117	Министерство внутренних дел ПМР							125 626				125 626					
05	03		Органы, исполняющие наказание и судебные решения																
		137	ГС судебных исполнителей ПМР																
		138	ГС исполнения наказаний МЮ ПМР																
05	05		Органы государственной безопасности							91 552				91 552					
		116	Комитет государственной безопасности ПМР							91 552				91 552					
05	07		Следственные органы																
		135	Следственный комитет ПМР																
05	08		Прокуратура ПМР и ее территориальные органы																
		108	Прокуратура ПМР																

Функция		Наименование	Капит. влож. в строит-во 240200		В жилищное строит-во 240210		В строит. объект соц.культ.назнач. 240230		Капитальный ремонт 240300		Объектов соц.культ.назнач. 240330		Админ. зданий 240340		Прочих объектов 240360		УЧАСТИЕ ПРАВ-ВА В ОСУЩ. ОТД-Х ПРОГРАММ 290000	
Раздел	Под-раздел		План	Факт	План	Факт	План	Факт	План	Факт	План	Факт	План	Факт	План	Факт	План	Факт
05	09	Надзорные органы								1 465			1 465					
		151 Служба государственного надзора МЮ ТИМР								1 465			1 465					
05	13	Органы и учреждения, не отн. к др. гр.																
		102 Администрация Президента (СБП)																
0600		ФУНДАМЕНТАЛЬНЫЕ ИССЛЕДОВАНИЯ И СОДЕЙСТВИЕ НТП																
06	02	Прикладные научные исследования																
		102 Администрация Президента (ботанический сад)																
		120 Министерство с/х и природных ресурсов (НИУ)																
06	04	Учр. и меропр. в области науч. исслед., не отн. к др. гр.																
		114 Министерство просвещения (НИИ)																
		136 Университет им. Т.Г. Шевченко																
		136 ПГУ им. Шевченко (Центр российского образования и науки)																
		142 ГС по культуре (НИИ)																
0800		СЕЛЬСКОЕ ХОЗЯЙСТВО																
08	05	Деятельность и усл. в области сельского хоз-ва, не отн. к др.																
		120 Мин-во с/х и прир. рес. (оросительные системы)																
		120 Мин-во с/х и прир. рес. (республ.оссеинспекция)																
		120 Мин-во с/х и прир. рес. (РЦ ВСиФСБ)																
		120 Мин-во с/х и прир. рес. (противоградовая служба)																
		120 Мин-во с/х и прир. рес. (ГУ ТОО селект.-племенной центр)																
0900		ОХРАНА ОКРУЖАЮЩЕЙ СРЕДЫ, ГИДРОМЕТЕОРОЛОГИЯ, ЛЕСНОЕ, РЫБНОЕ И ВОДНОЕ ХОЗЯЙСТВО																
09	02	Лесное хозяйство																
		120 Мин-во с/х и прир. рес. (ГУП "Приднестровье лес")																
09	05	Гидрометеорология																
		120 Мин-во с/х и прир. рес. (Республиканский ГМЦ)																
1000		ТРАНСПОРТ, ДОРОЖНОЕ ХОЗЯЙСТВО, СВЯЗЬ, ИНФОРМАТИКА																
10	01	Автомобильный и электротранспорт																
		123 Мин-во регионального развития, тр-та и связи (плато по тр-ту)																
10	07	Связь																
		123 Мин-во регионального развития, тр-та и связи (почта)																
10	10	Расходы в обл. транспорта, дор. хоз-ва, связи и информ.																
		123 Мин-во регионального развития, тр-та и связи (лицензия/сбсс)																

Фунд.		Наименование	Кап. влож. в строит-во 240200		В жилищное строит-во 240210		В строит объект соц культ.назнач. 240230		Капитальный ремонт 240300		Объектов соц культ. назнач. 240330		Админ. зданий 240340		Прочих объектов 240360		УЧАСТИЕ ПРАВ-ВА В ОСУЩ. ОТД-Х ПРОГРАММ 290000	
Раз- дел	Под- раз- дел		План	Факт	План	Факт	План	Факт	План	Факт	План	Факт	План	Факт	План	Факт	План	Факт
1300			ОБРАЗОВАНИЕ															
13	03		Среднее образование															
		110	Общеобразовательные школы-интернаты															
		110	Специальные интернаты															
		114	Общеобразовательные школы															
		114	ПТУ, профессиональные лицеи															
13	04		Специальное образование															
		113	Техникумы и колледжи системы здравоохранения															
		114	Техникумы и колледжи системы просвещения															
13	05		Высшее образование															
		114	Высшие колледжи															
		136	Университет															
		142	Высшие колледжи															
13	07		Курсы и учреждения по повышению квалификации															
		114	ГППК (курсы и учреждения по повышению квалификации)															
13	08		Детские дома, детские дома семейного типа															
		110	Детский дом															
13	09		Учрежд. и меропр. в области образования, не отн. к др. гр.															
		110	Мероприятия по охране прав детства и защите прав сирот															
		114	Центр экспертизы качества образования															
		114	Прочие мероприятия в области образования															
1400			КУЛЬТУРА, ИСКУССТВО, КИНОМАТОГРАФИЯ															
14	02		Деятельность в области культуры и искусства															
		142	Музеи и выставки															
		142	Дворцы и дома культуры, клубы и другие учреждения															
		142	ГУ "Приднестровский гос. театр драмы и комедии"															
14	03		Спорт и мероприятия для молодежи															
		142	Мероприятия для молодежи															
		140	Мероприятия по спорту															
14	04		Учр. и меропр. в обл. культ.,искус.,спорта, не отн.к др.гр.															
		110	Респ.спорт.-реаб.центр инвалидов															
		140	СДЮШОР															
		140	РЦОП															
		142	Прочие мероприятия по культуре и искусству															
1500			СРЕДСТВА МАССОВОЙ ИНФОРМАЦИИ															
15	01		Телевидение и радиовещание															

Функция	Раздел	Подраздел	Наименование	Капит. влож. в строительство		В жилищное строительство		В строит объект соц.культ.назнач.		Капитальный ремонт		Объектов соц.культ.назнач.		Админ. зданий		Прочих объектов		УЧАСТИЕ ПРАВ-ВА В ОСУЩ. ОТД-Х ПРОГРАММ	
				240200		240210		240230		240300		240330		240340		240360		290000	
				План	Факт	План	Факт	План	Факт	План	Факт	План	Факт	План	Факт	План	Факт	План	Факт
		123	Мин-во регионального развития, тр-та и связи (ПТРК)																
		143	ГС СМИ (ТВ и РВ)																
15	02		Периодическая печать и издательства																
		109	Мин-во экономического развития (журнал "Экономика Приднестровья")																
		123	Мин-во регионального развития, тр-та и связи (газета)																
		143	ГС СМИ ПМР (ГУ "Приднестровская газета")																
		1600	ЗДРАВООХРАНЕНИЕ							101 267		101 267							
16	01		Больницы							100 176		100 176							
		113	Больницы							100 176		100 176							
16	02		Поликлиники, амбулатории и фельдш.-акушерские пункты							846		846							
		113	Поликлиники и амбулатории							846		846							
		113	Станции скорой медицинской помощи							846		846							
16	03		Санитарно-эпидемиологические профилактич.службы и учрежд.							245		245							
		110	Дом ребенка							245		245							
		113	Станции приготовления крови							245		245							
		113	Мероприятия по борьбе с эпидемиями							245		245							
16	04		Мед., протезы и продукция, исп. в мед. практике																
		113	Мед., протезы и продукция, использ. по предл.врача																
16	05		Учр. и услуги в области здравоохранения, не отн. к др. гр.																
		113	Консилиумы врачебной экспертизы жизнеспособности																
		113	БСМЭ																
		124	ЦКОМП																
		1700	СОЦИАЛЬНАЯ ПОЛИТИКА																
17	01		Пенсии военнослужащим																
17	02		Пенсии и пособия работн. органов судебн. власти и прокурат.																
17	03		Учреждения социального обеспечения																
		110	Дома-интернаты для малолетних инвалидов																
		110	Дома-интернаты для престарелых и инвалидов																
		110	Республиканский центр по протезированию и ортопедии																
17	04		Пенсии и пособия, возмещаемые из бюджета																
		110	Пенсии и пособия возмещаемые из бюджета																
17	06		Позитивная индексация вкладов населения																
		150	Позитивная индексация вкладов населения																
17	09		Повышение пенсий за особые заслуги перед гос-вом																
		110	Повышение пенсий за особые заслуги																
17	11		Учрежд. и усл. в обл. соц.обесп. и поддержки, не отн. к др.гр.																

Функц. Раз- дел	Под- раз- дел	Наименование	Капит. влож. в строит-во 240200		В жилищное строит-во 240210		В строит объект соцкульт.назнач. 240230		Капитальный ремонт 240300		Объектов соцкульт.назнач. 240330		Админ. зданий 240340		Прочих объектов 240360		УЧАСТИЕ ПРАВ-ВА В ОСУЩ. ОТД-Х ПРОГРАММ 290000	
			План	Факт	План	Факт	План	Факт	План	Факт	План	Факт	План	Факт	План	Факт	План	Факт
	110	Учр-я и услуги в области соцобеспеч., не отн. к до. гр.																
	110	Возмещение вреда по трудовому увечью																
	110	Гос.пособия гр-нам, имеющим детей																
	110	Выплата компенс. гр-нам, участ. ликвид. аварии на ЧАЭС																
17	12	Льготы отдельным категориям населения на ЖКУ																
	150	Льгота отд.кат.населения на ЖКУ																
	2000	ФИНАНСОВАЯ ПОМОЩЬ БЮДЖЕТАМ ДРУГИХ УРОВНЕЙ																
20	01	Финансовая помощь бюджетам др. уровней																
	150	Транспорты на покр.разн. в ценах и тарифах на ЖКУ																
	150	Транспорты на обеспечение социальных выплат МБ																
	2200	КАПИТАЛЬНЫЕ ВЛОЖЕНИЯ	3 750 000		3 750 000													
22	01	Текущие капитальные вложения	3 750 000		3 750 000													
	133	Прочие получатели ср-в на кап.вложения	3 750 000		3 750 000													
	3000	ПРОЧИЕ РАСХОДЫ	5 744	5 744			5 744	5 744	724 768	214 544	455 216	114 544	141 634	100 000	127 918		3 419 818	
30	01	Резервный фонд Президента ПМР															1 474 198	
	130	Резервный фонд Президента ПМР															1 474 198	
30	05	Проведение выборов и референдумов																
	112	Центральная избирательная комиссия ПМР																
30	07	Расходы, не отнесенные к другим группам	5 744	5 744			5 744	5 744	724 768	214 544	455 216	114 544	141 634	100 000	127 918			
	115	Государственная поддержка ГУ "Центральный гос. архив"																
	120	Расходы на формирование зем.участков и сост.планов зем.уч.																
	120	Расходы на гос.поддержку АПК																
	150	Субсидии на развитие дорожного хозяйства																
		платные услуги	5 744	5 744			5 744	5 744	724 768	214 544	455 216	114 544	141 634	100 000	127 918			
	102	Расходы от оказ.плат.усл. (Администрация Презид., бот сад)																
	109	Расходы от оказ.плат.усл. (Минэкономразвития, ГИИЦ)																
	110	Расходы от оказ.плат.усл. (Минсоцзащ. и труд. соц.патронаж)																
	113	Расходы от оказ.плат.усл. (Минздрав, медконтракты)																
	113	Расходы от оказ.плат.усл. (Минздрав, больницы)	5 744	5 744			5 744	5 744	164 432	114 544	164 432	114 544						
	113	Расходы от оказ.плат.усл. (Минздрав, поликлиники)							23 496		23 496							
	113	Расходы от оказ.плат.усл. (Минздрав, СЭС)							19 187		19 187							
	113	Расходы от оказ.плат.усл. (Минздрав, прочие)																
	114	Расходы от оказ.плат.усл. (Минпрос. образование)							52 304		52 304							
	115	Расходы от оказ.плат.усл. (Минст. архивы)																
	115	Расходы от оказ.плат.усл. (МО, ГУ "Юрид. литер-ва")																

Фунд. Раз- Деп	Под- раз- Деп	Наименование	Кап. влож. в строит-во 240200		В жилищное строит-во 240210		В строит. объект соц.культ.назнач. 240230		Капитальный ремонт		Объектов соц.культ.назнач. 240330		Админ. зданий		Прочих объектов		УЧАСТИЕ ПРАВ-ВА В ОСУЩ. ОТД-Х ПРОГРАММ 290000		
			План	Факт	План	Факт	План	Факт	План	Факт	План	Факт	План	Факт	План	Факт	План	Факт	План
		117	Расходы от оказ плат. усл. (МВД)							41 634				41 634					
		120	Расходы от оказ плат. усл. (Мин.с/х, ГУ "РЦ ВСЖФБ")							127 918					127 918				
		120	Расходы от оказ плат. усл. (Мин.с/х и прир.рес., наука)																
		120	Расходы от оказ плат. усл. (Мин.с/х, орос.системы)																
		120	Расходы от оказ плат. усл. (Мин.с/х, противостр.служба)																
		120	Расходы от оказ плат. усл. (Мин.с/х и прир.рес., ГСПЦ)																
		120	Расходы от оказ плат. усл. (Мин.с/х, ГМЦ)																
		120	Расходы от оказ плат. усл. (Мин.с/х, Респ. ГСИ)																
		123	Расходы от оказ плат. усл. (МРР, ГУ "ПТТРК")																
		123	Расходы от оказ плат. усл. (МРТИС, газета)																
		124	Расходы от оказ плат. усл. (ГУ ЦКОМФП)							195 797					195 797				
		136	Расходы от оказ плат. усл. (ПУ)							100 000					100 000				
		137	Расходы от оказ плат. усл. (ГС СИ)																
		138	Расходы от оказ плат. усл. (ГС по озеру)																
		140	Расходы от оказ плат. усл. (ГС по культуре, ГОУ "ПЛИМ")																
		142	Расходы от оказ плат. усл. (ГС по культуре, ГОУ "ПЛИМ")																
		142	Расходы от оказ плат. усл. (ГС по культуре, культура и искусство)																
		142	Расходы от оказ плат. усл. (ГС по культуре, театр)																
		142	Расходы от оказ плат. усл. (ГС по культуре, РКВЦ)																
		142	Расходы от оказ плат. усл. (ГС по культуре, РКВЦ)																
		143	Расходы от оказ плат. усл. (ГС СМИ, ГУ "ПТРК")																
		143	Расходы от оказ плат. усл. (ГС СМИ, газета)																
30	08		Целевые программы																
		110	О профилактике дет.инвалид. и реабил.детей-инвалидов в ПМР																
		113	О профилактике дет.инвалид. и реабил.детей-инвалидов в ПМР																
30	09		Резервный фонд Правительства ПМР																
		126	Резервный фонд Правительства ПМР																
3200			ЦЕЛЕВЫЕ БЮДЖЕТНЫЕ ФОНДЫ																
32	02		Республиканский экологический фонд ПМР																
		127	Республиканский экологический фонд ПМР																
32	04		Государственный целевой фонд таможенных органов ПМР																
		134	Государственный целевой фонд таможенных органов																
32	05		Республиканский фонд развития науки и инноваций																
		114	Республиканский фонд развития науки и инноваций																
			ИТОГО:	3 755 744	5 744	3 750 000	5 744	5 744	214 544	245 663	564 391	114 544	553 354	100 000	127 918			3 669 818	

Информация
о кредиторской задолженности учреждений республиканского бюджета
по состоянию на 1 апреля 2016 года

Функция	Раздел	Подраздел	Наименование	Всего	ТЕКУЩИЕ	ЗАКУПКА	ОПЛАТА	НАЧИСЛЕНИЯ	ПРИОБР.ПРЕДМ.	Медици- менты	Мягкой инвент. и обмундир.	Продукты питания	Оплата топлива	Содерже- автогр-та	Проч. раск. мат-лы и предм. снаб-я	КОМАНДИРОВКИ И СЛУЖЕБНЫЕ РАЗЪЕЗДЫ
					РАСХОДЫ	ТОВАРОВ И ОПЛАТА УСЛУГ	ТРУДА	НА ОПЛАТУ ТРУДА	СНАБЖ. И РАСХ. МАТЕРИАЛОВ							
				100000	110000	110100	110200	110300	110310	110320	110330	110340	110350	110360	110400	
0100			ГОСУДАРСТВЕННОЕ УПРАВЛЕНИЕ И МЕСТНОЕ САМОУПРАВЛЕНИЕ	397 006 819	37 500 487	37 581 849	24 496 930	4 630 196	1 320 004				10 500	446 950	220 348	2 598
01	01		Функционирование главы государства - Президента ПМР	4 519 584	3 253 576	3 253 576	1 992 191	449 605	151 327					138 081	13 246	
		102	Администрация Президента ПМР (аппарат)	4 519 584	3 253 576	3 253 576	1 992 191	449 605	151 327					138 081	13 246	
01	02		Функционирование органов законодательной гос-ной власти	5 297 542	5 200 625	5 191 987	3 634 067	792 588	237 508					123 221	114 287	
		101	Верховный Совет ПМР	3 063 351	2 981 987	2 973 349	1 992 404	424 922	212 811					102 585	110 026	
		103	Счетная палата ПМР	1 847 965	1 847 965	1 847 965	1 400 059	309 487	19 961					17 225	2 736	
		148	Аппарат Уполномоченного по правам человека в ПМР	386 226	370 673	370 673	241 604	58 179	4 936					3 411	1 525	
01	03		Функционирование исполнительных органов гос-ной власти	15 676 913	15 633 806	15 633 806	10 192 626	2 118 915	278 328		63 215			144 601	70 512	2 544
		109	Министерство экономического развития ПМР (аппарат)	1 480 853	1 480 853	1 480 853	1 022 260	146 159	26 136					21 865	4 271	2 544
		110	Министерство по социальной защите и труду ПМР (аппарат)	1 310 971	1 310 971	1 310 971	876 158	218 104	21 929					13 687	8 242	
		113	Министерство здравоохранения ПМР (аппарат)	961 664	959 696	959 696	745 899	170 822	28 987					28 711	276	
		114	Министерство просвещения ПМР (аппарат)	1 384 559	1 384 659	1 384 659	591 439	123 636	37 637					36 589	1 048	
		115	Министерство юстиции ПМР (аппарат)	1 230 254	1 229 856	1 229 856	894 702	220 774	6 408					5 087	1 321	
		119	Министерство иностранных дел ПМР (аппарат)	610 615	604 844	604 844	356 085	79 895	36 961		34 103				2 858	
		120	Мин-во с/х и природных ресурсов ПМР (аппарат)	2 429 368	2 429 368	2 429 368	1 284 437	282 293	24 540					24 540		
		123	Министерство регионального разв., транспорта и связи ПМР (аппарат)	2 128 109	2 128 109	2 128 109	1 399 202	292 937	8 352					2 597	5 755	
		140	ГС по спорту ПМР (аппарат)	266 145	266 145	266 145	179 590	36 975	23 304					3 765	19 538	
		142	ГС по культуре ПМР (аппарат)	214 897	214 897	214 897	179 368	33 251								
		143	ГС средств массовой информации ПМР (аппарат)	281 826	281 826	281 826	232 812	49 014								
		149	Фонд госрезерва ПМР (аппарат)	176 187	176 187	176 187	127 526	30 109	1 001					10	991	
		150	Министерство финансов ПМР (аппарат)	2 305 712	2 282 864	2 282 864	1 626 666	313 402	32 031		29 112			988	1 931	
		154	ГС статистики ПМР (аппарат)	483 038	483 038	483 038	358 594	52 731	20 000					1 811	18 189	
		155	Комитет цен и антимонопольной деятельности ПМР	412 615	400 491	400 491	317 888	68 811	11 042					4 951	6 091	
01	04		Деятельность финансовых и налоговых органов	6 897 405	6 897 405	6 897 405	4 660 115	401 498	641 943		629 399			3 963	8 581	
		150	Министерство финансов (подведомственные)	6 897 405	6 897 405	6 897 405	4 660 115	401 498	641 943		629 399			3 963	8 581	
01	05		Прочие расходы на общегосударственное управление	3 910 640	3 910 640	3 910 640	2 586 095	520 169	37 826				10 500	15 962	11 364	
		115	Министерство юстиции (ГС УДЦА)	296 745	296 745	296 745	202 315	37 990	39					39		
		115	Министерство юстиции (ГС РИИ, БСЭ)	2 190 275	2 190 275	2 190 275	1 557 493	325 939	13 394					2 154	11 240	
		120	Мин-во с/х и природных ресурсов (территориальные управления)	1 423 620	1 423 620	1 423 620	806 287	156 240	24 393				10 500	13 769	124	
01	08		Функционирование органов статистики	996 341	996 341	996 341	572 263	123 996	1 090						1 090	54
		154	Государственная служба статистики ПМР (подведомственные)	996 341	996 341	996 341	572 263	123 996	1 090						1 090	54
01	10		Функционирование Правительства ПМР	1 708 094	1 708 094	1 708 094	879 593	223 395	21 982					20 722	1 260	
		100	Правительство ПМР	1 708 094	1 708 094	1 708 094	879 593	223 395	21 982					20 722	1 260	
0200			ОРГАНЫ СУДЕБНОЙ ВЛАСТИ	8 182 181	8 037 770	8 032 580	6 269 943	897 090	32 563					14 367	18 196	
02	01		Конституционный суд	861 268	790 793	790 793	543 926	80 317	2 000					150	1 850	
		125	Конституционный суд ПМР	861 268	790 793	790 793	543 926	80 317	2 000					150	1 850	
02	02		Верховный суд	1 722 987	1 706 788	1 706 788	1 227 803	162 033	20 410					7 508	12 902	
		106	Верховный суд ПМР	1 722 987	1 706 788	1 706 788	1 227 803	162 033	20 410					7 508	12 902	
02	03		Судебные органы	4 527 143	4 469 406	4 464 196	2 985 780	430 728	5 974					4 445	1 529	
		139	Судебный департамент при Верховном суде ПМР	4 527 143	4 469 406	4 464 196	2 985 780	430 728	5 974					4 445	1 529	
02	04		Арбитражный суд	589 958	589 958	589 958	511 434	24 012	4 179					2 264	1 915	
		107	Арбитражный суд ПМР	589 958	589 958	589 958	511 434	24 012	4 179					2 264	1 915	
02	10		Органы судебной власти, не отн. к др. гр.	480 825	480 825	480 825										
		139	Оплата труда адвокатов	480 825	480 825	480 825										

Фунд. Раз- дел рег- дел	Наименование	Всего	ТЕКУЩИЕ РАСХОДЫ	ЗАКУПКА ТОВАРОВ И ОПЛАТА УСЛУГ	ОПЛАТА ТРУДА	НАЧИСЛЕНИЯ НА ОПЛАТУ ТРУДА	ПРИБОР. ПРЕДМ. СНАБЖ. И РАСХ. МАТЕРИАЛОВ	Медиа- меню	Мягкий инвент. и обмундир.	Продукты питания	Оплата топлива	Содерже- ние автотр-та	Проч. расх. мат-лы и предм. снабж.	КОМАНДИРОВКИ И СПУЖЕБНЫЕ РАЗЪЕЗДЫ
0300	МЕЖДУНАРОДНАЯ ДЕЯТЕЛЬНОСТЬ	18 221	18 221	18 221	18 221	18 221								
03 01	Международное сотрудничество	18 221	18 221	18 221	18 221	18 221								
119	Международное сотрудничество	18 221	18 221	18 221	18 221	18 221								
0400	ГОСУДАРСТВЕННАЯ ОБОРОНА	46 828 182	45 879 452	45 574 128	13 398 161	651 864	10 453 288	858	1 744 774	4 295 827	2 447 148	1 421 324	589 258	135 371
04 01	Государственная армия	42 282 286	41 333 286	41 028 252	9 873 288	523 985	9 971 420	358	1 688 258	4 144 527	2 447 148	1 121 871	589 258	10 473
116	Министерство обороны ПМР	42 282 286	41 333 286	41 028 252	9 873 288	523 985	9 971 420	358	1 688 258	4 144 527	2 447 148	1 121 871	589 258	10 473
04 02	Миротворческие силы	4 181 683	4 181 683	4 181 683	3 376 034	23 952	481 869		56 516	121 300		304 053		125 398
116	Миротворческие силы	4 181 683	4 181 683	4 181 683	3 376 034	23 952	481 869		56 516	121 300		304 053		125 398
04 10	Органы гос. обороны, не отн. к др. гр.	364 193	364 193	364 193	348 889	3 927								
122	ВП Черноморского казачьего войска	364 193	364 193	364 193	348 889	3 927								
0500	ПРАВООХРАНИТЕЛЬНАЯ ДЕЯТЕЛЬНОСТЬ И ОБЕСПЕЧЕНИЕ безопасности гос-ва	128 273 481	127 368 088	127 251 268	55 967 456	7 457 277	13 382 447	95 042	5 376 128	5 620 510	234 008	1 107 489	249 278	75
05 01	Органы внутренних дел	55 256 872	55 079 571	54 942 751	23 743 332	189 713	5 305 716	371	3 047 919	1 291 539		803 007	162 880	
117	Министерство внутренних дел ПМР	55 256 872	55 079 571	54 942 751	23 743 332	189 713	5 305 716	371	3 047 919	1 291 539		803 007	162 880	
05 03	Органы, исполняющие наказание и судебные решения	37 063 370	37 063 370	37 063 370	9 385 335	196 038	5 928 104	48 897	1 443 957	4 226 959		206 327	1 964	1
137	ГС судебных исполнителей ПМР	1 187 185	1 187 185	1 187 185	921 737	36 813								
138	ГС исполнения наказаний МЮ ПМР	35 876 185	35 876 185	35 876 185	8 463 598	159 225	5 928 104	48 897	1 443 957	4 226 959		206 327	1 964	1
05 05	Органы государственной безопасности	21 284 436	20 892 464	20 892 464	11 557 519	28 408	1 587 688	45 274	855 456	102 012	234 000	332 627	18 319	
118	Комитет государственной безопасности ПМР	21 284 436	20 892 464	20 892 464	11 557 519	28 408	1 587 688	45 274	855 456	102 012	234 000	332 627	18 319	
05 07	Следственный комитет ПМР	3 874 013	3 812 707	3 812 707	2 911 021	69 117	134 527		2 772			102 543	29 212	
135	Следственный комитет ПМР	3 874 013	3 812 707	3 812 707	2 911 021	69 117	134 527		2 772			102 543	29 212	
05 08	Прокуратура ПМР и ее территориальные органы	3 539 733	3 484 824	3 484 824	2 083 950	161 668	70 932		8 024			46 387	16 521	
108	Прокуратура ПМР	3 539 733	3 484 824	3 484 824	2 083 950	161 668	70 932		8 024			46 387	16 521	
05 09	Надзорные органы	2 021 777	2 020 873	2 020 873	1 379 556	97 108	21 818					14 302	7 516	75
151	Служба государственного надзора МЮ ПМР	2 021 777	2 020 873	2 020 873	1 379 556	97 108	21 818					14 302	7 516	75
05 13	Органы и учреждения, не отн. к др. гр.	5 233 280	5 034 279	5 034 279	4 296 742	3 675	333 662	500	18 000			302 296	12 866	
102	Администрация Президента (СБП)	5 233 280	5 034 279	5 034 279	4 296 742	3 675	333 662	500	18 000			302 296	12 866	
0600	ФУНДАМЕНТАЛЬНЫЕ ИССЛЕДОВАНИЯ И СОПЕЛЕНИЕ ЦД	7 024 651	7 024 651	7 024 651	3 213 438	854 104								
06 02	Прикладные научные исследования	5 769 932	5 769 932	5 769 932	2 188 725	460 095								
102	Администрация Президента (Ботанический сад)	378 197	378 197	378 197	213 401	53 046								
120	Мин-во с\х и природных ресурсов (НИУ)	5 391 735	5 391 735	5 391 735	1 975 324	407 049								
06 04	Уч-ния и меропр. в области науч. исслед., не отн. к др. гр.	1 254 719	1 254 719	1 254 719	1 024 713	230 006								
136	Университет им. Т.Г. Шевченко	1 254 719	1 254 719	1 254 719	1 024 713	230 006								
136	Университет им. Т.Г. Шевченко	1 254 719	1 254 719	1 254 719	1 024 713	230 006								
136	Университет им. Т.Г. Шевченко	1 254 719	1 254 719	1 254 719	1 024 713	230 006								
142	ГС по культуре (наука)	87 817	87 817	87 817	74 117	13 700								
0600	СЕЛЬСКО-ХОЗЯЙСТВО	7 171 790	7 171 790	7 171 790	5 860 809	1 265 872								
08 05	Деятельность и услуги в области сельского хоз-ва, не отн. к др. гр.	7 171 790	7 171 790	7 171 790	5 860 809	1 265 872								
120	Мин-во с\х и природных ресурсов (Орос. системы)	5 028 412	5 028 412	5 028 412	4 124 948	903 464								
120	Мин-во с\х и природных ресурсов (Республик. Гос. с.вм. инспекция)	71 640	71 640	71 640	52 484	11 746								
120	Мин-во с\х и природных ресурсов (Респ. центр вет. сан. и фит. биол.)	1 898 064	1 898 064	1 898 064	1 571 964	326 100								
120	Мин-во с\х и природных ресурсов (противоградовая служба)	123 076	123 076	123 076	77 406	16 945								
120	Мин-во с\х и природных ресурсов (ГСЦП)	50 598	50 598	50 598	34 007	7 617								
0900	ОХРАНА ОКРУЖ. СРЕДСТ. ПРИРОДОПОЛЬЗОВАНИЕ ЛЕСНО-ХОЗЯЙСТВО	2 412 010	2 412 010	2 412 010	3 105 264	2 338 437								
09 02	Лесное хозяйство	2 305 546	2 305 546	2 299 100	1 907 156	391 944								
120	Мин-во с\х и природных ресурсов (УЛ. Приднестровье-лес)	2 305 546	2 305 546	2 299 100	1 907 156	391 944								
09 05	Гидрометеорология	806 464	806 464	806 464	632 281	138 866								
120	Мин-во с\х и природных ресурсов (ГМЦ)	806 464	806 464	806 464	632 281	138 866								

Фунц. раз-дел	Под-раз-дел	Наименование	Всего	ТЕКУЩИЕ РАСХОДЫ	ЗАКУПКА ТОВАРОВ И ОПЛАТА УСЛУГ	ОПЛАТА ТРУДА	НАЧИСЛЕНИЯ НА ОПЛАТУ ТРУДА	ПРИОБР. ПРЕДМ. СНАБЖ. И РАСК. МАТЕРИАЛОВ	Медиа-мелки	Матой инвент. и оборуд.	Продукты питания	Оплата топлива	Содерже-автотр-та	Гроч. раск. мел-лы и предм. снабж-я	КОМАНДИРОВКИ И СЛУЖЕБНЫЕ РАЗЪЕЗДЫ
			1000000	1100000	1101000	1102000	1103000	1103200	1103100	1103200	1103300	1103400	1103500	1103600	1104000
10 01		ТРАНСПОРТ, ДОРОЖНОЕ ХОЗЯЙСТВО, СВЯЗЬ И ИНФОРМАТИКА	16 962 706	16 962 706	5 372 273	4 431 497	940 698	77							
10 01		Автомобильный транспорт	11 490 433	11 490 433											
123		Министерство регионального развития, транспорта и связи ПМР	11 490 433	11 490 433											
10 07		Связь	5 372 195	5 372 195	5 372 195	4 431 497	940 698								
123		Министерство регионального развития, транспорта и связи ПМР, почтовые расходы в области транспорта, дорожного хозяйства, связи	5 372 195	5 372 195	5 372 195	4 431 497	940 698								
10 10		Расходы в области транспорта, дорожного хозяйства, связи	78	78	78										
123		Министерство регионального развития, транспорта и связи ПМР	78	78	78										
13 00		ОБРАЗОВАНИЕ	112 639 636	112 639 636	30 761 055	41 496 803	9 077 526	2 911 942	26 308	24 313	274 998	44 361	37 042	36 820	4 398
13 03		Среднее образование	34 636 121	34 523 760	34 362 292	8 469 921	2 055 620	2 372 671	24 956	24 313	2 408 730	44 361	33 592	36 719	
110		Общеобразовательные школы-интернаты	14 871 411	14 871 411	14 871 411	19 173 43	41 140 7	1 559 900	125 46	0	14 768 84	44 361	68 36	19 273	
110		Специальные школы	9 331 632	9 290 784	9 290 784	3 671 287	950 779	862 152	12 410	24 313	782 958	0	26 756	15 715	
114		Общеобразовательные школы	4 202 619	4 152 399	4 152 399	1 298 613	328 058	110 089	0	0	108 358	0	0	17 31	
114		ПТУ, профессиональные лицеи	6 230 459	6 209 166	6 047 698	1 602 278	365 376	40 530			40 530				
114		Специальное образование	39 239 784	39 186 940	38 583 224	12 068 287	2 640 967	78 206			78 105			101	4 398
113		Техникумы и колледжи системы здравоохранения	3 973 756	3 973 756	3 844 481	1 994 887	398 802	8 771			8 710			61	
114		Техникумы и колледжи системы просвещения	35 266 028	35 213 184	34 738 743	10 073 400	2 242 185	69 435			69 395			40	4 398
13 05		Высшее образование	35 508 855	35 494 040	34 668 653	19 759 469	4 128 095								
114		Высшее образование	3 776 083	3 761 278	3 703 910	2 175 345	473 544				0				
114		Высшие колледжи	31 732 762	31 732 762	30 964 743	17 584 124	3 654 551								
136		Университет	946 623	946 623	946 623	510 889	116 819								
13 07		Курсы и учреждения по повышению квалификации	946 623	946 623	946 623	510 889	116 819								
114		ПТУ (курсы и учреждения по повышению квалификации)	1 970 943	1 970 943	1 962 943	490 977	89 111	260 965	1 352		256 163		3 450		
13 08		Детские дома, детские дома семейного типа	1 970 943	1 970 943	1 962 943	490 977	89 111	260 965	1 352		256 163		3 450		
110		Детский дом	237 330	237 330	237 330	177 660	46 894								
13 09		Уч-ния и меропр. в области образования, не отн. к др. гр.	6 845	6 845	6 845										
110		Мероприятия по охране прав детства и защ. прав сирот	225 394	225 394	225 394	177 660	46 894								
114		Центр экспертизы качества образования	5 091	5 091	5 091										
114		Прочие мероприятия в области образования	6 048 697	6 040 018	6 001 424	3 166 843	637 164	7 020					1 487	2 533	
1400		КУЛЬТУРА, ИСКУССТВО, КИНОМАТОГРАФИЯ	4 262 866	4 254 187	4 254 187	2 299 399	485 909	5 355					2 822	2 533	
14 02		Деятельность в области культуры и искусства	3 13 023	3 13 023	3 13 023	1 795 78	36 396								
142		Музеи и выставки	3 068 657	3 059 978	3 059 978	1 386 674	299 434	5 355							
142		Дворцы и дома культуры, клубы и др.	881 186	881 186	881 186	731 107	150 079								
142		ГУ "Приднестровский гос. театр драмы и комедии"	62 369	62 369	62 369										
14 03		Спорт и мероприятия для молодежи	62 369	62 369	62 369										
114		Мероприятия для молодежи	18 558	18 558	18 558										
140		С. по спорту ПМР (мероприятия по спорту)	1 723 462	1 723 462	1 684 468	867 484	201 175	1 665					1 665		
14 04		Учр. и мер-тия в обл. культ. искуc. религ. спорта не отн. к др. гр.	187 768	187 768	148 774	126 489	14 531	1 665							
113		Респ. спорт - реабилитр. инвалидов	624 353	624 353	234 795	53 980									
140		С. по спорту ПМР (СДЮСШОР)	690 354	690 354	690 354	506 200	132 664								
140		С. по спорту ПМР (РЦЮП)	220 987	220 987	220 987	0	0								
142		С. по культуре ПМР (мероприятия по культуре и искусству)	13 169 382	13 169 382	12 903 635	5 274 259	1 243 162								
1500		СРЕДСТВА МАССОВОЙ ИНФОРМАЦИИ	11 492 627	11 492 627	11 492 627	4 127 387	976 146								
15 01		Телевидение и радиовещание	6 358 894	6 358 894	6 358 894	0	0								
123		Министерство регионального раз., транспорта и связи ПМР (Телевидение и радиовещание)	5 133 733	5 133 733	5 133 733	4 127 387	976 146								
143		С. СМИ ПМР (Телевидение и радиовещание)	1 676 755	1 676 755	1 375 908	1 148 672	227 036								
15 02		Периодическая печать и издательства	42 619	42 619	42 619	34 380	8239								
109		Мн-во экон. развтия (журнал "Экономика Приднестровья")	1 634 136	1 634 136	1 634 136	1 114 492	218 797								
143		С. СМИ ПМР (У "Приднестровская газета")	209 154 750	208 580 954	208 580 954	63 288 067	16 714 000	13 011 699	6 195 218	26 462	3 689 694	63 169	345 051	25 104	
1600		ОБРАЗОВАНИЕ	209 154 750	208 580 954	208 580 954	63 288 067	16 714 000	13 011 699	6 195 218	26 462	3 689 694	63 169	345 051	25 104	

Функц.	Внутри республики	За пределы республики	ОПЛАТА УСЛУГ СВЯЗИ	ОПЛАТА КОМУН. УСЛУГ	Содержание помещений	Оплата тепловой энергии	Озеленение помещений	Водоотведение помещений	Вывоз мусора	Аренда помещений	Льготы по коммуна. услугам	Оплата газа	ПРОЧ. ТЕК. РАСХ НА ЗАКУП. ТОВАР. И ОПЛ. УСЛУГ	Терц. раем оборуд. и инвент.
Раз-дел деп	110410	110420	110600	110700	110710	110720	110730	110740	110750	110760	110770	110780	111000	111020
0100	ГОСУДАРСТВЕННОЕ УПРАВЛЕНИЕ И МЕСТНОЕ САМОУПРАВЛЕНИЕ													
01 01			3 644	5 23 742	1 836	3 622 568	783 693	24 088	45 324	725 833	110770	558 853	317 837	65 438
			3 644	5 23 742	1 836	150 768	171 082	37 056	5 956	157 044	0	157 044	133 067	2 898
102			3 644	5 23 742	1 836	150 768	171 082	37 056	5 956	157 044	0	157 044	133 067	2 898
01 02			50 617	168 675	1 071	69 168	28 144	4 602	856	64 617	0	64 617	308 532	20 500
			40 433	2 400	1 068	679	28 144	503	150	0	0	0	300 579	18 821
101			6 878	104 677	1 068	15 988	20 719	2 630	706	6 4617	0	6 4617	6 903	1 679
103			3 306	61 598	3	53 180	67 46	1 669	0	0	0	0	1 050	0
148			93 134	2 775 506	25 123	2 056 845	291 863	98 769	17 947	52 969	0	231 990	172 753	10 114
01 03			18 268	265 486	18 452	207 991	29 979	6 251	2 813	0	0	0	8 958	2 629
109			958	184 863		134 932	48 834	2 491	606	0	0	0	740	460
110			13 248	608 488	0	564 626	24 465	14 655	2 742	0	0	0	12 092	0
113			305	105 125	0	47 450	18 918	2 716	556	0	0	0	36085	1 944
114			9 667	65 693		10 170	359	706	0	0	0	0	56 543	884
115			9 172	828 926	0	743 240	43 149	36 272	6 265	0	0	0	58 038	0
119			5 917	363 663		297 475	51 498	14 690	0	0	0	0	58 038	0
120			1 940	24 336		18 007	4 196	2 133	0	0	0	0	0	0
123			0	2 278		0	0	0	0	0	0	0	0	0
142			1 015	16 536		12 656	3 369	335	176	0	0	0	24 323	4 737
143			12 345	274 097	6671	30 468	5 168	4 057	4083	52969	0	141447	10 005	0
149			2 015	39 693		0	0	0	0	0	0	0	110	110
150			2 640	0		0	0	0	0	0	0	0	101 440	22 759
154			20 092	1 072 317	668	415 265	180 235	27 902	11 512	346 125	0	90 610	101 440	22 759
01 04			20 092	1 072 317	668	415 265	180 235	27 902	11 512	346 125	0	90 610	101 440	22 759
			27 423	693 445	11 035	408 619	58 487	13 206	5 750	91 071	0	105 077	65 682	8 033
01 05			841	55 560	1 209	48 159	4 224	1 332	638	0	0	0	47 730	7 783
			17 627	228 092	9 510	89 340	28 358	6 364	1 450	2 231	0	90 839	47 730	7 783
115			8 955	409 793	316	271 320	25 905	5 510	3 664	88 840	0	14 238	17 952	250
120			7 085	291 853	258	36 146	4 571	1 383	1 383	236 651	0	9 098	9 949	0
01 08	54		7 085	291 853	258	36 146	4 571	1 383	1 383	236 651	0	9 098	9 949	0
	54		9 075	567 666	2 057	485 558	59 311	18 599	1 924	217	0	217	6 383	2 124
01 10			9 075	567 666	2 057	485 558	59 311	18 599	1 924	217	0	217	6 383	2 124
100			37 238	468 262	12 363	820 817	268 171	43 958	6 939	20 927	0	24 711	525 388	987
0200			2 355	157 700		65 661	65 661	5 439	296	86 304	0	86 304	4 495	997
02 01			2 355	157 700		65 661	65 661	5 439	296	86 304	0	86 304	4 495	997
02 02			923	285 670	0	248 939	33 361	2 723	647	0	0	0	9 949	0
			20 056	998 572	12 363	571 678	165 918	33 995	5 992	20 927	0	187 699	23 086	0
02 03			20 056	998 572	12 363	571 678	165 918	33 995	5 992	20 927	0	187 699	23 086	0
139			26 340	998 572	12 363	571 678	165 918	33 995	5 992	20 927	0	187 699	23 086	0
02 04			13 959	26 340		3 831	3 831	1 801	0	20 708	0	20 708	10 034	0
107			13 959	26 340		3 831	3 831	1 801	0	20 708	0	20 708	10 034	0
02 10											0		480 825	480 825
139											0		480 825	480 825

Фунд.	Наименование	Внутри республики	За пределы республики	ОПЛАТА УСЛУГ СВЯЗИ	ОПЛАТА КОММУН. УСЛУГ	Содержание помещений	Оплата тепловой энергии	Освещение помещений	Водоснаб-е помещений	Вывоз мусора	Аренда помещений	Льготы по коммуна. услугам	Оплата газа	ПРОЦЕНКИ РАСХ НА ЗАКУП. ТОВАР. И ОПЛ. УСЛУГ	Техшрем оборуд. и инвент.
Раз- дел		110410	110420	110600	110700	110710	110720	110730	110740	110750	110760	110770	110780	111000	111020
0300	МЕЖДУНАРОДНАЯ ДЕЯТЕЛЬНОСТЬ														
03 01	Международное сотрудничество														
0400	ГОСУДАРСТВЕННАЯ ОБОРОНА	31 647	104 824	23 247	19 744 326	179 570	7 788 794	8 268 281	1 930 266	14 137	1 563 278		1 563 278	1 067 350	84 565
04 01	Государственная армия	10 473		19 914	19 744 326	179 570	7 788 794	8 268 281	1 930 266	14 137	1 563 278		1 563 278	884 846	84 565
04 02	Министерство обороны ПМР	10 473		19 914	19 744 326	179 570	7 788 794	8 268 281	1 930 266	14 137	1 563 278		1 563 278	884 846	84 565
04 02	Министерство обороны ПМР	20 574	104 824	3 001										171 429	
04 02	Миротворческие силы	20 574	104 824	3 001										171 429	
04 10	Миротворческие силы			332										11 075	
04 10	Органы гос. обороны, не отн. к др. гр.			332										11 075	
04 10	Органы гос. обороны, не отн. к др. гр.	0	0	332										11 075	0
04 10	ВП Черноморского казачьего войска														
0500	ПРАВООХРАНИТЕЛЬНАЯ ДЕЯТЕЛЬНОСТЬ И ОБЕСПЕЧЕНИЕ БЕЗОПАСНОСТИ ГОС. ВЛАДИ	76		351 022	54 375 834	125 844	18 742 863	17 805 800	9 156 841	127 841	247 001		8 170 844	3 028 702	54 674
05 01	Органы внутренних дел			224 939	23 744 873	24 709	13 358 601	5 680 727	2 632 353	67 545			1 980 938	1 734 178	8 962
05 01	Министерство внутренних дел ПМР	0	0	224 939	23 744 873	24 709	13 358 601	5 680 727	2 632 353	67 545			1 980 938	1 734 178	8 962
05 03	Органы, исполняющие наказания и судебные решения	1		27 295	21 040 229	45 430	251 579	8 631 745	6 314 987	23 029			5 773 459	466 368	
05 03	Органы, исполняющие наказания и судебные решения			12 487	188 865	0	133 671	39 965	3 456	435			11 338	27 283	
05 03	ГС судебных исполнителей ПМР			14 808	20 851 364	45 430	117 908	8 591 780	6 311 531	22 594			5 762 121	459 085	
05 05	ГС исполнения наказаний МЮ ПМР	1		56 863	7 127 222	19 971	3 684 319	3 071 258	143 058	11 687			196 929	534 764	40 744
05 05	Органы государственной безопасности	0	0	56 863	7 127 222	19 971	3 684 319	3 071 258	143 058	11 687			196 929	534 764	40 744
05 07	Комитет государственной безопасности ПМР			16 467	672 798	5 331	436 292	151 967	14 614	5 673			58 921	8 777	1 360
05 07	Следственный комитет ПМР			16 467	672 798	5 331	436 292	151 967	14 614	5 673			58 921	8 777	1 360
05 08	Следственный комитет ПМР			10 298	1 010 702	17 385	567 585	102 004	38 755	16 509	247 001		21 463	137 274	2 346
05 08	Прокуратура ПМР и ее территориальные органы			10 298	1 010 702	17 385	567 585	102 004	38 755	16 509	247 001		21 463	137 274	2 346
05 09	Прокуратура ПМР	75		8 734	512 105	8 779	444 487	49 353	3 123	2 199			4 164	1 477	1 262
05 09	Надзорные органы	75		8 734	512 105	8 779	444 487	49 353	3 123	2 199			4 164	1 477	1 262
05 13	Служба государственного надзора МЮ ПМР			6 431	267 905	4 239	118 546	9 151	999				134 970	125 864	0
05 13	Органы и учреждения, не отн. к др. гр.	0	0	6 431	267 905	4 239	118 546	9 151	999				134 970	125 864	0
05 13	Администрация Президента (СЭП)														
0600	ФУНДАМЕНТАЛЬНЫЕ ИССЛЕДОВАНИЯ И СОДЕЙСТВИЕ НТП	8 523		6 523	3 114 589		2 440 266	342 249	332 074						
06 02	Прикладные научные исследования			6 523	3 114 589		2 440 266	342 249	332 074						
06 02	Администрация Президента (Ботанический сад)			451	111 299	0	50 557	299	60 443	0					
06 04	Уч-ия и меропр. в области науч. исслед., не отн. к др. гр.			6 072	3 003 290	0	2 389 709	341 950	271 631	0					
06 04	Уч-ия и меропр. в области науч. исслед., не отн. к др. гр.	0	0	6 072	3 003 290	0	2 389 709	341 950	271 631	0					
06 04	Университет им. Т.Г. Шевченко														
06 04	ПУ им. Шевченко (Центр российского образования и науки)														
06 04	ГС по культуре (наука)														
0800	СЕЛЬСКОЕ ХОЗЯЙСТВО	692		692	44 417		13 450	29 341	1 132	494					
08 05	Дел-ть и услуги в области сельского хоз-ва, не отн. к др. гр.			692	44 417		13 450	29 341	1 132	494					
120	Мин-во с/х и природных ресурсов (Обос. системы)														
120	Мин-во с/х и природных ресурсов (Обос. системы)														
120	Мин-во с/х и природных ресурсов (Республик. гос. сем. инспекция)			51	7 359	0	6 462		403	494					
120	Мин-во с/х и природных ресурсов (Республик. вет. сан-и фит. фитопатол.)			412	28 313		27 961		352						
120	Мин-во с/х и природных ресурсов (противораковая служба)			229	8 745		6 988		377						
120	Мин-во с/х и природных ресурсов (СПЦ)														
0900	ОБРАНА ОКРУЖ. СРЕДН. ГИДРОМЕТЕОРОЛОГИЯ, ЛЕСНОЕ, РЫБНОЕ И ВОДНОЕ ХОЗЯЙСТВО	3 181		3 181	32 136		17 210	14 926							
09 02	Лесное хозяйство			3 181	32 136		17 210	14 926							
09 02	Лесное хозяйство	0	0	3 181	32 136		17 210	14 926							
09 05	Гидрометеорология			3 181	32 136		17 210	14 926							
120	Мин-во с/х и природных ресурсов (ГМУ)														

Функция	Наименование	Внутри республики	За пределы республики	ОПЛАТА УСЛУГ СВЯЗИ	ОПЛАТА КОММУН. УСЛУГ	Содержание помещений	Оплата тепловой энергии	Освещение помещений	Водоотведение помещений	Вывоз мусора	Аренда помещений	Льготы по коммуна. услугам	Оплата газа	ПРОЧ. ТЕКРАСХ НА ЗАКУП. ТОВАР. И ОПЛ. УСЛУГ	Тех.рем. оборуд. и инвент.
10 01	ТРАНСПОРТ, ДОРОЖНОЕ ХОЗЯЙСТВО, СВЯЗИ И ИНФОРМАТИКА														
10 01	Автомобильный транспорт	0	0	0	0	0	0	0	0	0	0	0	0	0	0
10 07	Связь														
10 10	Министерство регионального развития, транспорта и связи ПМР														
10 10	Министерство регионального развития, транспорта и связи ПМР (почтовые Расходы в области транспорта, дорожного хозяйства, связи)														
10 10	Министерство регионального развития, транспорта и связи ПМР														
13 00	ОБРАЗОВАНИЕ	4 398	0	15 053	21 110 119	132 861	13 840 041	5 100 862	822 041	28 852	23 214	0	1 162 248	179 308	10 504
13 03	Среднее образование	0	0	2 889	10 917 647	33 116	6 045 472	3 953 490	1 841 094	2 941	0	0	6 984 34	62 225	0
110	Общественно-образовательные школы-интернаты	0	0	3 530	3 749 181	95 715	2 332 723	585 067	17 654	0	0	0	463 814	53 855	10 130
110	Специализированные школы	0	0	5 352	2 407 059	40 330	19 763 664	2 842 277	1 109 677	8 257	23 214	0	0	3 228	3 74
114	Общественно-образовательные школы	0	0	3 282	4 036 232	0	3 485 482	278 078	272 672	0	0	0	0	0	0
114	ПТУ, профессиональные лицей	4 398	0	21 519	23 714 920	21 561 118	1 547 463	568 617	39 722	0	0	0	0	54 907	0
13 04	Специальное образование	0	0	1 348	1 435 372	0	1 357 122	42 396	35 854	0	0	0	0	5 301	0
113	Техникумы и колледжи системы здравоохранения	4 398	0	20 171	22 279 548	20 203 996	1 505 067	530 763	39 722	0	0	0	0	49 606	0
114	Техникумы и колледжи системы просвещения	0	0	26 272	10 727 022	8 085 630	1 934 063	680 508	14 845	11 976	0	0	0	27 795	0
13 05	Высшее образование	0	0	3 444	1 023 782	865 270	84 477	14 559	0	0	0	0	0	0	0
114	Высшие колледжи	0	0	22 828	9 703 240	7 220 360	1 849 586	621 032	286	11 976	0	0	0	0	0
136	Университет	0	0	2 573	316 342	2 778 844	19 717	18 018	763	0	0	0	0	0	0
13 07	Курсы и учреждения по повышению квалификации	0	0	2 573	316 342	2 778 844	19 717	18 018	763	0	0	0	0	0	0
114	Центры по повышению квалификации	0	0	654	1 121 236	1 979	940 544	80 757	90 884	7 072	0	0	0	0	0
13 08	Детские дома, детские дома семейного типа	0	0	654	1 121 236	1 979	940 544	80 757	90 884	7 072	0	0	0	0	0
110	Детский дом	0	0	840	0	0	0	0	0	0	0	0	0	0	0
13 09	Учр-ния и меропр. в области образования, не отн. к др. гр.	0	0	840	0	0	0	0	0	0	0	0	0	0	0
110	Мероприятия по охране прав детства и защ. прав сирот	0	0	840	0	0	0	0	0	0	0	0	0	0	0
114	Центр экспертизы качества образования	0	0	0	0	0	0	0	0	0	0	0	0	0	0
114	Прочие мероприятия в области образования	0	0	0	0	0	0	0	0	0	0	0	0	0	0
1400	КУЛЬТУРА, СПОРТ И РЕКРЕАЦИЯ	1 62 321	0	8 522	1 762 865	1 265	1 504 736	183 861	41 233	1 443	26 535	0	26 535	33 394	226
14 02	Деятельность в области культуры и искусства	0	0	8 000	1 422 104	0	1 193 725	165 062	35 339	1 443	0	0	26 535	33 460	0
142	Музеи и выставки	0	0	655	67 892	0	27 754	10 317	3 286	0	0	0	26 535	28 502	0
142	Дворцы и дома культуры, клубы и др.	0	0	7345	1 354 212	0	1 165 971	154 745	32 053	1 443	0	0	0	4 958	0
142	ГУ "Приднестровский гос. театр драмы и комедии"	0	0	0	0	0	0	0	0	0	0	0	0	0	0
14 03	Спорт и мероприятия для молодежи	0	0	0	0	0	0	0	0	0	0	0	0	62 369	0
114	Мероприятия для молодежи	0	0	0	0	0	0	0	0	0	0	0	0	62 369	0
140	ГС по спорту ПМР (мероприятия по спорту)	0	0	1 322	340 261	1 265	312 011	20 789	6 186	0	0	0	0	18 558	0
14 04	Учр. и мер-тия в обл. культ.-искус.-религ. спорта, не отн. к др. гр.	0	0	878	4 789	1 265	2 752	772	0	0	0	0	0	272 561	226
113	Республик.-реабилитационные центры	0	0	106	335 472	0	312 011	18 047	5 414	0	0	0	0	422	0
140	ГС по спорту ПМР (СДЮШОР)	0	0	338	0	0	0	0	0	0	0	0	0	51 152	0
140	ГС по спорту ПМР (РЦОП)	0	0	0	0	0	0	0	0	0	0	0	0	220 987	0
142	ГС по культуре ПМР (мероприятия по культуре и искусству)	0	0	0	0	0	0	0	0	0	0	0	0	0	0
1500	СРЕДСТВА МАССОВОЙ ИНФОРМАЦИИ	1 62 321	0	5 789	24 411	0	24 411	0	0	0	0	0	0	6 358 894	0
15 01	Телевидение и радиовещание	0	0	5 789	24 411	0	24 411	0	0	0	0	0	0	6 358 894	0
123	Министерство регионального разв., транспорта и связи ПМР (Телевидение и радиовещание)	0	0	5 789	24 411	0	24 411	0	0	0	0	0	0	6 358 894	0
143	ГС СМИ ПМР (Телевидение и радиовещание)	0	0	0	0	0	0	0	0	0	0	0	0	0	0
15 02	Периодическая печать и издательство	0	0	0	0	0	0	0	0	0	0	0	0	0	0
109	Мин-во эконом. развития (журнал "Экономика Приднестровья")	0	0	0	0	0	0	0	0	0	0	0	0	0	0
143	ГС СМИ ПМР (ГУ "Приднестровская газета")	0	0	0	0	0	0	0	0	0	0	0	0	0	0
600	ЗДРАВООХРАНЕНИЕ	1 62 321	0	1 62 321	3 793 015	95 012	67 696 073	14 010 903	9 524 857	159 039	0	0	3 316 123	602 652	101 071

Фунд.	Наименование	Внутри республик	За пределы республик	ОПЛАТА УСЛУГ СВЯЗИ	ОПЛАТА КОММУН. УСЛУГ	Содержание помещений	Оплата тепловой энергии	Освещение помещений	Водоотведение помещений	Вывоз мусора	Аренда помещений	Льготы по коммунальным услугам	Оплата газа	ПРОЧ. ТЕКРАСХ НА ЗАКУП. ТОВАР. И ОПЛ. УСЛУГ	Тех.рем. оборуд. и инвент.
Раз-дел		110410	110420	110600	110700	110710	110720	110730	110740	110750	110760	110770	110780	111000	111020
16 01	Больницы			98 923	76 341 443	66 660	53 221 977	12 267 447	8 639 407	139 065	110760	110770	2 006 887	440 969	101 753
16 02	Больницы			98 923	76 341 443	66 660	53 221 977	12 267 447	8 639 407	139 065			2 006 887	440 969	101 753
16 03	Поликлиники и амбулатории	0	0	44 726	14 360 118	6 238	11 287 171	1 263 790	769 774	14 700			1 038 445	26 751	100
	Поликлиники и амбулатории	0	0	40913	13 474 878	4807	10527828	1164885	727234	11679			1038445	4	0
	Станции скорой медицинской помощи			3 813	905 240	1 431	759 343	98 905	42 540	3 021			26 747	100	
	Станции скорой медицинской помощи			13 744	3 926 912	12 114	3 067 231	455 716	112 978	4 882			273 981	3 308	7
	Санитарно-эпидемиологические профилакт. службы и учреждения			659	348 486	12 114	131 769	171 537	17 126	4 859			180 863	3 308	7
	Дом ребенка	0	0	1198	565 241	0	376578	171537	17126	0			93108	0	0
	Станции переливания крови	0	0	11 887	3 013 185	0	2 690 663	152 410	76 991	23			0	0	0
	Мероприятия по борьбе с эпидемиями														
16 04	Мед. протезы и протезы, исп. в мед. практике по назнач. врача													136 939	
	Мед. протезы и протезы, исп. в мед. практике по назначению врача													136 939	
16 05	Учр. и услуги в области здравоохранения, не отн. к др. гр.	0	0	5 128	149 542	0	122 594	23 848	2 708	392			0	685	0
	Учр. и услуги в области здравоохранения, не отн. к др. гр.	0	0	1226	0	0	0	0	0	0			0	685	0
	Консилиумы врачебной экспертизы жизнеспособности			2 803	392					392					
	Бюро судебно-медицинской экспертизы	0	0	1099	149 150	0	122594	23848	2708	0			0	0	0
	ЦКОМФП	0	0			0									
1700	СОЦИАЛЬНАЯ ПОЛИТИКА			8 107	312 972 301	22 035	4 433 716	840 202	1 480 999	25 287	12 199	306 089 839	68 024	21 190	21 190
17 01	Пенсионные услуги														
17 02	Пенсии и пособия работникам органов судебной власти														
17 03	Учреждения социального обеспечения			8 107	6 882 462	22 035	4 433 716	840 202	1 480 999	25 287	12 199		68 024	21 190	
	Учреждения социального обеспечения			2 081	274 253	5 187	146 830	56 424	47 603	6 010	12 199		0	0	
	Дома-интернаты для малолетних инвалидов	0	0	5 287	6 595 638	16255	4276192	782 720	1 432 570	19 277			68024	21 190	
	Дома-интернаты для престарелых и инвалидов	0	0	739	12 571	593	10 094	1 058	826	0			0	0	
	Республиканский центр по протезированию и ортопедии														
17 11	Учр-ия и услуги в обл. соц.обесп. и поддержки, не отн. к др. гр.	0	0												1
	Учр-ия и услуги в области соц.обеспеч. не отн. к др. гр.	0	0												1
17 12	Льготы отдельным категориям населения на ЖКУ	0	0	306 089 839								306 089 839			
	Льготы отдельным категориям населения на ЖКУ	0	0	306 089 839								306 089 839			
2000	ФИНАНСОВАЯ ПОЛИТИКА			935	74 997	0	70 791	2 683	1 523	0	0	0	0	1 487 581	490
20 01	Финансовая помощь бюджетам др. уровней	0	0	0	0	0	0	0	0	0	0	0	0	0	0
	Финансовая помощь бюджетам др. уровней	0	0	0	0	0	0	0	0	0	0	0	0	0	0
	Трансферты на покр. разн. в ценах и тарифах на ЖКУ	0	0	935	74 997	0	70 791	2 683	1 523	0	0	0	0	1 487 581	490
3000	ПРОЧЕЕ РАСХОДЫ			935	74 997	0	70 791	2 683	1 523	0	0	0	0	1 487 581	490
30 05	Проведение выборов и референдумов	0	0	0	0	0	0	0	0	0	0	0	0	892 296	490
	Проведение выборов депутатов	0	0	0	0	0	0	0	0	0	0	0	0	892 296	490
	Центральная избирательная комиссия ПМР	0	0	935	74 997	0	70 791	2 683	1 523	0	0	0	0	3 108	490
30 07	Расходы, не отнесенные к другим группам	0	0	0	0	0	0	0	0	0	0	0	0	248 454	0
	Мероприятия по разв. физической культуры и спорту	0	0	0	0	0	0	0	0	0	0	0	0	95 682	0
	Расходы на гос. поддержку АПК	0	0	0	0	0	0	0	0	0	0	0	0	152 772	0
	Целевые программы	0	0	0	0	0	0	0	0	0	0	0	0	0	0
	ЦП ВИЧ-СПИД	0	0	0	0	0	0	0	0	0	0	0	0	0	0
	ЦП "Онкология"	0	0	0	0	0	0	0	0	0	0	0	0	0	0
	ЦП "Иммунизация населения ПМР"	0	0	0	0	0	0	0	0	0	0	0	0	0	0
	ЦП "Профилактика детской инвалидности и реабилитация инвалидов"	0	0	0	0	0	0	0	0	0	0	0	0	0	0
	ЦП "Профилактика туберкулеза"	0	0	0	0	0	0	0	0	0	0	0	0	0	0
	Программа стрип-ва. рем. и рек. систем питьевой воды	0	0	0	0	0	0	0	0	0	0	0	0	0	0
3200	ЦЕЛЕВЫЕ БЮДЖЕТНЫЕ ФОНДЫ			0	0	0	0	0	0	0	0	0	0	0	0
32 02	Республиканский экологический фонд ПМР	0	0	0	0	0	0	0	0	0	0	0	0	0	0
	Республиканский (терр.) экологический фонд ПМР	0	0	0	0	0	0	0	0	0	0	0	0	0	0
	ИТОГО:	35 575	07 468	386 618	551 494 516	602 977	43 960 621	5 269 631	24 934 633	471 538	10 215 0	306 089 839	15 263 816	14 121 22	310 743

Функция	Подраздел	Наименование	Текущ.рем.	Учебн.	Книги и	Гос. и местн.	Переподгот.	Издатель.	Представит.	Приобр. и	Прочие	Вневедом.	Информ.	Участие	Молоч.	Протези.	Данж.	Тов. и усл.
			здание и помещ. в нем	нагляд. пособия	периодич. издания	символика, знаки отлич.	кадров	ские услуги	расходы	установ. сметчиков	спец. расходы	ственная охрана	вычисл. работы	адвокатов	смеси для детей	розанж.	компенсация	на отнес. к др. л.
			111030	111041	111042	111043	111044	111045	111046	111047	111049	111050	111051	111052	111053	111054	111055	111070
0100		ГОСУДАРСТВЕННОЕ УПРАВЛЕНИЕ И МЕСТНОЕ САМОУПРАВЛЕНИЕ	8 670		4 990	123 256	8 701	171 809	129 592			74 141	17 028				96 397	17 588
01	01	Функционирование главы государства - Президента ПМР		0		23 940		16 500	78 063	0	0	0	1 536	0	0	0	0	10 130
		Администрация Президента ПМР (аппарат)		0		23940		16 500	78 063	0	0	0	1536	0	0	0	0	10 130
01	02	Функционирование органов законодательной гос-ной власти		0	2 700	99 359	163	126 590	35 937	0	0	5 532	9 643	0	0	0	0	6 708
		Верховный Совет ПМР		0	2 700	99359		126 590	35 937	0	0	5532	6243	0	0	0	0	6447
		Счетная палата ПМР		0	0	0	163	0	0	0	0	0	0	0	0	0	0	2261
		Аппарат Уполномоченного по правам человека в ПМР		0	0	0	0	1 050	0	0	0	0	0	0	0	0	0	0
01	03	Функционирование исполнительных органов гос-ной власти	635		484		6 537		12 716			65 416	5 188				11 716	12 734
		Министерство экономического развития ПМР (аппарат)		0	0	0	0	0	0	0	0	0	0	0	0	0	0	0
		Министерство по социальной защите и труду ПМР (аппарат)		0	0	0	0	80	921	0	0	0	5188	0	0	0	0	140
		Министерство здравоохранения ПМР (аппарат)		0	0	0	0	280	0	0	0	0	0	0	0	0	0	0
		Министерство просвещения ПМР (аппарат)	635	0	0	0	6 537	0	0	0	0	0	0	0	0	0	0	4920
		Министерство юстиции ПМР (аппарат)	0	0	133	0	0	412	105	0	0	0	0	0	0	0	0	0
		Министерство иностранных дел ПМР (аппарат)		0	0	0	0	36 240	10 284	0	0	9 135	0	0	0	0	0	0
		Мин-во о/х и природных ресурсов ПМР (аппарат)		0	0	0	0	0	0	0	0	0	0	0	0	0	0	0
		Министерство регионального разв., транспорта и связи ПМР (аппарат)		0	351	0	0	0	1 406	0	0	56 281	0	0	0	0	0	0
		ГС по спорту ПМР (аппарат)		0	0	0	0	0	0	0	0	0	0	0	0	0	0	0
		ГС по культуре ПМР (аппарат)		0	0	0	0	0	0	0	0	0	0	0	0	0	0	0
		ГС средств массовой информации ПМР (аппарат)		0	0	0	0	0	0	0	0	0	0	0	0	0	0	0
		Фонд госрезерва ПМР (аппарат)		0	0	0	0	196	0	0	0	0	0	0	0	0	0	7674
		Министерство финансов ПМР (аппарат)	0	0	0	0	0	10 005	0	0	0	0	0	0	0	0	11 716	0
		ГС статистики ПМР (аппарат)																0
		Комитет цен и антимонопольной деятельности ПМР																78 681
01	04	Деятельность финансовых и налоговых органов																78 681
		Министерство финансов (подведомственные)		0	0	0	0	0	0	0	0	0	0	0	0	0	0	0
01	05	Прочие расходы на общегосударственное управление	8 035		1 805		1	28 719				3 193						15 896
		Министерство юстиции (ГС УДИА)		0	0	0	0	28 719	0	0	0	3 193	0	0	0	0	0	0
		Мин-во о/х и природных ресурсов (территориальные управления)	8 035	0	1 805		1											15 896
01	08	Функционирование органов статистики																
		Государственная служба статистики ПМР (подведомственные)		0	0	0	0	0	2 876	0	0	0	1 262	0	0	0	0	120
01	10	Функционирование Правительства ПМР		0	0	1	0	0	2 876	0	0	0	1 262	0	0	0	0	120
		Правительство ПМР	0	0	1	0	0	0	2 876	0	0	0	1 262	0	0	0	0	120
0200		ОРГАНЫ СУДЕБНОЙ ВЛАСТИ	8 620				390	100	4 253			18 983	7 290	480 825				8 658
02	01	Конституционный суд							3 056			0	0	0	0	0	0	442
		Конституционный суд ПМР							3 056			0	0	0	0	0	0	442
02	02	Верховный суд							1 213			5 458	0	0	0	0	0	3 278
		Верховный суд ПМР		0	0	0	0	0	1 213	0	0	5 458	0	0	0	0	0	3 278
02	03	Судебные органы	8 620				390	100	256			4 253	7 290					2 177
		Судебный департамент при Верховном суде ПМР	8 620	0	0	0	390	100	256	0	0	4 253	7 290	0	0	0	0	2 177
02	04	Арбитражный суд										9 272						762
		Арбитражный суд ПМР										9 272						762
02	10	Органы судебной власти, не отн. к др. гр.												480 825				
		Оплата труда адвокатов		0	0	0	0	0	0	0	0	0	0	480 825	0	0	0	

Функция	Текущие расходы	Учебно-наглядные пособия	Книги и периодические издания	Гос. и мест. символика, знамя отличия	Переподготовка кадров	Издательские услуги	Предоставление расходов	Приобретение и установка средств вычислительной техники	Прочие специальные расходы	Внебюджетная оплата	Информационные работы	Участие адвокатов	Молочные смеси для детей	Прогнозирование	Денежная компенсация	Товары и услуги, не отнесенные к др. гр.
0300	111030	111041	111042	111043	111044	111045	111046	111047	111048	111050	111051	111052	111053	111054	111055	111070
03 01	Наименование															
03 01	МЕЖДУНАРОДНАЯ ДЕЯТЕЛЬНОСТЬ															
119	Международное сотрудничество															
0400	ГОСУДАРСТВЕННАЯ ОБОРОНА															
04 01	92 316	92 316	92 316	21 960	6 589	29 830	2 086	1 351	11 049	11 050	11 051	11 052	11 053	11 054	11 055	92 689
116	Министерство обороны ПМР															
04 02	92 316	92 316	92 316	21 960	6 589	28 830	2 086	1 351	11 049	11 050	11 051	11 052	11 053	11 054	11 055	92 689
116	Министерство обороны ПМР															
04 10	Миротворческие силы															
116	Миротворческие силы															
04 10	Органы гос. обороны, не отн. к др. гр.															
122	ВП Черноморского казачьего войска															
0500	ПРАВООХРАНИТЕЛЬНАЯ ДЕЯТЕЛЬНОСТЬ И ОБЕСПЕЧЕНИЕ БЕЗОПАСНОСТИ ГОСУДАРСТВА															
05 01	42 321	42 321	4 518	1 350	2 507	183 344	3 685	4 186	44 685	9 916	9 916	0	0	0	1 035 544	641 639
117	Органы внутренних дел ПМР															
05 03	42 321	42 321	0	0	0	179 448	0	0	0	0	0	0	0	0	1 035 369	468 078
117	Органы, исполняющие наказание и судебные решения															
137	ГС судебных исполнителей ПМР															
138	ГС исполнения наказаний МЮ ПМР															
05 05	17 223	17 223	4 516	0	2 186	1	1 310	4 186	714	0	0	0	0	0	311 105	142 990
118	Органы государственной безопасности ПМР															
05 07	17 223	17 223	4 516	0	2 186	1	1 310	4 186	714	0	0	0	0	0	441 529	23 665
118	Комитет государственной безопасности ПМР															
05 07	0	0	0	1 350	63	0	1 504	0	0	0	4 500	0	0	0	44 1529	23 665
135	Следственный комитет ПМР															
05 08	117 846	117 846	2	1 350	258	0	1 504	0	0	9 916	4 500	0	0	0	0	0
135	Следственный комитет ПМР															
05 08	117 846	117 846	2	258	258	0	0	0	0	9 916	4 500	0	0	0	0	6 906
108	Прокуратура ПМР															
05 09	0	0	0	0	0	215	0	0	0	0	0	0	0	0	0	6 906
108	Прокуратура ПМР															
05 13	0	0	0	0	0	215	825	0	43 981	0	4 800	0	0	0	76 258	0
151	Служба государственного надзора МЮ ПМР															
05 13	0	0	0	0	0	0	825	0	43 981	0	4 800	0	0	0	76 258	0
102	Администрация Президента (СБП)															
0600	ФУНДАМЕНТАЛЬНЫЕ ИССЛЕДОВАНИЯ И СОДЕРЖАНИЕ НИП															
06 02	0	0	0	0	0	0	0	0	0	0	0	0	0	0	0	0
102	Прикладные научные исследования															
102	Администрация Президента (Ботанический сад)															
120	Мин-во с/х и природных ресурсов (НИУ)															
06 04	0	0	0	0	0	0	0	0	0	0	0	0	0	0	0	0
136	Учреждения и меропр. в области науч. исслед., не отн. к др. гр.															
136	Университет им. Т. Г. Шевченко															
136	ПУ им. Шевченко (Центр российского образования и науки)															
142	ГС по культуре (наука)															
0800	СЕЛЬСКО-ХОЗЯЙСТВО															
08 05	0	0	0	0	0	0	0	0	0	0	0	0	0	0	0	0
120	Деят. и услуги в области сельского хоз-ва, не отн. к др. гр.															
120	Мин-во с/х и природных ресурсов (орос. системы)															
120	Мин-во с/х и природных ресурсов (Республик. гос. сем. инспекция)															
120	Мин-во с/х и природных ресурсов (Респ. центр вет. сан. и фит. биолог.)															
120	Мин-во с/х и природных ресурсов (протиправовая служба)															
120	Мин-во с/х и природных ресурсов (СПЦ)															
0900	ОТРАТА ОЖУЖ. СРЕДСТВ, ГИДРОМЕТЕОРОЛОГИЯ, ЛЕСНОЕ ХОЗЯЙСТВО															
09 02	0	0	0	0	0	0	0	0	0	0	0	0	0	0	0	0
120	Лесное хозяйство															
09 05	0	0	0	0	0	0	0	0	0	0	0	0	0	0	0	0
120	Мин-во с/х и природных ресурсов (СУП "Приднестровье-лес")															
09 05	0	0	0	0	0	0	0	0	0	0	0	0	0	0	0	0
120	Гидрометеорология															
120	Мин-во с/х и природных ресурсов (ГМЦ)															

Фунц. раз. дел	Под-раз-ден	Наименование	Текущ.рем.	Учебн.	Книги и	Гос. и мест.	Переподгот.	Издатель-	Представит.	Приобр. и	Прочие	Вневедом-	Информ-	Участие	Молоч-	Протези-	Денек.	Тов. и усл.	
			зданий и помещений	нагляд. пособия	периодич. издания	символика, знаки отлич.	кадров	ские услуги	расходы	установ. счетчиков	расходы	ственная охрана	вычисл. работы	адвокатов	смес. для детей	рование	компенсация	к ад. гр.	
			111030	111041	111042	111043	111044	111045	111046	111047	111049	111050	111051	111052	111053	111054	111055	111070	
1000		ТРАНСПОРТ, ДОРОЖНОЕ ХОЗЯЙСТВО, СВЯЗЬ И ИНФОРМАТИКА																	
10	01	Автомобильный транспорт																	
	123	Министерство регионального развития, транспорта и связи ПМР	0	0	0	0	0	0	0	0	0	0	0	0	0	0	0	0	0
10	07	Связь																	
	123	Министерство регионального развития, транспорта и связи ПМР (почтовые)																	1
10	10	Расходы в области транспорта, дорожного хозяйства, связи																	1
	123	Министерство регионального развития, транспорта и связи ПМР																	
1300		ОБРАЗОВАНИЕ	148 198		6 770		960	21 096											26 438
13	03	Среднее образование	76 310		6 770		960	8 930											15 834
	110	Общеобразовательные школы-интернаты	36330		5934		960	6650											12351
	110	Специализированные школы	39 980		836			2 280											629
	114	Общеобразовательные школы	0	0	0	0	0	0	0	0	0	0	0	0	0	0	0	0	2854
	114	ПТУ, профессиональные лицей						5 301											5 513
13	04	Специальное образование	44 093					5 301											
	113	Техникумы и колледжи системы здравоохранения							0					0	0				5513
	114	Техникумы и колледжи системы просвещения	44 093																
13	05	Высшее образование	27 795																
	114	Высшие колледжи	27 795																
	136	Университет																	
13	07	Курсы и учреждения по повышению квалификации																	
	114	ГИПК (курсы и учреждения по повышению квалификации)																	
13	08	Детские дома, детские дома семейного типа																	
	110	Детский дом						6 865											5 071
13	09	Учр-ния и меропр. в области образования, не отн. к др. гр.						4 125											2 720
	110	Мероприятия по охране прав детства и защ. прав сирот																	
	114	Центр экспертизы качества образования						2740											2351
	114	Прочие мероприятия в области образования	0	0															
1400		КУЛЬТУРА, ИСКУССТВО, КИНЕМАТОГРАФИЯ										28 502							338 662
14	02	Деятельность в области культуры и искусства										28 502							4 958
	142	Музеи и выставки	0	0	0	0	0	0	0	0	0	0	0	0	0	0	0	0	0
	142	Дворцы и дома культуры, клубы и др.	0	0	0	0	0	0	0	0	0	0	0	0	0	0	0	0	4958
	142	ГУ "Приднестровский гос. театр драмы и комедии"																	62 369
14	03	Спорт и мероприятия для молодежи																	62 369
	114	Мероприятия для молодежи																	18 558
	140	ГС по спорту ПМР (мероприятия по спорту)																	272 335
14	04	Учр. и меропр. в обл. культ., искус., религ., спорта, не отн. к др. гр.																	196
	113	Респ. спорт-реаб. центр инвалидов																	0
	140	ГС по спорту ПМР (СДЮШОР)	0	0	0	0	0	0	0	0	0	0	0	0	0	0	0	0	51152
	140	ГС по спорту ПМР (РЦОП)	0	0	0	0	0	0	0	0	0	0	0	0	0	0	0	0	220987
	142	ГС по культуре ПМР (мероприятия по культуре и искусству)																	6 358 894
1500		СРЕДСТВА МАССОВОЙ ИНФОРМАЦИИ																	
15	01	Телевидение и радиовещание																	
	123	Министерство регионального раз. транспорта и связи ПМР (Телевидение и)	0	0	0	0	0	0	0	0	0	0	0	0	0	0	0	0	6 358 894
	143	ГС СМИ ПМР (Телевидение и радиовещание)	0	0	0	0	0	0	0	0	0	0	0	0	0	0	0	0	0
15	02	Периодическая печать и издательства																	
	109	Мин-во эконом. развития (журнал "Экономика Приднестровья")																	0
	143	ГС СМИ ПМР (ГУ "Приднестровская газета")																	0
1600		ЗДРАВООХРАНЕНИЕ	13 799		1 389			48 370				24 747			174 377	248 364			318

Функция	Раздел	Подраздел	Наименование	Текущая программа	Учебники	Книжки	Гос. и мест.	Переподгот.	Издатель-	Представит.	Приобр. и	Прочие	Введом-	Информ.	Участие	Молоч.	Протези-	Денеж.	Тов. и усл.	
				зданий и	нагляд.	периодич.	символика,	кадров	ские	расходы	установ.	спец.	ственная	вычисл.	адвокатов	смеси для	рование	компенсация	не отнес.	
				помещений	пособия	издания	знаки отлич.	заказ отделе	услуги	111046	111047	расходы	ордена	работы	111052	детей			к др. гр.	
				111030	111041	111042	111043	111044	111045	111046	111047	111049	111050	111051	111052	111053	111054	111055	111070	
16	01		Больницы	13 667	388				44 605							171 101	109 455			
16	02		Больницы	13 667	388				1 765				24 147			4	4			316
			Подклиники, амбулатории и фельдшерско-акушерские пункты	0	0				0	0	0	0	0	0	0	0	0	0	0	0
			113 Поликлиники и амбулатории	132	287				1 765				24 147			3 272	3 272			316
			113 Станции скорой медицинской помощи	132	287				0							0	0			0
16	03		Санитарно-эпидемиологические профилактич. службы и учр-ния	0	0				0	0	0	0	0	0	0	0	0	0	0	0
			110 Дом ребенка	0	0				0	0	0	0	0	0	0	0	0	0	0	0
			113 Станции преливания крови	0	0				0	0	0	0	0	0	0	0	0	0	0	0
			113 Мероприятия по борьбе с эпидемиями	0	0				0	0	0	0	0	0	0	0	0	0	0	0
16	04		Мед. протезы и прод-ция, исп. в мед. практике по назнач. врача	0	0				0	0	0	0	0	0	0	0	0	0	0	0
			113 Мед. протезы и прод-ция, использ. по предписанию врача	0	685				0	0	0	0	0	0	0	0	0	0	0	0
16	05		Учр. и услуги в области здравоохранения, не отн. к др. гр.	0	0	685			0	0	0	0	0	0	0	0	0	0	0	0
			113 Консультатив. врачевной экспертизы жизнеспособности	0	0	685			0	0	0	0	0	0	0	0	0	0	0	0
			113 Бюро судебн.-медицинской экспертизы	0	0	0			0	0	0	0	0	0	0	0	0	0	0	0
			124 ЦОКОНФП	0	0	0			0	0	0	0	0	0	0	0	0	0	0	0
																				21 190
17	00		СОЦИАЛЬНАЯ ПОЛИТИКА																	
17	01		Пенсия военнослужащим																	
17	02		Пенсия и пособия работникам органов судебной власти																	
17	03		Учреждения социального обеспечения																	
			110 Дома-интернаты для престарелых и инвалидов	0	0				0	0	0	0	0	0	0	0	0	0	0	0
			110 Дома-интернаты для престарелых и инвалидов	0	0				0	0	0	0	0	0	0	0	0	0	0	0
			110 Республиканский центр по протезированию и ортопедии	0	0				0	0	0	0	0	0	0	0	0	0	0	0
17	11		Учр-ия и услуги в области соц.обеспеч. и поддержк. не отн. к др.гр.	0	0				0	0	0	0	0	0	0	0	0	0	0	0
			110 Учр-ия и услуги в области соц.обеспеч. и поддержк. не отн. к др. гр.	0	0				0	0	0	0	0	0	0	0	0	0	0	0
			110 Льготы отдельным категориям населения на ЖКУ	0	0				0	0	0	0	0	0	0	0	0	0	0	0
			124 Льготы отдельн.населения на ЖКУ	0	0				0	0	0	0	0	0	0	0	0	0	0	0
20	00		ФИНАНСОВАЯ ПОМОЩЬ БЮДЖЕТАМ ГРМ И РАЙОНОВ																	
20	01		Финансовая помощь бюджетам др. уровней	0	0				0	0	0	0	0	0	0	0	0	0	0	0
			150 Трансферты на попр.разн. в ценах и тарифах на ЖКУ	0	0				0	0	0	0	0	0	0	0	0	0	0	0
				968	101				533					1 016						1 137 642
30	05		ПРОЧИЕ РАСХОДЫ	968	101				533					1 016						889 188
			Проведение выборов и референдумов	0	0				0	0	0	0	0	0	0	0	0	0	0	0
			132 Проведение выборов депутатов	0	0				0	0	0	0	0	0	0	0	0	0	0	0
			132 Центральная избирательная комиссия ПМР	968	101				0	0	0	0	0	0	0	0	0	0	0	0
30	07		Расходы, не отнесенные к другим группам	0	0				0	0	0	0	0	0	0	0	0	0	0	0
			110 Мероприятия по развиг. физической культуры и спорту	0	0				0	0	0	0	0	0	0	0	0	0	0	0
			120 Расходы на гос.поддержку АПК	0	0				0	0	0	0	0	0	0	0	0	0	0	0
			115 ГУ "Центральный ГА"	0	0				0	0	0	0	0	0	0	0	0	0	0	0
30	08		Целевые программы	0	0				0	0	0	0	0	0	0	0	0	0	0	0
			113 ЦП ВМЧ-СПИД	0	0				0	0	0	0	0	0	0	0	0	0	0	0
			113 ЦП "Онкология"	0	0				0	0	0	0	0	0	0	0	0	0	0	0
			113 ЦП "Иммунизация населения ПМР"	0	0				0	0	0	0	0	0	0	0	0	0	0	0
			113 ЦП "Профилактика детской инвалидности и реабилитация инвалидов"	0	0				0	0	0	0	0	0	0	0	0	0	0	0
			113 ЦП "Профилактика туберкулеза"	0	0				0	0	0	0	0	0	0	0	0	0	0	0
			153 Программа строгит.-ва. рем. и рев. систем питьевой воды	0	0				0	0	0	0	0	0	0	0	0	0	0	0
32	02		ЦЕЛЕВЫЕ БЮДЖЕТНЫЕ ФОНДЫ	449 961	101	17 661	146 909	17 147	451 549	12 847	5 537	4 025	153 000	34 835	480 825	174 571	240 895	2 710 433	8 672 689	
			Республиканский экологический фонд ПМР	0	0				0	0	0	0	0	0	0	0	0	0	0	0
			Республиканский (терр.) экологический фонд ПМР	0	0				0	0	0	0	0	0	0	0	0	0	0	0
			ИТОГО	449 961	101	17 661	146 909	17 147	451 549	12 847	5 537	4 025	153 000	34 835	480 825	174 571	240 895	2 710 433	8 672 689	

Фунц. Раз- дел	Под- раз- дел	Наименование	ТЕКУЩИЕ	Текущие трансф. на продукцию и услуги	На покрытие разницы в цен. и тариф.	На покрытие по- крытия от предост- пльгот по тр-ту	Трансферты на произв. цели	На поддержку ред. журн. и газет	Проч. тр-ты на произв. цели	Из Экологич. фонда	Тр-ты фин. учр. и др. орг-циям	Страх. комп. на обяз. гос. страхование	ТРАНСФЕРТЫ	Стипендии	Денежные компенсации
			ТРАНСФЕРТЫ										НАСЕЛЕНИЮ		
			130000	130100	130110	130120	130200	130260	130270	130280	130400	130410	130500	130550	130650
0100		ГОСУДАРСТВЕННОЕ УПРАВЛЕНИЕ И МЕСТНОЕ САМОУПРАВЛЕНИЕ	8 638										8 638		8 638
01	01	Функционирование главы государства - Президента ПМР													
	102	Администрация Президента ПМР (аппарат)	0	0	0	0	0	0	0	0	0	0	0	0	0
01	02	Функционирование органов законодательной гос-ной власти	8 638										8 638		8 638
	101	Верховный Совет ПМР	8638	0	0	0	0	0	0	0	0	0	8638	0	8 638
	103	Счётная палата ПМР	0	0	0	0	0	0	0	0	0	0	0	0	0
	148	Аппарат Уполномоченного по правам человека в ПМР	0	0	0	0	0	0	0	0	0	0	0	0	0
01	03	Функционирование исполнительных органов гос-ной власти													
	109	Министерство экономического развития ПМР (аппарат)	0	0	0	0	0	0	0	0	0	0	0	0	0
	110	Министерство по социальной защите и труду ПМР (аппарат)	0	0	0	0	0	0	0	0	0	0	0	0	0
	113	Министерство здравоохранения ПМР (аппарат)	0	0	0	0	0	0	0	0	0	0	0	0	0
	114	Министерство просвещения ПМР (аппарат)	0	0	0	0	0	0	0	0	0	0	0	0	0
	115	Министерство юстиции ПМР (аппарат)	0	0	0	0	0	0	0	0	0	0	0	0	0
	119	Министерство иностранных дел ПМР (аппарат)	0	0	0	0	0	0	0	0	0	0	0	0	0
	120	Мин-во с/х и природных ресурсов ПМР (аппарат)	0	0	0	0	0	0	0	0	0	0	0	0	0
	123	Министерство регионального разв., транспорта и связи ПМР (аппарат)	0	0	0	0	0	0	0	0	0	0	0	0	0
	140	ГС по спорту ПМР (аппарат)	0	0	0	0	0	0	0	0	0	0	0	0	0
	142	ГС по культуре ПМР (аппарат)	0	0	0	0	0	0	0	0	0	0	0	0	0
	143	ГС средств массовой информации ПМР (аппарат)	0	0	0	0	0	0	0	0	0	0	0	0	0
	149	Фонд госрезерва ПМР (аппарат)	0	0	0	0	0	0	0	0	0	0	0	0	0
	150	Министерство финансов ПМР (аппарат)	0	0	0	0	0	0	0	0	0	0	0	0	0
	154	ГС статистики ПМР (аппарат)	0	0	0	0	0	0	0	0	0	0	0	0	0
	155	Комитет цен и антимонопольной деятельности ПМР	0	0	0	0	0	0	0	0	0	0	0	0	0
01	04	Деятельность финансовых и налоговых органов													
	150	Министерство финансов (подведомственные)	0	0	0	0	0	0	0	0	0	0	0	0	0
01	05	Прочие расходы на общегосударственное управление													
	115	Министерство юстиции (ГС УДИА)	0	0	0	0	0	0	0	0	0	0	0	0	0
	115	Министерство юстиции (ГС РИИ, БСЭ)	0	0	0	0	0	0	0	0	0	0	0	0	0
	120	Мин-во с/х и природных ресурсов (территориальные управления)	0	0	0	0	0	0	0	0	0	0	0	0	0
01	08	Функционирование органов статистики													
	154	Государственная служба статистики ПМР (подведомственные)	0	0	0	0	0	0	0	0	0	0	0	0	0
01	10	Функционирование Правительства ПМР													
	100	Правительство ПМР	0	0	0	0	0	0	0	0	0	0	0	0	0
0200		ОРГАНЫ СУДЕБНОЙ ВЛАСТИ	5 210										5 210		
02	01	Конституционный суд													
	125	Конституционный суд ПМР	0	0	0	0	0	0	0	0	0	0	0	0	0
02	02	Верховный суд													
	106	Верховный суд ПМР	0	0	0	0	0	0	0	0	0	0	0	0	0
02	03	Судебные органы	5 210										5 210		
	139	Судебный департамент при Верховном суде ПМР	5 210	0	0	0	0	0	0	0	0	0	5 210	0	0
02	04	Арбитражный суд													
	107	Арбитражный суд ПМР	0	0	0	0	0	0	0	0	0	0	0	0	0
02	10	Органы судебной власти, не отн. к др. гр.													
	139	Оплата труда адвокатов	0	0	0	0	0	0	0	0	0	0	0	0	0

Функция	Раздел	Подраздел	Наименование	ТЕКУЩИЕ	Текущие трансферты	На покрытие	На покрытие по	Трансферты	На поддержку	Проч. тр-ты	Из	Тр-ты фин.	Страх. вып.	ТРАНСФЕРТЫ	Стипендии	Денежные
				ТРАНСФЕРТЫ	на продукцию и услуги	разницы в цен. и тариф.	льгот по тр-ту	на произв.	ред. журн. и газет	на произв. цели	Экологич. фонда	учр. и др. орг-циям	на обяз. гос. страхование	НАСЕЛЕНИЮ		компенсация
				130000	130100	130110	130120	130200	130260	130270	130280	130400	130410	130500	130550	130650
0300			МЕЖДУНАРОДНАЯ ДЕЯТЕЛЬНОСТЬ													
03	01		Международное сотрудничество													
		119	Международное сотрудничество	0	0			0				0		0		
0400			ГОСУДАРСТВЕННАЯ ОБОРОНА	305 324								284 862	284 862	20 462		15 628
04	01		Государственная армия	305 324								284 862	284 862	20 462		15 628
		116	Министерство обороны ПМР	305 324	0			0				284 862	284 862	20 462		15 628
04	02		Миротворческие силы									0		0		
		116	Миротворческие силы		0			0				0		0		
04	10		Органы гос. обороны, не отн. к др. гр.									0	0	0	0	0
		122	ВП Черноморского казачьего войска		0	0	0	0	0	0	0	0	0	0	0	0
0500			ПРАВООХРАНИТЕЛЬНАЯ ДЕЯТЕЛЬНОСТЬ И ОБЕСПЕЧЕНИЕ	136 820								110 644	110 644	26 176		
05	01		Органы внутренних дел	136 820								110 644	110 644	26 176		
		117	Министерство внутренних дел ПМР	136 820	0	0	0	0	0	0	0	110 644	110 644	26 176	0	0
05	03		Органы, исполняющие наказание и судебные решения									0	0	0	0	0
		137	ГС судебных исполнителей ПМР	0	0	0	0	0	0	0	0	0	0	0	0	0
		138	ГС исполнения наказаний МО ПМР	0	0	0	0	0	0	0	0	0	0	0	0	0
05	05		Органы государственной безопасности									0	0	0	0	0
		118	Комитет государственной безопасности ПМР	0	0	0	0	0	0	0	0	0	0	0	0	0
05	07		Следственный комитет ПМР									0	0	0	0	0
		135	Следственный комитет ПМР	0	0	0	0	0	0	0	0	0	0	0	0	0
05	08		Прокуратура ПМР и ее территориальные органы									0	0	0	0	0
		108	Прокуратура ПМР	0	0	0	0	0	0	0	0	0	0	0	0	0
05	09		Назорные органы									0	0	0	0	0
		151	Служба государственного надзора МО ПМР	0	0	0	0	0	0	0	0	0	0	0	0	0
05	13		Органы и учреждения, не отн. к др. гр.									0	0	0	0	0
		102	Администрация Президента (СБП)	0	0	0	0	0	0	0	0	0	0	0	0	0
0600			ФУНДАМЕНТАЛЬНЫЕ ИССЛЕДОВАНИЯ И СОПЕЙСТВИЕ НТП													
06	02		Прикладные научные исследования									0	0	0	0	0
		102	Администрация Президента (ботанический сад)	0	0	0	0	0	0	0	0	0	0	0	0	0
		120	Мин-во с/х и природных ресурсов (НИУ)	0	0	0	0	0	0	0	0	0	0	0	0	0
06	04		Учр-ния и меропр. в области науч. исслед., не отн. к др. гр.									0	0	0	0	0
		136	Университет им. Т. Г. Шевченко	0	0	0	0	0	0	0	0	0	0	0	0	0
		136	ПГУ им. Шевченко (Центр российского образования и науки)	0	0	0	0	0	0	0	0	0	0	0	0	0
		142	ГС по культуре (наука)	0	0	0	0	0	0	0	0	0	0	0	0	0
0800			СЕЛЬСКОЕ ХОЗЯЙСТВО													
08	05		Деят-ть и услуги в области сельского хоз-ва, не отн. к др. гр.									0	0	0	0	0
		120	Мин-во с/х и природных ресурсов (орос. системы)	0	0	0	0	0	0	0	0	0	0	0	0	0
		120	Мин-во с/х и природных ресурсов (Республик. гос. сам. инспекция)	0	0	0	0	0	0	0	0	0	0	0	0	0
		120	Мин-во с/х и природных ресурсов (Респ. центры вет. сан. и фит. благопол.)	0	0	0	0	0	0	0	0	0	0	0	0	0
		120	Мин-во с/х и природных ресурсов (противоэпидемиолог. служба)	0	0	0	0	0	0	0	0	0	0	0	0	0
		120	Мин-во с/х и природных ресурсов (ГСЦП)	0	0	0	0	0	0	0	0	0	0	0	0	0
0900			ОХРАНА ОКРУЖ. СРЕДЫ, ГИДРОМЕТЕОРОЛОГИЯ, ЛЕСНОЕ, РЫБНОЕ И ВОДНОЕ ХОЗЯЙСТВО	6 446				6 446			6 446					
09	02		Лесное хозяйство	6 446				6 446			6 446					
		120	Мин-во с/х и природных ресурсов (ГУП "Приднестровье-лес")	6 446	0	0	0	6 446	0	0	6 446	0	0	0	0	0
09	05		Гидрометеорология													
		120	Мин-во с/х и природных ресурсов (ГМЦ)	0	0	0	0	0	0	0	0	0	0	0	0	0

Фунд.	Раз-дел	Под-раз-дел	Наименование	ТЕКУЩИЕ	Текущие трансф.	На покрытие	На покрытие по	Трансферты	На поддержку	Проч. тр-ты	Из	Тр-ты фин.	Страх. комп.	ТРАНСФЕРТЫ	Стипенди	Денежные	
				ТРАНСФЕРТЫ	на продукцию и услуги	разницы в цен. и тариф. 130110	льгот по тр-ту 130120	на произв. цели 130200	ред. журн. и газет 130260	на произв. цели 130270	Экологич. фонда 130280	орг-цели 130400	на обяз. гос. страхование 130410	НАСЕЛЕНИЮ	130550	130650	130650
1000			ТРАНСПОРТ, ДОРОЖНОЕ ХОЗЯЙСТВО, СВЯЗЬ И ИНФОРМАТИКА	11 490 433	11 490 433		11 490 433										
10	01		Автомобильный транспорт	11 490 433	11 490 433		11 490 433										
		123	Министерство регионального развития, транспорта и связи ПМР	11490433	11490433	0	11490433	0	0	0	0	0	0	0	0	0	0
10	07		Связь	0	0			0						0			
		123	Министерство регионального развития, транспорта и связи ПМР (почтовые расходы в области транспорта, дорожного хозяйства, связи)	0	0			0						0			
		123	Министерство регионального развития, транспорта и связи ПМР	0	0			0						0			
1300			ОБРАЗОВАНИЕ	1 588 571										1 588 571	1 380 717	195 797	
13	03		Среднее образование	161 468										161 468	161 468		
		110	Общеобразовательные школы-интернаты	0	0	0	0	0	0	0	0	0	0	0	0	0	0
		110	Специальные интернаты	0	0	0	0	0	0	0	0	0	0	0	0	0	0
		114	Общеобразовательные школы	161468	0			0						161468	161 468		
		114	ПТУ, профессиональные лицей	603 716	0			0						603 716	525 003	64 650	
13	04		Специальное образование	129275	0			0						129275	108 332	20 943	
		113	Техникумы и колледжи системы здравоохранения	474441	0	0	0	0	0	0	0	0	0	474441	416671	43707	
		114	Техникумы и колледжи системы просвещения	825 387	0	0	0	0	0	0	0	0	0	825 387	694 246	131 141	
13	05		Высшее образование	57368	0	0	0	0	0	0	0	0	0	57368	52518	4850	
		114	Высшие колледжи	768019	0			0						768019	641 728	126 291	
		136	Университет														
13	07		Курсы и учреждения по повышению квалификации	0	0	0	0	0	0	0	0	0	0	0	0	0	0
		114	ГИПК (курсы и учреждения по повышению квалификации)	8 000	0			0						8 000			
13	08		Детские дома, детские дома семейного типа	8000	0			0						8000			
		110	Детский дом														
13	09		Учр-ния и меропр. в области образования, не отн. к др. гр.	0	0			0						0			
		110	Мероприятия по охране прав детства и защ. прав сирот	0	0			0						0			
		114	Центр экспертизы качества образования	0	0	0	0	0	0	0	0	0	0	0	0	0	0
		114	Прочие мероприятия в области образования	0	0	0	0	0	0	0	0	0	0	0	0	0	0
1400			КУЛЬТУРА, ИСКУССТВО, КИНОМАТОГРАФИЯ	38 994										38 994	38 994		
14	02		Деятельность в области культуры и искусства	0	0	0	0	0	0	0	0	0	0	0	0	0	0
		142	Музеи и выставки	0	0	0	0	0	0	0	0	0	0	0	0	0	0
		142	Дворцы и дома культуры, клубы и др.	0	0	0	0	0	0	0	0	0	0	0	0	0	0
		142	ГУ "Приднестровский гос. театр драмы и комедии"	0	0			0						0			
14	03		Спорт и мероприятия для молодежи	0	0			0						0			
		114	Мероприятия для молодежи	0	0			0						0			
		140	ГС по спорту ПМР (мероприятия по спорту)	38 994	0			0						38 994	38 994		
14	04		Учр. и меропр. в обл. культ. искусс. религ. спорта, не отн. к др. гр.	38994	0			0						38994	38 994		
		113	Респ. спорт. -реаб. центр инвалидов	0	0	0	0	0	0	0	0	0	0	0	0	0	0
		140	ГС по спорту ПМР (СДОУОР)	0	0	0	0	0	0	0	0	0	0	0	0	0	0
		140	ГС по спорту ПМР (СДОП)	0	0	0	0	0	0	0	0	0	0	0	0	0	0
		142	ГС по культуре ПМР (мероприятия по культуре и искусству)	0	0	0	0	0	0	0	0	0	0	0	0	0	0
1500			СРЕДСТВА МАССОВОЙ ИНФОРМАЦИИ	300 847				300 847	300 847								
15	01		Телевидение и радиовещание	0	0	0	0	0	0	0	0	0	0	0	0	0	0
		123	Министерство регионального раз. транспорта и связи ПМР (Телевидение и радиовещание)	0	0	0	0	0	0	0	0	0	0	0	0	0	0
		143	ГС СМИ ПМР (Телевидение и радиовещание)	300 847				300 847	300 847								
15	02		Периодическая печать и издательства	0	0	0	0	0	0	0	0	0	0	0	0	0	0
		109	Мин-во эконом. развития (журнал "Экономика Приднестровья")	300847	0	0	0	0	0	0	0	0	0	0	0	0	0
		143	ГС СМИ ПМР (ГУ "Приднестровская газета")	0	0			0	0	0	0	0	0	0	0	0	0
1600			ЗДРАВООХРАНЕНИЕ														

Функция	Раздел	Подраздел	Наименование	ТЕКУЩИЕ	Текущие трансф.	На покрытие	На покрытие по-	Трансферты	На поддержку	Проч. тр-ты	Из	Тр-ты фин.	Страх. вып.	ТРАНСФЕРТЫ	Стипендии	Денежные
				ТРАНСФЕРТЫ	на продукцию и услуги	разницы в цен. и тариф.	терь от предост. льгот по тр-ту	на произв.	ред. журн. и газет	на произв. цели	Экологич. фонда	учр. и др. орг-циям	на об-з. гос. страхование	НАСЕЛЕНИЮ	130550	130650
				130000	130100	130110	130120	130200	130260	130270	130280	130400	130410	130500	130550	130650
16	01		Больницы	0	0			0				0		0		
		113	Больницы	0	0			0				0		0		
16	02		Поликлиники, амбулатории и фельдшерско-акушерские пункты	0	0	0	0	0	0	0	0	0	0	0	0	0
		113	Поликлиники и амбулатории	0	0			0				0		0		
		113	Станции скорой медицинской помощи	0	0			0				0		0		
16	03		Санитарно-эпидемиологические профилакт. службы и учр-ния	0	0			0				0		0		
		110	Дом ребенка	0	0			0				0		0		
		113	Станции преливания крови	0	0	0	0	0	0	0	0	0	0	0	0	0
		113	Мероприятия по борьбе с эпидемиями	0	0	0	0	0	0	0	0	0	0	0	0	0
16	04		Мед. протезы и продукция, использ. по предписанию врача	0	0			0				0		0		
		113	Мед. протезы и продукция, использ. по предписанию врача	0	0			0				0		0		
16	05		Учр. и услуги в области здравоохранения, не отн. к др. гр.	0	0	0	0	0	0	0	0	0	0	0	0	0
		113	Консилиумы врачебной экспертизы жизнеспособности	0	0			0				0		0		
		113	Бюро судебно-медицинской экспертизы	0	0			0				0		0		
		124	ЦКОМЭП	0	0			0				0		0		
1700			СОЦИАЛЬНАЯ ПОЛИТИКА	1 725 306										1 725 306		
17	01		Пенсии военнослужащим	1 280 300										1 280 300		
17	02		Пенсии и пособия работникам органов судебной власти	40 100										40 100		
17	03		Учреждения социального обеспечения	0	0	0	0	0	0	0	0	0	0	0	0	0
		110	Дома-интернаты для малолетних инвалидов	0	0	0	0	0	0	0	0	0	0	0	0	0
		110	Дома-интернаты для престарелых и инвалидов	0	0	0	0	0	0	0	0	0	0	0	0	0
		110	Республиканский центр по протезированию и ортопедии	0	0	0	0	0	0	0	0	0	0	0	0	0
17	11		Учр-ния и услуги в обл. соц. обесп. и поддержки, не отн. к др. гр.	404 996										404 996		
		110	Учр-я и услуги в области соц. обесп., не отн. к др. гр.	404996	0	0	0	0	0	0	0	0	0	0	0	0
17	12		Льготы отдельным категориям населения на ЖКУ	0	0	0	0	0	0	0	0	0	0	0	0	0
		124	Льгота отн. кат. населения на ЖКУ	0	0	0	0	0	0	0	0	0	0	0	0	0
2000			ФИНАНСОВАЯ ПОМОЩЬ БЮДЖЕТАМ ДРУГИХ УРОВНЕЙ	5 267 813	5 267 813	5 267 813										
20	01		Финансовая помощь бюджетам др. уровней	5 267 813	5 267 813	5 267 813								0	0	0
		150	Трансферты на покр. разн. в ценах и тарифах на ЖКУ	5267813	5267813	5267813	0	0	0	0	0	0	0	0	0	0
3000			ПРОЧИЕ РАСХОДЫ													
30	05		Проведение выборов и референдумов	0	0	0	0	0	0	0	0	0	0	0	0	0
		132	Проведение выборов депутатов	0	0	0	0	0	0	0	0	0	0	0	0	0
		132	Центральная избирательная комиссия ПМР	0	0	0	0	0	0	0	0	0	0	0	0	0
30	07		Расходы, не относимые к другим группам	0	0	0	0	0	0	0	0	0	0	0	0	0
		110	Мероприятия по развит. физической культуры и спорту	0	0	0	0	0	0	0	0	0	0	0	0	0
		120	Расходы на гос. поддержку АПК	0	0	0	0	0	0	0	0	0	0	0	0	0
		115	ГУ "Центральный ГА"	0	0	0	0	0	0	0	0	0	0	0	0	0
30	08		Целевые программы	0	0	0	0	0	0	0	0	0	0	0	0	0
		113	ЦП ВИЧ-СПИД	0	0	0	0	0	0	0	0	0	0	0	0	0
		113	ЦП "Онкология"	0	0	0	0	0	0	0	0	0	0	0	0	0
		113	ЦП "Иммунизация населения ПМР"	0	0	0	0	0	0	0	0	0	0	0	0	0
		113	ЦП "О профилактике детской инвалидности и реабилитации инвалидов"	0	0	0	0	0	0	0	0	0	0	0	0	0
		113	ГЦП "Профилактика туберкулеза"	0	0	0	0	0	0	0	0	0	0	0	0	0
		153	Программа строит-ва, рем. и рек. систем питьевой воды	0	0	0	0	0	0	0	0	0	0	0	0	0
3200			ЦЕЛЕВЫЕ БЮДЖЕТНЫЕ ФОНДЫ	5 001				5 001			5 001					
32	02		Республиканский экологический фонд ПМР	5 001				5 001			5 001			0	0	0
		127	Республиканский (терр.) экологический фонд ПМР	5001	0	0	0	5001	0	0	5001	0	0	0	0	0
			ИТОГО	20 889 483	16 758 246	5 267 813	11 490 433	312 294	300 847	6 448	5 001	398 506	395 606	3 423 447	1 419 711	220 058

Функция	Раздел	Подраздел	Наименование	Прочие трансферты населению	КАПИТАЛЬНЫЕ	КАП.ВЛОЖ	Приобр.	Приобр.	Капитальный	Объект	Админ.	УЧАСТИЕ ПРАВ-ВА В ОСУЩИИ ОТА-Х ПРОГРАММ
					РАСХОДЫ	В ОСНОВНЫЕ ФОНДЫ	оборудования	непроизв. оборудов.	ремонт	соц.-культ. назнач.	зданий	
				130660	200000	240000	240100	240120	240300	240330	240340	290000
0100			ГОСУДАРСТВЕННОЕ УПРАВЛЕНИЕ И МЕСТНОЕ САМОУПРАВЛЕНИЕ		1 406 032	1 406 032	1 406 032	1 406 032				
01	01		Функционирование главы государства - Президента ПМР		1 266 008	1 266 008	1 266 008	1 266 008				
		102	Администрация Президента ПМР (аппарат)	0	1 266 008	1 266 008	1 266 008	1 266 008	0	0		0
01	02		Функционирование органов законодательной гос-ной власти		96 917	96 917	96 917	96 917				
		101	Верховный Совет ПМР	0	81 364	81 364	81 364	81 364	0	0	0	0
		103	Счетная палата ПМР	0					0	0	0	0
		148	Аппарат Уполномоченного по правам человека в ПМР	0	15 553	15 553	15 553	15 553	0	0	0	0
01	03		Функционирование исполнительных органов гос-ной власти		43 107	43 107	43 107	43 107				
		109	Министерство экономического развития ПМР (аппарат)	0					0	0	0	0
		110	Министерство по социальной защите и труду ПМР (аппарат)	0					0	0	0	0
		113	Министерство здравоохранения ПМР (аппарат)	0	1 968	1 968	1 968	1 968	0	0	0	0
		114	Министерство просвещения ПМР (аппарат)	0					0	0	0	0
		115	Министерство юстиции ПМР (аппарат)	0	396	396	396	396	0	0	0	0
		119	Министерство иностранных дел ПМР (аппарат)	0	5 771	5 771	5 771	5 771	0	0	0	0
		120	Мин-во слх и природных ресурсов ПМР (аппарат)	0					0	0	0	0
		123	Министерство регионального разв., транспорта и связи ПМР (аппарат)	0					0	0	0	0
		140	ГС по спорту ПМР (аппарат)	0					0	0	0	0
		142	ГС по культуре ПМР (аппарат)	0					0	0	0	0
		143	ГС средств массовой информации ПМР (аппарат)	0					0	0	0	0
		149	Фонд госрезерва ПМР (аппарат)	0					0	0	0	0
		150	Министерство финансов ПМР (аппарат)	0	22 848	22 848	22 848	22 848	0	0	0	0
		154	ГС статистики ПМР (аппарат)	0					0			
		155	Комитет цен и антимонопольной деятельности ПМР	0	12 124	12 124	12 124	12 124	0			
01	04		Деятельность финансовых и налоговых органов									
		150	Министерство финансов (подведомственные органы)	0					0	0	0	0
01	05		Прочие расходы на общегосударственное управление									
		115	Министерство юстиции (ГС УДИА)						0			
		115	Министерство юстиции (ГС РИИ, БСЭ)						0	0		0
		120	Мин-во слх и природных ресурсов (территориальные управления)						0			
01	08		Функционирование органов статистики									
		154	Государственная служба статистики ПМР (подведомственные)						0			
01	10		Функционирование Правительства ПМР									
		100	Правительство ПМР	0					0	0	0	0
0200			ОРГАНЫ СУДЕБНОЙ ВЛАСТИ	6 210	144 411	144 411	86 777	86 777	57 634			57 634
02	01		Конституционный суд		70 475	70 475	70 475	70 475				
		125	Конституционный суд ПМР		70 475	70 475	70 475	70 475	0	0		0
02	02		Верховный суд		16 199	16 199	16 199	16 199				
		106	Верховный суд ПМР		16 199	16 199	16 199	16 199	0	0	0	0
02	03		Судебные органы	5 210	57 737	57 737	103	103	57 634			57 634
		139	Судебный департамент при Верховном суде ПМР	5 210	57 737	57 737	103	103	57 634	0	57 634	0
02	04		Арбитражный суд									
		107	Арбитражный суд ПМР						0			
02	10		Органы судебной власти, не отн. к др. гр.									
		139	Оплата труда адвокатов						0	0		0

Фунд. Раз- дел раз- дел	Наименование	Грочные трансферты населению	КАПИТАЛЬНЫЕ РАСХОДЫ	КАП.ВЛОЖ. В ОСНОВНЫЕ ФОНДЫ	Приобр. оборудо- вания	Приобр. непрочв. оборудов.	Капитальный ремонт	Объект. соц.-культ. назнач.	Админ. зданий	УЧАСТИЕ ПРАВВА В ОСУЩ-НИ ОТД-Х ПРОГРАММ
0300	МЕЖДУНАРОДНАЯ ДЕЯТЕЛЬНОСТЬ	130650	200000	240000	240100	240120	240330	240340	240340	290000
03 01	Международное сотрудничество									
119	Международное сотрудничество									
0400	ГОСУДАРСТВЕННАЯ ОБОРОНА	4 836	948 710	948 710	471 279	471 279	477 431	477 431	477 431	
04 01	Государственная армия	4 836	948 710	948 710	471 279	471 279	477 431	477 431	477 431	
116	Министерство обороны ПМР	4 836	948 710	948 710	471 279	471 279	477 431	477 431	477 431	
04 02	Миротворческие силы									
116	Миротворческие силы									
04 10	Органы гос. обороны, не отн. к др. гр.									
122	ВП Черноморского казачьего войска	0				0			0	0
0500	ПРИБОРОУСЛАВНЕННАЯ ДЕЯТЕЛЬНОСТЬ И ОБЕСПЕЧЕНИЕ БЕЗОПАСНОСТИ ГОС-ВА	26 176	885 393	881 343	780 547	780 547	81 296	81 296	81 296	23 550
05 01	Органы внутренних дел	26 176	177 301	177 301	117 394	117 394	59 907	59 907	59 907	
117	Министерство внутренних дел ПМР	26 176	177 301	177 301	117 394	117 394	59 907	59 907	59 907	
05 03	Органы, исполняющие наказание и судебные решения									
137	ГС судебных исполнителей ПМР	0								
138	ГС исполнения наказаний МО ПМР									
05 05	Органы государственной безопасности		391 972	368 422	368 422	368 422				23 550
118	Комитет государственной безопасности ПМР	0	391 972	368 422	368 422	368 422				23 550
05 07	Следственный комитет ПМР		61 306	61 306	61 306	61 306				
135	Следственный комитет ПМР	0	61 306	61 306	61 306	61 306				
05 08	Прокуратура ПМР и ее территориальные органы		54 909	54 909	33 520	33 520	21 389		21 389	
108	Прокуратура ПМР		54 909	54 909	33 520	33 520	21 389		21 389	
05 09	Назорные органы		904	904	904	904				
151	Служба государственного надзора МО ПМР		904	904	904	904				
05 13	Органы и учреждения, не отн. к др. гр.		199 001	199 001	199 001	199 001				
102	Администрация Президента (СБП)	0	199 001	199 001	199 001	199 001				
0600	ФУНДАМЕНТАЛЬНЫЕ ИССЛЕДОВАНИЯ И СОДЕЙСТВИЕ НТИ									
06 02	Природные научные исследования									
102	Администрация Президента (Ботанический сад)	0								
120	Мин-во с\х и природных ресурсов (НИУ)									
06 04	Учр-ния и меропр. в области науч. исслед., не отн. к др. гр.									
136	Университет им. Т. Г. Шевченко	0								
136	ПУ им. Шерченко (Центр российского образования и науки)	0								
142	ГС по культуре (наука)									
0800	СЕЛЬСКОХОЗЯЙСТВО									
08 05	Деят. и услуги в области сельского хоз-ва, не отн. к др. гр.									
120	Мин-во с\х и природных ресурсов (орос. системы)									
120	Мин-во с\х и природных ресурсов (Республик. гос. сем. инстанция)									
120	Мин-во с\х и природных ресурсов (Регионал. вет. сан. и фит. диагност.)									
120	Мин-во с\х и природных ресурсов (противопожарная служба)	0								
120	Мин-во с\х и природных ресурсов (С.ПЦ)									
0900	ОХРАНА ОКРУЖ. СРЕДЫ, ГИДРОМЕТЕОРОЛОГИЯ, ЛЕСНОЕ, РЫБНОЕ У ВОДНОЕ ХОЗЯЙСТВО									
09 02	Лесное хозяйство									
120	Мин-во с\х и природных ресурсов (ГУП "Тридендровье-лес")	0				0			0	0
09 05	Гидрометеорология									
120	Мин-во с\х и природных ресурсов (ГМЦ)									

Фунц. Раз- дел	Под- раз- дел	Наименование	Прочие трансферты населению 130660	КАПИТАЛЬНЫЕ	КАП.ВЛОЖ.	Приобр.	Приобр.	Капитальный	Объект.	Админ.	УЧАСТИЕ ПРАВ-ВА В ОСУЩ-НИ ОТД-Х ПРОГРАММ
				РАСХОДЫ	В ОСНОВНЫЕ ФОНДЫ	оборудо- вания	непрояв. оборудов.	ремонт	соц.-культ. назнач.	зданий	
				200000	240000	240100	240120	240300	240330	240340	
1000		ТРАНСПОРТ, ДОРОЖНОЕ ХОЗЯЙСТВО, СВЯЗЬ И ИНФОРМАТИКА									
10 01		Автомобильный транспорт									
	123	Министерство регионального развития, транспорта и связи ПМР	0				0	0	0	0	0
10 07		Связь							0		
	123	Министерство регионального развития, транспорта и связи ПМР (почтовые)							0		
10 10		Расходы в области транспорта, дорожного хозяйства, связи							0		
	123	Министерство регионального развития, транспорта и связи ПМР							0		
1300		ОБРАЗОВАНИЕ	22 063	180 020	180 020	40 984	40 984	129 036	129 036		
13 03		Среднее образование		112 361	112 361	40 984	40 984	71 377	71 377		
	110	Общеобразовательные школы-интернаты	0	40 848	40 848	40 848	40 848	0	0	0	0
	110	Специализированные школы-интернаты	0	50 220	50 220	0	0	50 220	50 220	0	0
	114	Общеобразовательные школы	0	21 293	21 293	136	136	21 157	21 157	0	0
	114	ПТУ, профессиональные лицеи	14 063	52 844	52 844			52 844	52 844		
13 04		Специальное образование						0			
	113	Техникумы и колледжи системы здравоохранения	14 063	52 844	52 844			52 844	52 844	0	0
	114	Техникумы и колледжи системы просвещения	0	14 815	14 815			14 815	14 815	0	0
13 05		Высшее образование						14 815	14 815		
	114	Высшие колледжи	0	14 815	14 815			14 815	14 815	0	0
	136	Университет						0			
13 07		Курсы и учреждения по повышению квалификации						0		0	0
	114	ГИПК (курсы и учреждения по повышению квалификации)	0					0		0	0
13 08		Детские дома, детские дома семейного типа	8 000								
	110	Детский дом	8 000					0			
13 09		Учр-ния и меропр. в области образования, не отн. к др. гр.						0	0	0	0
	110	Мероприятия по охране прав детства и защ. прав сирот						0			
	114	Центр экспертизы качества образования						0			
	114	Прочие мероприятия в области образования	0					0	0	0	0
1400		КУЛЬТУРА, ИСКУССТВО, КИНОМАТОГРАФИЯ		8 679	8 679	8 679	8 679				
14 02		Деятельность в области культуры и искусства		8 679	8 679	8 679	8 679				
	142	Музеи и выставки		8 679	8 679	8 679	8 679	0	0	0	0
	142	Дворцы и дома культуры, клубы и др.						0	0	0	0
	142	ГУ "Приднестровский гос. театр драмы и комедии"						0			
14 03		Спорт и мероприятия для молодежи						0			
	114	Мероприятия для молодежи						0			
	140	ГС по спорту ПМР (мероприятия по спорту)						0			
14 04		Учр-ния и меропр. в обл. культ. искуств. спорт. не отн. к др. гр.						0			
	113	Респ. спорт.-реаб. центр инвалидов						0	0	0	0
	140	ГС по спорту ПМР (СДЮШОР)	0					0	0	0	0
	140	ГС по спорту ПМР (РЦОП)	0					0	0	0	0
	142	ГС по культуре ПМР (мероприятия по культуре и искусству)	0					0	0	0	0
1500		СРЕДСТВА МАССОВОЙ ИНФОРМАЦИИ									
15 01		Телевидение и радиовещание						0	0	0	0
	123	Министерство регионального раз. транспорта и связи ПМР (Телевидение и						0	0	0	0
	143	ГС СМИ ПМР (Телевидение и радиовещание)						0	0	0	0
15 02		Периодическая печать и издательства						0	0	0	0
	109	Мин-во эконом. развития (журнал "Экономика Приднестровья")	0					0	0	0	0
	143	ГС СМИ ПМР (ГУ "Приднестровская газета")						0			
1600		ЗДРАВООХРАНЕНИЕ		573 605	573 605	218 798	218 798	355 807	355 807		

Функция	Раз-дел	Под-раз-дел	Наименование	Прочие трансферты населению	КАПИТАЛЬНЫЕ РАСХОДЫ	КАП.ВЛОЖ. в ОСНОВНЫЕ ФОНДЫ	Приобр. оборудо-вания	Приобр. оборудо-вания	Капитальный ремонт	Объект. соц.культ. назнач.	Админ. зданий	УЧАСТИЕ ПРАВ-ВА в ОСУЩ-НИ ОТД.-Х ПРОГРАММ
16	01		Больницы	0	514 528	514 528	159 521	159 521	355 007	355 007	0	0
16	02		Больницы	0	514 528	514 528	159 521	159 521	355 007	355 007	0	0
16	03		Поликлиники, амбулатории и фельдшерско-акушерские пункты	0	53 520	53 520	53 520	53 520	0	0	0	0
16	04		Поликлиники и амбулатории	0	53 520	53 520	53 520	53 520	0	0	0	0
16	05		Станции скорой медицинской помощи	0	5 757	5 757	5 757	5 757	0	0	0	0
16	06		Санитарно-эпидемиологические профилактич. службы и учр-ния	0	0	0	0	0	0	0	0	0
16	07		Дом ребенка	0	0	0	0	0	0	0	0	0
16	08		Станции переливания крови	0	0	0	0	0	0	0	0	0
16	09		Мероприятия по борьбе с эпидемиями	0	5 757	5 757	5 757	5 757	0	0	0	0
16	10		Мед. протезы и протезия, исп. в мед. практике по назнач. врача	0	0	0	0	0	0	0	0	0
16	11		Мед., протезы и протезия, исп. по предписанию врача	0	0	0	0	0	0	0	0	0
16	12		Учр. и услуги в области здравоохранения, не отн. к др. гр.	0	0	0	0	0	0	0	0	0
16	13		Консилиумы врачебной экспертизы жизнеспособности	0	0	0	0	0	0	0	0	0
16	14		Бюро судебно-медицинской экспертизы	0	0	0	0	0	0	0	0	0
16	15		ЦКОМФП	0	0	0	0	0	0	0	0	0
17	00		СОЦИАЛЬНАЯ ПОЛИТИКА	1 725 396	14 369	14 369	14 369	14 369	14 369	14 369	0	0
17	01		Пенсии военнослужащим	1 280 300	0	0	0	0	0	0	0	0
17	02		Пенсии и пособия работникам органов судебной власти	40 100	14 369	14 369	14 369	14 369	14 369	14 369	0	0
17	03		Учреждения социального обеспечения	0	0	0	0	0	0	0	0	0
17	04		Дома-интернаты для малолетних инвалидов	0	0	0	0	0	0	0	0	0
17	05		Дома-интернаты для престарелых и инвалидов	0	0	0	0	0	0	0	0	0
17	06		Республиканский центр по протезированию и ортопедии	0	14 369	14 369	14 369	14 369	14 369	14 369	0	0
17	07		Учр-ия и услуги в обл. соц.обесп. и поддерж. не отн. к др. гр.	404 996	0	0	0	0	0	0	0	0
17	08		Учр-ия и услуги в области соц.обеспеч. не отн. к др. гр.	404 996	0	0	0	0	0	0	0	0
17	09		Льготы отдельным категориям населения на ЖКУ	0	0	0	0	0	0	0	0	0
17	10		Льгота отдал.кат. населения на ЖКУ	0	0	0	0	0	0	0	0	0
20	00		ФИНАНСОВАЯ ПОМОЩЬ БЮДЖЕТАМ ДРУГИХ УРОВНЕЙ	0	0	0	0	0	0	0	0	0
20	01		Финансовая помощь бюджетам др. уровней	0	0	0	0	0	0	0	0	0
20	02		Трансферты на пок.разн. в ценах и тарифах на ЖКУ	0	0	0	0	0	0	0	0	0
30	00		ПРОЧЕ РАСХОДЫ	12 881 461	1 500	1 500	1 500	1 500	1 500	1 500	0	12 879 961
30	05		Проведение выборов и референдумов	0	1 500	1 500	1 500	1 500	1 500	1 500	0	0
30	06		Проведение выборов депутатов	0	0	0	0	0	0	0	0	0
30	07		Центральная избирательная комиссия ПМР	0	1 500	1 500	1 500	1 500	1 500	1 500	0	0
30	08		Расходы, не отнесенные к другим группам	0	0	0	0	0	0	0	0	0
30	09		Мероприятия по развит. физической культуры и спорту	0	0	0	0	0	0	0	0	0
30	10		Расходы на гос.поддержку АПК	0	0	0	0	0	0	0	0	0
30	11		ГУ "Центральная ГА"	0	12 879 961	12 879 961	12 879 961	12 879 961	12 879 961	12 879 961	0	0
30	12		Целевые программы	0	1	1	1	1	1	1	0	0
30	13		ЦП ВИЧ-СПИД	0	2 310 139	2 310 139	2 310 139	2 310 139	2 310 139	2 310 139	0	0
30	14		ЦП "Онкология"	0	89 793	89 793	89 793	89 793	89 793	89 793	0	0
30	15		ЦП "Иммунизация населения ПМР"	0	16 522	16 522	16 522	16 522	16 522	16 522	0	0
30	16		ЦП "Профилактика детской инвалидности и реабилитации инвалидов"	0	583 394	583 394	583 394	583 394	583 394	583 394	0	0
30	17		ЦП "Профилактика туберкулеза"	0	9 880 112	9 880 112	9 880 112	9 880 112	9 880 112	9 880 112	0	0
30	18		Программа строи-ва, рем. и рек. систем питьевой воды	0	0	0	0	0	0	0	0	0
32	00		ЦЕЛЕВЫЕ БЮДЖЕТНЫЕ ФОНДЫ	0	0	0	0	0	0	0	0	0
32	01		Республиканский экологический фонд ПМР	0	0	0	0	0	0	0	0	0
32	02		Республиканский (терр.) экологический фонд ПМР	0	0	0	0	0	0	0	0	0
			ИТОГО	1 725 396	17 042 860	17 042 860	13 014 395	13 014 395	1 124 773	1 124 773	503 413	12 879 961

Сводная информация о расходовании средств целевых бюджетных фондов
(за исключением средств Дорожного фонда Приднестровской Молдавской Республики)
за 1 квартал 2016 год

ФОНД	100 000		110 000		130 000		130280		200000		ВСЕГО РАСХОДЫ						
	текущие расходы		закупка товаров и оплата услуг		текущие трансферты		трансферты из эколог.фонда		капитальные расходы		план	остаток на	остаток на 01.01.2016	касс. расх.	остаток на	остаток на 01.04.2016	открыто кредитов
	план	факт.	план	факт.	план	факт.	план	факт.	план	факт.		01.01.2016	на сч. МФ		01.04.2016	на сч. МФ	
Республиканский экологический фонд	950 067	-	-	-	950 067	-	950 067	-	-	-	950 067	85 364,88	1 586 589,83	-	85 364,88	3 224 964,63	-
Государственный целевой фонд таможенных органов	16 399 103	9 262 077	9 748 258	6 030 438	6 650 845	3 231 639	-	-	2 205 341	146 616	18 604 444	342,00	-	9 409 035	-	9 408 693	-
Фонд обеспечения гос. гарантий	-	-	-	-	-	-	-	-	-	-	-	-	25 715 637,11	-	-	27 198 628,27	-
Фонд государственного резерва	-	-	-	-	-	-	-	-	-	-	-	-	0,91	-	-	0,91	-
Итого	17 349 170	9 262 077	9 748 258	6 030 438	7 600 912	3 231 639	950 067	-	2 205 341	146 616	19 554 511	85 706,88	27 302 227,85	9 409 035	85 364,88	30 423 593,81	9 408 693

Примечание: Информация составлена на основании данных отчетов министерств (ведомств) за отчетный период

Информация
о финансировании из республиканского бюджета
субсидий в адрес местных бюджетов городов и районов
на исполнение программ развития дорожной отрасли
за 1 квартал 2016 год

Учреждения	100 000		130 000		130300		ВСЕГО РАСХОДЫ				
	текущие расходы		текущие трансферты		средства, передаваемые бюджетам др. уровней		план	остаток на 01.01.2016	кассовые расходы	остаток на 01.04.2016	открыто кредитов
	план	касс.расх	план	касс.расх	план	касс.расх.		на сч. МФ		на сч. МФ	
Республиканский дорожный фонд - всего	24 541 388	24 362 142	24 541 388	24 362 142	24 541 388	24 362 142	24 541 388	45 425 026,78	24 362 142	47 435 195,41	24 362 142
в том числе:											
налог с владельцев транспортных средств	965 738	802 211	965 738	802 211	965 738	802 211	965 738	166 891,14	802 211	558 960,02	802 211
прочие поступления	23 575 650	23 559 931	23 575 650	23 559 931	23 575 650	23 559 931	23 575 650	45 258 135,64	23 559 931	#####	23 559 931

Информация
об исполнении сметы доходов и расходов
Государственного целевого фонда таможенных органов
Приднестровской Молдавской Республики
за 1 квартал 2016 года

Показатели	План уточненный	Факт	% испол- нения
ДОХОДЫ	18 604 444	9 408 693	50,6
Таможенные сборы за таможенное оформление	16 088 046	7 601 904	47,3
Таможенные сборы за таможенное сопровождение	1 062 577	727 492	68,5
Сборы за выдачу лицензий, аттестатов	260 816	251 778	96,5
Таможенные сборы за выдачу разрешений на хранение товаров	56 246	92 471	164,4
Прочие сборы	809 677	305 021	37,7
Штрафы	327 082	430 027	131,5
РАСХОДЫ	18 604 444	9 408 693	50,6
Оплата труда	5 982 382	4 401 778	73,6
Взносы в бюджет Единого Государственного фонда социального страхования	162 934	77 808	47,8
Приобретение предметов снабжения и расходных материалов	1 594 199	353 914	22,2
Медикаменты и перевязочные материалы	31 750	2 431	7,7
Мягкий инвентарь и обмундирование	512 277	190 422	37,2
Продукты питания	32 212		0,0
Оплата ГСМ	118 741		
Расхода на содержание автотранспорта	555 686	98 420	17,7
Прочие расходные материалы	343 533	62 641	18,2
Командировочные и служебные разъезды	53 247	8 646	16,2
Транспортные услуги (наем)	9 390	1 400	14,9
Оплата услуг связи	174 632	117 990	67,6
Оплата коммунальных услуг	568 869	397 028	69,8
Оплата содержания помещений	28 274	2 864	10,1
Оплата отопления помещений	4 277	3 469	81,1
Оплата освещения помещений	273 145	190 506	69,7
Оплата водоснабжения помещений	17 786	8 156	45,9
Вывоз мусора	21 259	15 823	74,4
Оплата аренды помещений	35 195	15 163	43,1
Оплата газа	188 933	161 047	85,2
Прочие текущие расходы на закупку товаров	1 202 605	671 874	55,9
Оплата текущего ремонта оборудования	144 889	5 919	4,1
Оплата текущего ремонта зданий	258 460	68 433	26,5
Прочие текущие расходы	799 256	597 522	74,8
Трансферты финансовым учреждениям	0	0	
Трансферты населению	6 650 845	3 231 639	48,6
Оплата квартир и коммунальных услуг	340 777	282 310	82,8
Денежные компенсации	526 500	56 990	10,8
Прочие трансферты населению	5 783 568	2 892 339	50,0
Капитальные вложения в основные фонды	2 205 341	146 616	6,6
Приобретение оборудования и предметов длительного пользования	1 157 172	136 973	11,8
Капитальные вложения в строительство	350 306	9 643	2,8
Капитальный ремонт	697 863	0	

**Сводная информация
о доходах и расходах государственных учреждений, имеющих специальные бюджетные счета,
за 1 квартал 2016года**

Учреждения	остаток средств на счетах МФ на 1.01.2016г.	Остаток сред. на счет. г.л. расп.кред. на 1.01.2016г.	Уточненная смета доходов на отчетный период	Доходы за текущий период	Уточненные расходы на отчетный период	Выделено средств из бюджета с нач.года	Кассовый расход по г.л.распор. кредитов	Остаток сред. на счет. г.л. расп.кред. на 1.04.2016г.	остаток средств на счетах МФ на 1.04.2016г.
Мин-во экон.развития - ГУ "ГИИЦ" (сим.291)	1 870.81		25 550	19 415.00	25 550	17 600	17 600.00		3 685.81
Мин.здрав. - больницы (сим.293)	914 453.88		6 474 443	5 885 070.40	6 474 443	4 236 272	4 236 272.00		2 563 252.28
Мин.здрав. - поликлиники (сим.294)	2 894 318.54		5 095 945	4 694 245.89	5 095 945	3 020 761	3 020 761.00		4 567 803.43
Мин.здрав. - СЭП (сим.295)	615 833.12		1 121 325	763 842.70	1 121 325	537 224	537 224.00		842 451.82
Мин.здрав. - медучлища (сим.296)	850 269.99		1 557 707	2 135 743.50	1 557 707	1 144 180	1 144 180.00		1 821 833.49
Мин.здрав. - прочие (сим.299)	109 524.48		26 444	28 424.08	26 444	8 500	8 500.00		129 448.56
Мин.юстиции (сим.300)	0.24	1 871.86	411 354	305 000.00	411 354	75 950	77 821.86		229 050.24
ГС судейских исполнителей (сим.603)		29 846.93	267 223	184 471.00	267 223	184 471	205 399.22	8 918.71	-
Мин.просв. - образование (сим.304)	530 446.56	14 678.00	3 908 568	2 309 363.09	3 908 568	1 521 060	1 522 384.00	13 354.00	1 318 749.65
Мин.рег.разв. "телерадиокомпания" (сим.308)*	6 668.55		80 946	113 091.11	80 946	80 946	80 946.00		-
ГССМИ "телерадиокомпания" (сим.308)*			191 214	2 785.02	191 214				41 598.68
Мин.внутренних дел (сим.309)	927 565.57		12 944 234	7 736 033.08	12 944 234	3 609 785	3 609 785.00		5 053 813.65
Гос.служба исп.вака. (сим.310)	0.10	10 565.67	593 629	331 052.00	593 629	331 051	232 710.07	108 906.60	1.10
Минюст. - Центральный архив (сим.311)	247 753.00	39 207.00	36 082	75 469.66	36 082	29 204	68 411.00		294 018.66
ППУ им. Г.Г.Шевченко (сим.312)	238 974.97	3 383 933.83	22 330 555	12 235 598.25	22 330 555	10 354 062	9 414 822.64	4 323 173.19	2 120 511.22
Мин.с/х прир.ресурс. - гидромет. (сим.303)	3 868.47		33 566	23 519.61	33 566	11 296	11 296.00		16 092.08
Мин.с/х прир.ресурс. - наука (сим.302)	1 307.18		592 323	417 072.82	592 323	306 030	306 030.00		112 350.60
Мин.с/х прир.ресурс. - РЦВСиФБ (сим.568)	2 959 754.02		2 314 353	1 667 686.50	2 314 353	478 096	478 096.00		4 149 344.52
Мин.с/х прир.ресурс. - Рес.ос.сем.инсп. (сим.577)	27 842.93		4 791	6 505.65	4 791		-		34 348.58
Мин.СОЦЗАЩ. (сим.578)	282 453.12		93 533	53 929.54	93 533		-		336 382.66
Мин.с/х и прир.ресурс. - противопр. (сим.564)	27 966.98		3 951	5 862.79	3 951		-		33 829.77
Мин.с/х и пр.рес. - оросети. счет (сим.565)	23 479.25		5 513 026	772 493.82	5 513 026	651 661	651 661.00		144 312.07
Мин.с/х и прир.рес. - ГУ"ГСИЦ" (сим.566)	44 996.30		40 002	22 220.00	40 002	1 842	1 842.00		65 374.30
ГУ "ЦКОМПФ" (сим.518)	506 266.72		185 726	228 505.63	185 726	115 179	115 178.50	0.50	619 593.35
Админ. Президента - ботанич.сад (сим.545)	243 708.05		19 800	12 403.50	19 800	6 812	6 812.00		249 299.55
Мин.рег.разв. "Приднестровская газета" (сим.554)**	3 914.22		107 679	295 686.65	107 679	107 679	107 679.00		-
ГССМИ "Приднестровская газета" (сим.554)**			216 753	626.00	216 753				192 547.87

Учреждения	остаток средств на счетах МФ на 1.01.2016г.	Остаток сред. на счет. гл. расп.кред. на 1.01.2016г.	Уточненная смета доходов на отчетный период	Доходы за текущий период	Уточненные расходы на отчетный период	Выделено средств из бюджета с нач.года	Кассовый расход по гл.распор. кредитов	Остаток сред. на счет. гл. расп.кред. на 1.04.2016г.	остаток средств на счетах МФ на 1.04.2016г.
ГС спорта (сим.582)	246 699,82		135 023	54 041,80	135 023	11 037	11 037,00		289 704,62
ГС культура (культура,искусство) (сим.583)	1 541,25		299 843	216 998,75	299 843	172 740	172 740,00		45 800,00
ГС культура (КНЦ) (сим.595)	11 361,92		3 569 400	2 601 697,96	3 569 400	2 428 054	2 428 054,00		185 005,88
ГС культура (театр) (сим.596)	0,31		382 044	330 591,00	382 044	261 291	261 291,00		69 300,31
ГС культура (ПШИИ) (сим.601)	12 870,46		137 184	71 233,50	137 184	65 565	65 565,00		18 538,96
Итого	11 715 710,81	3 480 103,29	68 714 216	43 600 680,30	68 714 216	29 768 348	28 794 098,29	4 454 353,00	25 548 043,11

Примечание: Информация составлена на основании данных отчетов министерств (ведомств) за отчетный период

*В связи с реорганизацией Министерства регионального развития, транспорта и связи ПМР путем выделения Главного управления развития СМИ, печатных изданий, полиграфин, взаимодействия со СМИ и связями с общественностью в Государственную службу СМИ ПМР, остаток средств на 1 апреля 2016 года указанный по строке ГС СМИ "телерадиокомпания" в сумме 41 598,68руб состоит из доходов поступивших на счет ГС СМИ за первый квартал (2 785,02 руб.) и остаток средств переданный ГС СМИ от Министерства регионального развития, транспорта и связи ПМР (38 813,66 руб.).

**Остаток средств на 1 апреля 2016 года указанный по строке ГС СМИ "Приднестровская газета" в сумме 192 547,87руб. состоит из доходов поступивших на счет ГС СМИ за первый квартал (626 руб.) и остаток средств переданный ГС СМИ от Министерства регионального развития, транспорта и связи ПМР (191 921,87 руб.).

Сводная информация о доходах и расходах местных бюджетов за 1 квартал 2016 года

Наименование	Тирасполь	Днестровск	Бендеры	Рыбница	Дубоссары	Слободзея	Григориополь	Каменка	Итого
Остатки на счетах на Января 2016 года	13 427 764	3 344 031	5 977 050	8 404 975	1 446 018	4 023 185	6 846 043	3 848 620	47 317 686
Доходы местных бюджетов	57 395 177	7 756 000	41 827 879	27 165 895	13 068 181	18 113 099	8 560 453	5 309 921	179 196 605
Средства, полученные из республиканского бюджета	4 599 246	182 259	2 310 850	7 118 156	10 964 206	20 424 815	13 604 802	7 550 476	66 754 810
в том числе:									
- трансферты на социальные выплаты				3 005 974	7 646 198	14 427 220	11 615 264	5 698 012	42 392 668
- целевые субсидии на развитие дорожной отрасли	4 599 246	182 259	2 310 850	4 112 182	3 318 008	5 997 595	1 989 538	1 852 464	24 362 142
Кредиты банков				10 000 000					10 000 000
Всего средства, поступившие за отчетный период	61 994 423	7 938 259	44 138 729	44 284 051	24 032 387	38 537 914	22 165 255	12 860 397	255 951 415
Расходы местных бюджетов за отчетный период	57 839 675	6 493 081	41 991 632	38 922 408	19 589 219	30 472 726	19 333 223	10 962 473	225 604 437
Остатки на счетах на 1 апреля 2016 года	17 582 512	4 789 209	8 124 147	13 766 618	5 889 186	12 088 373	9 678 075	5 746 544	77 664 664

Справочно:
информация составлена на основании данных Балансов, объяснительных записок и отчетов об исполнении местных бюджетов

Информация
об исполнении расходной части местных бюджетов
за 1 квартал 2016 года

наименование расходов	код	Тирасполь		Днестровск		Бендеры		Рыбница		Дубоссары	
		план	кассовые расходы	план	кассовые расходы	план	кассовые расходы	план	кассовые расходы	план	кассовые расходы
0100 Гос. управление и мест. самоупр-ние		2 482 546	2 313 681	329 436	306 284	2 592 918	2 112 966	4 285 359	2 896 790	1 843 992	1 545 399
Текущие расходы	100000	2 482 546	2 313 681	319 000	295 969	2 571 340	2 112 966	4 235 780	2 886 100	1 800 242	1 545 399
Закупки товаров и оплата услуг	110000	2 482 546	2 313 681	319 000	295 969	2 571 340	2 112 966	4 221 409	2 881 606	1 800 242	1 545 399
Оплата труда	110100	1 797 558	1 797 470	226 387	226 311	1 739 973	1 638 894	3 070 663	2 256 627	1 215 116	1 195 992
Начисления на оплату труда	110200	408 808	407 944	46 369	46 366	418 303	378 691	780 487	504 881	285 503	274 926
Приобр. предметов снабж и расх. мат-в	110300	39 875	39 849	29 293	16 694	142 061	54 268	108 293	38 074	103 579	31 965
расходы на содерж. автотр-та	110350	29 655	29 641	25 473	15 974	97 006	37 724	75 397	25 155	88 779	31 602
прочие расх. мат. и предметы снаб.	110360	10 220	10 208	3 820	720	45 055	16 544	32 896	12 919	14 800	363
Командировки и служ. разъезды	110400	-	-	378	-	2 158	-	3 638	-	1 975	-
Командировки внутри республики	110410	-	-	378	-	-	-	3 638	-	1 975	-
Командировки за пределы республики	110420	-	-	-	-	2 158	-	-	-	-	-
Оплата услуг связи	110600	40 700	40 578	7 095	1 914	-	39 265	76 775	61 128	43 623	42 336
Оплата коммунальных услуг	110700	167 229	-	-	-	153 007	306	107 216	1 435	121 254	-
оплата содержания помещений	110710	2 460	-	-	-	4 864	-	599	-	2 250	-
оплата тепловой энергии	110720	131 634	-	-	-	117 120	-	50 912	-	93 616	-
оплата освещения помещений	110730	20 960	-	-	-	22 454	-	17 471	-	15 723	-
оплата водоснабжения помещений	110740	4 388	-	-	-	2 199	306	855	350	1 501	-
вывоз мусора	110750	4 640	-	-	-	1 392	-	2 959	1 085	729	-
оплата газа	110780	3 147	-	-	-	4 978	-	34 420	-	7 435	-
Прочие тек. Расх на закупку тов-в	111000	28 376	27 840	9 478	4 684	28 127	1 542	74 337	19 461	29 192	180
оплата тек. ремонта оборуд. и инвен.	111020	6 449	6 440	210	110	4 117	922	8 057	1 000	6 315	-
оплата тек. ремонта зд. и помещений	111030	-	-	-	-	6 947	-	14 303	-	1 375	-
прочие текущие расходы	111040	21 927	21 400	9 268	4 574	17 063	620	51 977	18 461	21 502	180
книги и периодические издания	111042	-	-	-	-	5 580	620	8 630	-	1 750	-
переподготовка кадров	111044	-	-	-	-	-	-	4 853	-	1 000	-
издательские услуги	111045	240	240	700	-	-	-	17 260	8 238	3 713	-
представительские расходы	111046	9 510	9 470	2 656	2 655	7 503	-	13 539	10 048	12 073	-
приобретение и установка счетчиков	111047	-	-	-	-	-	-	-	-	-	-
внебюджетная охрана	111050	4 477	4 467	-	-	3 980	-	3 300	-	-	-
Информационно-вычислительные работы	111051	-	-	408	136	-	-	-	-	-	-
товары и услуги, не отнес. к др. подст.	111070	7 760	7 223	5 504	1 783	-	-	4 395	175	2 966	180
Текущие трансферты	130000	-	-	-	-	-	-	14 371	4 494	-	-
Трансферты населению	130500	-	-	-	-	-	-	14 371	4 494	-	-
настройки к пенсиям инвалидам	130520	-	-	-	-	-	-	-	-	-	-
денежные компенсации	130650	-	-	-	-	-	-	14 371	4 494	-	-
Капитальные расходы	200000	-	-	10 436	10 315	21 578	-	49 579	10 690	43 750	-
Кач. вложения в основные фонды	200000	-	-	10 436	10 315	21 578	-	49 579	10 690	43 750	-
Приобр. оборуд. и пред. для пользования	240100	-	-	10 436	10 315	21 578	-	49 579	10 690	43 750	-
Приобр. непроиз. оборуд. и пред. для п.	240120	-	-	10 436	10 315	21 578	-	49 579	10 690	43 750	-
Капитальный ремонт	240300	-	-	-	-	-	-	-	-	-	-
Кач. ремонт административных зданий	240340	-	-	-	-	-	-	-	-	-	-

наименование расходов	код	Тирасполь		Днестровск		Бендеры		Рыбница		Дубоссары	
		план	кассовые расходы	план	кассовые расходы	план	кассовые расходы	план	кассовые расходы	план	кассовые расходы
0400 Государственная оборона		500	-	-	-	49 667	24 986	48 696	28 911	40 088	20 589
Текущие расходы	100000	500	-	-	-	49 667	24 986	48 013	28 911	40 088	20 589
Закупки товаров и оплата услуг	110000	500	-	-	-	49 667	24 986	48 013	28 911	40 088	20 589
Оплата труда	110100					21 204	20 276	26 191	23 519	19 574	16 760
Начисления на оплату труда	110200					4 936	4 710	6 081	5 392	4 539	3 829
Приобр. предметов снабж. и расх. мат-в	110300	-	-	-	-	-	-	683	-	194	-
расходы на содерж. автотр-та	110350										
прочие расх. мат. и предметы снабж.	110360							683		194	
Командировки и служ. разъезды	110400	-	-	-	-	-	-	34	-	-	-
Командировки внутри республики	110410							34			
Транспортные услуги	110500					2 120				8 750	
Оплата услуг связи	110600										
Оплата коммунальных услуг	110700	-	-	-	-	20 743	-	12 716	-	6 781	-
оплата содержания помещений	110710					106				1 000	
оплата тепловой энергии	110720					18 250		11 784		5 196	
оплата освещения помещений	110730					1 847		775		222	
оплата водоснабжения помещений	110740					287		30		12	
вывоз мусора	110750					253		127		351	
оплата газа	110780										
Прочие тек. Расх. на закупку тов-в	111000	500	-	-	-	664	-	2 308	-	250	-
оплата тек. ремонта оборуд. и инвен.	111020										
оплата тек. ремонта зд. и помещений	111030					664		2 308		250	
прочие текущие расходы	111040	500	-	-	-	-	-	-	-	-	-
товары и услуги не отнес. к др. подст.	111070	500	-	-	-	-	-	-	-	-	-
Капитальные расходы	200000	-	-	-	-	-	-	683	-	-	-
Кап. вложения в основные фонды	240000	-	-	-	-	-	-	683	-	-	-
Приобр. оборуд. и пред. для пользования	240100	-	-	-	-	-	-	683	-	-	-
Приобр. непроизв. оборуд. и пред. для	240120	-	-	-	-	-	-	683	-	-	-
0500 Правоохр. де-ти. и обеспеч. безопас-ти гос-ва		2 521 620	2 519 557	231 723	207 140	3 109 513	2 791 914	1 392 947	1 055 655	706 901	626 904
Текущие расходы	100000	2 521 620	2 519 557	231 723	207 140	3 109 513	2 791 914	1 382 140	1 055 655	669 401	626 904
Закупки товаров и оплата услуг	110000	2 521 620	2 519 557	231 723	207 140	3 109 513	2 791 914	1 382 140	1 055 655	669 401	626 904
Оплата труда	110100	2 191 226	2 189 960	185 098	183 062	2 442 136	2 424 468	1 140 030	933 869	583 008	564 982
Начисления на оплату труда	110200	28 130	28 077	2 598	2 598	66 097	42 422	30 000	17 248		
Приобр. предметов снабж. и расх. мат-в	110300	62 630	62 616	20 572	2 563	196 474	45 538	94 690	31 591	18 853	620
лекарства, перевязоч. ср-ва и прочие	110310					663					
расходы на содерж. автотр-та	110350	57 190	57 181	10 672	2 500	164 060	45 756	82 783	31 591	18 233	
прочие расх. мат. и предметы снабж.	110360	5 440	5 435	9 900	63	31 751	218	11 907		620	620
Командировки и служ. разъезды	110400	-	-	-	-	-	-	961	-	2 250	-
Командировки внутри республик	110410							961		2 250	
Оплата услуг связи	110600	15 435	15 435	3 800	1 625	39 775	20 496	6 909	256	3 250	2 734
Оплата коммунальных услуг	110700	-	-	1 910	-	84 800	-	10 220	496	-	-
оплата содержания помещений	110710					954					
оплата тепловой энергии	110720			1 100		54 950		4 091			
оплата освещения помещений	110730			700		14 538		2 232			
оплата водоснабжения помещений	110740			130		2 292		1 664			
вывоз мусора	110750					3 187		1 473			
оплата газа	110780					8 879		760	496		

наименование расходов	код	Гирасполь		Днестровск		Бендеры		Рыбница		Дубоссары	
		план	кассовые расходы	план	кассовые расходы	план	кассовые расходы	план	кассовые расходы	план	кассовые расходы
Прочие тек. Расх на закупку тов-в	111000	224 205	223 469	17 745	17 292	280 231	258 990	99 330	72 195	62 040	58 568
оплата тек ремонта оборуд и инвен	111020	1 025	1 025	86		1 589	910	2 599			
оплата тек ремонта зд и помещений	111030					2 500		992			
прочие текущие расходы	111040	223 180	222 444	17 659	17 292	276 142	258 080	95 739	72 195	62 040	58 568
книги и периодические издания	111042					620		250		22	
переподготовка кадров	111044							60			
издательские услуги	111045	18 550	18 550							130	
денежные компенс. взамен прод пайка	111055	202 350	202 347	17 300	17 292	272 872	258 080	95 429	72 195	61 763	58 568
расходы на гражданскую защиту	111057	1 280	1 279								
товары и услуги не отнес к др подет.	111070	1 000	268	359		2 650				125	
Капитальные расходы	200000	-	-	-	-	-	-	10 807	-	37 500	-
Кап. вложения в основные фонды	240000	-	-	-	-	-	-	10 807	-	37 500	-
Приобр. оборуд и пред длит пользования	240100	-	-	-	-	-	-	10 807	-	37 500	-
Приобр. непроиз. оборуд и пред длит	240120	-	-	-	-	-	-	10 807	-	37 500	-
1000 Транспорт, дорож.-во. связь и информатика		6 000	3 937	-	-	180 650	113 248	47 880	10 088	11 879	-
Текущие расходы	100000	6 000	3 937	-	-	180 650	113 248	47 880	10 088	11 879	-
Закупки товаров и оплата услуг	110000	6 000	3 937	-	-	-	-	-	-	-	-
Прочие тек. Расх на закупку тов-в	111000	6 000	3 937	-	-	-	-	-	-	-	-
прочие текущие расходы	111040	6 000	3 937	-	-	-	-	-	-	-	-
расходы на гражданскую защиту	111057	6 000	3 937	-	-	-	-	-	-	-	-
Текущие трансферты	130000	-	-	-	-	180 650	113 248	47 880	10 088	11 879	-
Трансферты на производство и услуги	130100	-	-	-	-	180 650	113 248	47 880	10 088	11 879	-
Трансф. на покр. потерь от предост. услуг	130120	-	-	-	-	-	-	-	-	-	-
1200 Жилищное и коммунальное хозяйство		2 549 334	2 162 711	12 030	-	6 099 376	2 631 386	2 979 848	2 203 179	1 406 803	612 358
Текущие расходы	100000	2 549 334	2 162 711	12 030	-	6 099 376	2 631 386	2 979 848	2 203 179	1 221 785	612 358
Закупки товаров и оплата услуг	110000	343 288	332 235	-	-	227 427	194 630	-	-	3 420	-
Оплата труда	110100	258 516	256 619	-	-	169 151	155 159	-	-	-	-
Начисления на оплату труда	110200	70 291	70 291	-	-	39 171	38 477	-	-	-	-
Приобр. предметов снаб и расх мат. в	110300	1 380	1 374	-	-	8 611	-	-	-	-	-
расходы на содерж. автотран	110350	1 380	1 374	-	-	5 589	-	-	-	-	-
прочие расх. мат. и предметы снаб	110360	-	-	-	-	3 022	-	-	-	-	-
Оплата услуг связи	110600	3 980	3 951	-	-	7 120	467	-	-	-	-
Оплата коммунальных услуг	110700	9 121	-	-	-	2 227	-	-	-	-	-
оплата тепловой энергии	110720	7 596	-	-	-	1 425	-	-	-	-	-
оплата освещения помещений	110730	1 280	-	-	-	776	-	-	-	-	-
оплата водоснабжения помещений	110740	245	-	-	-	26	-	-	-	-	-
вывоз мусора	110750	-	-	-	-	-	-	-	-	3 420	-
Прочие тек. Расх на закупку тов-в	111000	-	-	-	-	1 147	527	-	-	-	-
оплата тек ремонта оборуд и инвен	111020	-	-	-	-	527	527	-	-	-	-
прочие текущие расходы	111040	-	-	-	-	620	-	-	-	3 420	-
книги и периодические издания	111042	-	-	-	-	620	-	-	-	-	-
издательские услуги	111045	-	-	-	-	-	-	-	-	3 420	-
товары и услуги не отнес к др подет	111070	-	-	-	-	-	-	-	-	-	-
Текущие трансферты	130000	2 206 046	1 830 476	12 030	-	5 871 949	2 436 756	2 979 848	2 203 179	1 218 365	612 358
Трансферты на производство и услуги	130100	2 206 046	1 830 476	12 030	-	5 871 949	2 436 756	2 979 848	2 203 179	1 218 365	612 358
Трансф. на баз. обеспеч. территорий	130130	350 000	22 976	-	-	3 306 501	788 585	2 979 848	2 203 179	1 218 365	612 358
прочие трансф. на производство и услуги	130140	1 856 046	1 807 500	12 030	-	2 565 448	1 648 171	-	-	-	-

наименование расходов	код	Тирасполь		Днестровск		Бендеры		Рыбница		Дубоссары	
		план	кассовые расходы	план	кассовые расходы	план	кассовые расходы	план	кассовые расходы	план	кассовые расходы
Капитальные расходы	200000	-	-	-	-	-	-	-	-	185 018	-
Кап. вложения в основные фонды	240000	-	-	-	-	-	-	-	-	185 018	-
Приобр. обруд. и пред. для пользования	240100	-	-	-	-	-	-	-	-	-	-
Приобр. непроиз. обруд. и пред. для пользования	240120	-	-	-	-	-	-	-	-	-	-
Капитальный ремонт	240300	-	-	-	-	-	-	-	-	185 018	-
Кап. ремонт жилого фонда	240310	-	-	-	-	-	-	-	-	185 018	-
Кап. ремонт прочих объектов	240360	-	-	-	-	-	-	-	-	-	-
1300 Образование		47 549 442	42 268 366	5 694 989	5 604 605	31 684 424	25 485 645	44 469 701	27 054 360	18 416 705	13 867 464
Текущие расходы	100000	47 549 442	42 268 366	5 694 989	5 604 605	31 684 424	25 485 645	44 244 314	27 054 360	18 026 705	13 853 056
Закупки товаров и оплата услуг	110000	47 549 442	42 268 366	5 694 989	5 604 605	31 677 556	25 480 397	44 244 314	27 054 360	18 026 705	13 853 056
Оплата труда	110100	32 117 509	32 101 968	4 235 206	4 213 441	21 482 511	20 465 486	28 631 145	21 212 882	11 342 107	11 086 638
Начисления на оплату труда	110200	8 588 643	8 588 600	1 055 627	1 028 789	5 049 759	4 694 139	6 513 041	4 998 889	2 639 100	2 521 704
Приобр. предметов снаб. и расх. мат-в	110300	1 979 930	829 907	90 176	75 650	714 732	61 265	4 673 628	509 609	2 564 396	217 093
медикаменты, перевязочные средства	110310	-	-	250	-	21 740	-	317 729	12 447	14 500	-
мягкий инвентарь и обмундирование	110320	-	-	-	-	46 228	-	121 221	-	3 750	-
продукты питания	110330	1 956 250	806 231	84 999	75 534	208 253	14 833	3 414 000	349 330	2 423 546	144 905
оплата топлива	110340	-	-	-	-	3 755	-	398 723	-	-	-
расходы на содерж. автопр-та	110350	-	-	-	-	11 989	3 392	239 746	115 882	100 493	71 891
прочие расх. мат. и предметы снаб.	110360	23 680	23 676	4 927	116	422 767	43 040	182 209	31 950	22 107	297
Командировки и служ. разъезды	110400	-	-	9 460	-	-	-	-	-	7 038	-
Командировки внутри республики	110410	-	-	9 460	-	-	-	2 526	-	7 038	-
Транспортные услуги	110500	-	-	-	-	-	-	-	-	10 100	-
Оплата услуг связи	110600	36 651	36 221	4 789	3 708	86 958	28 524	59 671	34 618	18 250	17 649
Оплата коммунальных услуг	110700	4 100 604	743	14 815	-	3 890 729	177 249	3 711 426	225 059	1 273 805	-
оплата содержания помещений	110710	272 865	743	3 200	-	86 895	14 913	245 164	42 967	31 317	-
оплата тепловой энергии	110720	3 281 696	-	11 000	-	3 326 870	-	2 889 722	23 870	958 884	-
оплата освещения помещений	110730	207 675	250	250	-	225 061	2 937	292 026	-	83 183	-
оплата водоснабжения помещений	110740	296 816	120	120	-	164 662	155 750	97 925	96 495	38 496	-
вывоз мусора	110750	87 220	245	245	-	49 783	60	109 135	61 727	32 719	-
оплата газа	110780	44 332	-	-	-	37 460	3 589	77 454	-	129 206	-
Прочие тек. Расх. на закупку тов-в	111000	726 105	710 927	284 916	283 017	452 867	53 734	652 877	73 303	171 909	9 972
оплата тех. ремонта обруд. и инвент.	111020	420	418	800	-	13 859	2 134	114 759	11 702	-	-
оплата тех. ремонта зд. и помещений	111030	61 150	61 142	196 263	196 263	200 618	37 916	274 735	38 286	85 348	807
прочие текущие расходы	111040	664 535	649 367	87 855	86 754	238 590	13 684	263 383	23 315	86 561	9 165
Учебные и методические пособия	111041	-	-	-	-	-	-	85 000	-	-	-
книги и периодические издания	111042	-	-	-	-	39 178	706	38 306	-	-	-
гос. и мест. символ. знак, ос. знаки отличия	111043	-	-	-	-	-	-	-	-	-	-
переподготовка кадров	111044	-	-	1 102	1 100	-	-	15 282	-	15 000	-
и другие услуги	111045	-	-	-	-	-	-	9 284	4 927	9 892	3 491
приобретение и установка счетчиков	111047	-	-	-	-	1 630	-	2 068	-	150	-
вневедомственная охрана	111050	8 280	7 136	-	-	-	-	-	-	-	-
подачи и услуги по отнес. к др. подст.	111070	656 255	642 231	86 751	85 654	197 582	12 978	113 443	18 588	61 519	5 674
денежные трансферты	130000	-	-	-	-	6 868	5 248	-	-	-	-
трансферты населению	130000	-	-	-	-	6 868	5 248	-	-	-	-
раздел в фонд всеобщ. и соц. обеспечения	130620	-	-	-	-	-	-	-	-	-	-
денежные компенсации	130650	-	-	-	-	-	-	-	-	-	-
прочие трансферты населению	130660	-	-	-	-	6 868	5 248	-	-	-	-

наименование расходов	код	Тирасполь		Днестровск		Бендеры		Рыбница		Дубоссары	
		план	кассовые расходы	план	кассовые расходы	план	кассовые расходы	план	кассовые расходы	план	кассовые расходы
Капитальные расходы	200000	-	-	-	-	-	-	225 387	-	390 000	14 408
Кап. вложения в основные фонды	240000	-	-	-	-	-	-	225 387	-	390 000	14 408
Приобр. оборуд. и пред. длит. пользования	240100	-	-	-	-	-	-	225 387	-	140 000	-
Приобр. непроиз. оборуд. и пред. длит.	240120	-	-	-	-	-	-	225 387	-	140 000	-
Капитальный ремонт	240300	-	-	-	-	-	-	-	-	250 000	14 408
Кап. ремонт жилого фонда	240310	-	-	-	-	-	-	-	-	100 000	-
кап. ремонт объектов соц.-культ. назнач.	240330	-	-	-	-	-	-	-	-	150 000	14 408
1400 Культура, искусство, кинематография		2 490 446	1 856 066	103 251	101 912	3 603 805	2 557 305	3 829 804	2 722 140	1 547 624	1 234 405
Текущие расходы	100000	2 490 446	1 856 066	103 251	101 912	3 603 805	2 557 305	3 806 015	2 722 140	1 536 795	1 234 405
Закупки товаров и оплата услуг	110000	2 490 446	1 856 066	103 251	101 912	2 963 287	1 980 791	3 806 015	2 722 140	1 536 795	1 234 405
Оплата труда	110100	1 509 514	1 509 507	64 367	63 202	1 987 243	1 611 129	2 710 124	2 188 804	1 070 968	1 003 632
Начисления на оплату труда	110200	329 478	329 472	14 013	13 900	454 717	355 494	601 531	518 306	253 025	225 077
Приобр. предметов снаб. и расх. мат-в	110300	630	623	-	-	19 859	1 000	46 125	3 897	20 359	2 905
оплата топлива	110340	-	-	-	-	-	-	2 526	-	-	-
расходы на содерж. автотр-та	110350	-	-	-	-	-	-	21 965	3 897	5 898	2 905
прочие расх. мат. и предметы снаб.	110360	630	623	-	-	19 859	1 000	21 634	-	14 461	-
Командировки и служ. разъезды	110400	-	-	-	-	-	-	3 988	-	-	-
Командировки внутри республики	110410	-	-	-	-	-	-	3 988	-	-	-
Транспортные услуги	110500	-	-	-	-	-	-	-	-	1 900	-
Оплата услуг связи	110600	2 790	2 781	165	163	19 078	7 135	7 719	3 649	2 907	2 791
Оплата коммунальных услуг	110700	199 674	-	-	-	373 852	-	244 580	908	89 277	-
оплата содержания помещений	110710	4 944	-	-	-	8 766	-	38 811	-	1 875	-
оплата тепловой энергии	110720	180 160	-	-	-	345 539	-	185 006	-	67 599	-
оплата освещения помещений	110730	9 038	-	-	-	13 892	-	9 774	-	6 159	-
оплата водоснабжения помещений	110740	2 812	-	-	-	3 855	-	908	908	319	-
вывоз мусора	110750	2 720	-	-	-	1 800	-	3 978	-	866	-
оплата газа	110780	-	-	-	-	-	-	6 105	-	12 459	-
Прочие тек. Расх. на закупку тов-в	111000	448 360	13 683	24 706	24 647	108 538	6 033	191 948	6 576	98 359	-
оплата тек. ремонта оборуд. и инвен.	111020	-	-	1 980	1 980	2 875	-	8 607	-	-	-
оплата тек. ремонта зд. и помещений	111030	-	-	-	-	17 258	-	1 247	-	9 177	-
прочие текущие расходы	111040	448 360	13 683	22 726	22 667	88 405	6 033	182 094	6 576	89 182	-
книг и периодические издания	111042	-	-	-	-	41 305	-	64 131	-	4 750	-
переподготовка кадров	111044	-	-	26	25	-	-	3 988	-	2 413	-
издательские услуги	111045	-	-	-	-	-	-	-	-	1 875	-
представительские расходы	111046	-	-	-	-	-	-	-	-	-	-
приобретение и установка счетчиков	111047	-	-	-	-	-	-	-	-	-	-
заведомственные охрана	111050	13 360	13 353	-	-	-	-	-	-	-	-
товары и услуги не отнес. к др. подкат.	111070	435 000	330	22 700	22 642	47 160	6 033	113 975	6 576	80 144	-
Текущие трансферты	130000	-	-	-	-	640 518	576 514	-	-	-	-
Трансферты на продукцию и услуги	130100	-	-	-	-	640 518	576 514	-	-	-	-
Трансф. на благоустройство территорий	130130	-	-	-	-	306 763	265 505	-	-	-	-
прочие трансф. на продукцию и услуги	130140	-	-	-	-	333 755	311 009	-	-	-	-
Капитальные расходы	200000	-	-	-	-	-	-	23 789	-	10 829	-
Кап. вложения в основные фонды	240000	-	-	-	-	-	-	23 789	-	10 829	-
Приобр. оборуд. и пред. длит. пользования	240100	-	-	-	-	-	-	23 789	-	10 829	-
Приобр. непроиз. оборуд. и пред. длит.	240120	-	-	-	-	-	-	23 789	-	10 829	-
Капитальный ремонт	240300	-	-	-	-	-	-	-	-	-	-

наименование расходов	код	Тирасполь		Днестровск		Бендеры		Рыбница		Дубоссары	
		план	кассовые расходы	план	кассовые расходы	план	кассовые расходы	план	кассовые расходы	план	кассовые расходы
кап.ремонт объектов соц.-культ.назнач.	240330										
1500 Средства массовой информации		25 000	-	-	-	121 742	71 180	143 895	104 467	35 498	33 052
Текущие расходы	100000	25 000	-	-	-	121 742	71 180	143 895	104 467	35 498	33 052
Закупки товаров и оплата услуг	110000	-	-	-	-	114 008	71 180	-	-	35 498	33 052
Оплата труда	110100					79 649	72 580			27 468	26 899
Начисления на оплату труда	110200					18 490	3 865			5 921	5 864
Приобр.предметов снабж.и расх.мат-н	110300	-	-	-	-	5 595	-	-	-	118	-
расходы на содерж. автотр-та	110350					4 521					
прочие расх.мат.и предметы снабж.	110360					1 074				118	
Оплата услуг связи	110600					3 367	745			310	289
Оплата коммунальных услуг	110700	-	-	-	-	1 119	-	-	-	1 681	-
оплата тепловой энергии	110720									1 457	
оплата освещения помещений	110730					1 119				173	
оплата водоснабжения помещений	110740									51	
Прочие тек. Расх на закупку тов-в	111000	-	-	-	-	5 788	1 720	-	-	-	-
оплата тех.ремонта оборуд.и инвен.	111020					2 668					
прочие текущие расходы	111040	-	-	-	-	3 120	1 720	-	-	-	-
периодические издания	111042					620					
издательские услуги	111045										
товары и услуги не отнес.к эр.подст.	111070					2 500	1 720				
Текущие трансферты	130000	25 000	-	-	-	7 734	-	143 895	104 467	-	-
Трансферты на продукцию и услуги	130100	25 000	-	-	-	-	-	-	-	-	-
прочие трансф. на продукцию и услуги	130140	25 000	-	-	-	-	-	-	-	-	-
трансф.на благоустройство территорий	130200	-	-	-	-	7 734	-	143 895	104 467	-	-
трансф.на поддержку ред.газет и журналов	130260	-	-	-	-	7 734	-	143 895	104 467	-	-
1600 Здравоохранение		75 000	-	-	-	949 586	836 305	-	-	-	-
Текущие расходы	100000	75 000	-	-	-	949 586	836 305	-	-	-	-
Закупки товаров и оплата услуг	110000	-	-	-	-	949 586	836 305	-	-	-	-
Оплата труда	110100					701 014	667 224				
Начисления на оплату труда	110200					160 279	146 272				
Приобр.предметов снабж.и расх.мат-н	110300	-	-	-	-	26 112	-	-	-	-	-
медикаменты,перевязочные средства	110310					17 589					
прочие расх.мат.и предметы снабж.	110360					8 532					
Оплата услуг связи	110600					4 826					
Оплата коммунальных услуг	110700	-	-	-	-	47 352	22 809	-	-	-	-
оплата содержания помещений	110710					3 729					
оплата водоснабжения помещений	110740					22 809	22 809				
оплата газа	110780					20 814					
Прочие тек. Расх на закупку тов-в	111000	-	-	-	-	10 003	-	-	-	-	-
оплата тех.ремонта оборуд.и инвен.	111020					4 187					
оплата тех.ремонта ад.и помещений	111030					5 196					
прочие текущие расходы	111040	-	-	-	-	620	-	-	-	-	-
периодические издания	111042					620					
Текущие трансферты	130000	75 000	-	-	-	-	-	-	-	-	-
Трансферты на продукцию и услуги	130100	75 000	-	-	-	-	-	-	-	-	-
Прочие трансф.на продукцию и услуги	130140	75 000	-	-	-	-	-	-	-	-	-
1700 Социальная политика		1 664 950	1 189 919	56 194	55 997	1 421 205	1 126 734	1 502 622	1 099 000	1 123 199	801 065

наименование расходов	код	Гирасполь		Днестровск		Бендеры		Рыбница		Дубоссары	
		план	кассовые расходы	план	кассовые расходы	план	кассовые расходы	план	кассовые расходы	план	кассовые расходы
Текущие расходы	100000	1 664 950	1 189 919	56 194	55 997	1 421 205	1 126 734	1 500 323	1 099 000	1 118 199	801 065
Закупки товаров и оплата услуг	110000	940 850	465 829	40 048	39 852	771 286	564 641	883 217	590 524	828 865	565 272
Оплата труда	110100	369 880	369 860	32 727	32 726	285 598	273 603	555 744	435 787	476 282	444 798
Начисления на оплату труда	110200	95 970	95 969	7 126	7 126	65 562	65 562	127 288	110 652	104 040	98 754
Приобр. предметов снабж и расх мат-в	110300	-	-	100	-	3 901	-	151 703	42 714	17 915	7 650
медикаменты,перевязочные средства	110310	-	-	-	-	-	-	30 000	8 398	500	-
мягкий инвентарь и обмундирование	110320	-	-	-	-	-	-	6 000	-	-	-
продукты питания	110330	-	-	-	-	-	-	100 000	34 316	15 000	5 731
расходы на содерж. автотр-та	110350	-	-	-	-	-	-	10 302	-	1 921	1 919
прочие расх. мат. и предметы снабж.	110360	-	-	100	-	3 901	-	5 401	-	494	-
Командировки и служ. разъезды	110400	-	-	-	-	-	-	195	-	-	-
Командировки внутри республики	110410	-	-	-	-	-	-	195	-	-	-
Оплата услуг связи	110600	-	-	-	-	1 676	898	1 520	1 310	1 075	1 075
Оплата коммунальных услуг	110700	475 000	-	95	-	413 926	224 578	41 174	61	220 556	12 795
оплата содержания помещений	110710	-	-	-	-	-	-	300	-	321	-
оплата тепловой энергии	110720	-	-	95	-	-	-	28 726	-	9 567	-
оплата освещения помещений	110730	-	-	-	-	-	-	8 078	61	915	-
оплата водоснабжения помещений	110740	-	-	-	-	-	-	-	-	240	-
вывоз мусора	110750	-	-	-	-	-	-	2 570	-	780	-
оплата льгот по коммунальным услугам	110770	475 000	-	-	-	413 926	224 578	-	-	205 840	12 795
оплата газа	110780	-	-	-	-	-	-	1 500	-	2 893	-
Прочие тек. Расх на закупку тов-в	111000	-	-	-	-	623	-	5 593	-	8 997	200
оплата тек. ремонта оборуд и инвен	111020	-	-	-	-	3	-	1 574	-	-	-
оплата тек. ремонта зд и помещений	111030	-	-	-	-	-	-	1 391	-	1 250	-
прочие текущие расходы	111040	-	-	-	-	620	-	2 628	-	7 747	200
книги и периодические издания	111042	-	-	-	-	620	-	248	-	-	-
переподготовка кадров	111044	-	-	-	-	-	-	780	-	-	-
вневедомственная охрана	111050	-	-	-	-	-	-	1 600	-	-	-
товары и услуги не отнес к др. подст.	111070	-	-	-	-	-	-	-	-	7 747	200
Текущие трансферты	130000	724 100	724 090	16 146	16 145	649 919	562 093	617 106	508 476	289 334	235 793
Трансферты населению	130500	724 100	724 090	16 146	16 145	649 919	562 093	617 106	508 476	289 334	235 793
повышен пенсии за особ. заслуги и госуд.	130530	-	-	-	-	-	-	31 038	31 038	-	-
денежные компенсации	130650	723 440	723 430	16 146	16 145	649 919	562 093	586 068	477 438	289 334	235 793
прочие трансферты населению	130660	10 660	10 660	-	-	-	-	-	-	-	-
Капитальные расходы	200000	-	-	-	-	-	-	2 299	-	5 000	-
Кап. вложения в основные фонды	240000	-	-	-	-	-	-	2 299	-	5 000	-
Приобр. оборуд и сред. для обслуживания	240100	-	-	-	-	-	-	2 299	-	5 000	-
Приобр. произв. оборуд и пред. деят.	240120	-	-	-	-	-	-	2 299	-	5 000	-
1800 Обслуживание государственного долга		-	-	-	-	-	-	20 322	12 240	-	-
Уплата % и пог. кредитов согл. договоров	400000	-	-	-	-	-	-	20 322	12 240	-	-
Уплата % и погашение внутр. кредитов	420000	-	-	-	-	-	-	20 322	12 240	-	-
Уплата % по внутренним кредитам	430100	-	-	-	-	-	-	20 322	12 240	-	-
2200 Капитальные вложения		800 000	-	-	-	-	-	-	-	-	-
Капитальные расходы	200000	800 000	-	-	-	-	-	-	-	-	-
Кап. вложения в основные фонды	240000	800 000	-	-	-	-	-	-	-	-	-
Капитальные вложения в строительство	240200	800 000	-	-	-	-	-	-	-	-	-
Кап. вложения в жилищное строительство	240210	300 000	-	-	-	-	-	-	-	-	-

наименование расходов	код	Тирасполь		Днестровск		Бендеры		Рыбница		Дубоссары	
		план	кассовые расходы	план	кассовые расходы	план	кассовые расходы	план	кассовые расходы	план	кассовые расходы
Кап влож. в стронт объектов соц-культ.	240230	300 000									
Кап влож. в стронт прочих объектов	240270	200 000									
3000 Прочие расходы		15 768 496	5 525 438	1 655 868	217 143	12 017 493	4 239 963	6 883 071	1 735 578	5 094 196	847 983
Текущие расходы	100000	12 362 327	5 523 928	887 613	217 143	10 150 355	4 185 522	6 692 539	1 688 499	4 950 166	844 833
Закупки товаров и оплата услуг	110000	6 082 935	4 450 430	492 863	214 457	7 820 374	4 185 522	2 480 814	1 688 499	1 552 918	844 833
Оплата труда	110100	774 619	774 547	7 040	4 133	1 564 569	1 472 787	179 674		115 034	
Начисления на оплату труда	110200	189 117	189 115	1 622	1 034	360 126	331 951	46 641		12 528	
Приобр. предметов снаб и раск мат-в	110300	3 277 806	3 277 315	450 378	208 739	3 900 901	1 831 758	1 616 767	1 497 302	1 233 057	744 781
медикаменты,перевозочные средства	110310	2 150	2 058			58 300	24 295				
мягкий инвентарь и обмундирование	110320	7 950	7 939	1 200		11 325		2 612		5 720	
продукты питания	110330	3 119 271	3 119 270	448 302	208 739	3 583 495	1 706 221	1 522 444	1 447 521	1 191 664	722 680
расходы на содерж. автотр-та	110350	28 480	28 464			31 575	13 215	3 616		1 956	4 702
прочие расх. мат и предметы снаб.	110360	119 955	119 584	876		216 206	88 027	88 095	47 825	30 971	22 101
Командировки и служ. разъезды	110400	-	-	35	-	-	-	3 849	2 225	-	-
Командировки внутри республики	110410	-	-	35	-	-	-	3 849	2 225	-	-
Транспортные услуги	110500					150 000	29 626				
Оплата услуг связи	110600	33 627	33 389	285	185	24 972	12 888	4 548	2 393	3 504	3 374
Оплата коммунальных услуг	110700	184 235	76 929	1 177	366	302 200	255 616	54 678	5 431	19 465	682
оплата содержания помещений	110710	16 798	12 362	810		37 465	18 950	2 521		516	
оплата тепловой энергии	110720	168 250	44 189	325	324	3 264	725	34 179	3 759	9 891	
оплата освещения помещений	110730	17 282	6 303			171 271	169 178	5 993	591	7 570	509
оплата водоснабжения помещений	110740	15 682	5 785	42	42	26 318	23 336	4 002	65	1 266	123
вывоз мусора	110750	8 479	8 290			1 440	992	6 053	500	738	50
оплата газа	110780	25 744				62 442	42 435	1 930			
Прочие тек. Расх. на закупку тов-в	111000	1 543 531	99 135	32 326	-	1 517 606	250 896	574 657	53 586	296 892	95 996
оплата тех. ремонта оборуд. и инвент.	111020	13 000	12 820			83 104	31 854	6 846			
оплата тех. ремонта зд и помещений	111030	2 250	2 215			267 851	46 930	8 482		5 000	
прочие текущие расходы	111040	1 528 281	84 100	32 326	-	1 166 651	172 112	559 329	53 586	291 892	95 996
книги и периодические издания	111042	2 290	2 285	1 020		320 980	3 841	9 121	433	6 559	
перевод: отпка кадров	111044	170	162			1 250	190	540			
иждивенческие услуги	111045	6 060	6 057	500							
приобретения и установка счетчиков	111047					1 108					
информационная оплата	111050	17 401	17 401			11 427	10 882	7 357	4 904		
информационно-вычислительные работы,	111051	2 500	2 500	250							
товары и услуги не отнеск до подст.	111070	1 499 860	55 695	30 555		831 886	157 199	542 311	48 249	285 333	95 996
Текущие трансферты	130000	6 359 392	1 073 498	394 750	2 686	2 329 981	-	4 211 725	-	3 397 248	-
Трансферты на производство и услуги	130100	1 388 548	983 008	172 300	-	-	-	-	-	79 240	-
трансф. на благоустройство территорий	130130	1 350 000	983 008	172 300	-	-	-	-	-	79 240	-
трансф. на общ. благоустройство	130140	38 500									
Прочие трансф. на производство и услуги	130200	4 695 308		217 383	-	2 329 981	-	4 211 725	-	3 318 008	-
трансферты на производственные цели	130220	4 695 308		217 383	-	2 329 981	-	4 211 725	-	3 318 008	-
Средства, передаваемые бюджетам других уровней	130300	125 000									
Расходы на осуществл. в Тирасполь функций столицы	130310	125 000									
Трансферты населению	130500	150 484	90 490	5 067	2 686						
прочие трансферты населению	130600	150 484	90 490	5 067	2 686						
Капитальные расходы	200000	3 406 169	1 510	768 255	-	1 867 138	54 441	190 532	47 079	144 030	3 150
Кап. вложения в основные фонды	240000	2 002 169	1 510	768 255	-	1 04 350	54 441	140 132	11 746	35 200	3 150

наименование расходов	код	Тирасполь		Днестровск		Бендеры		Рыбница		Дубоссары	
		план	кассовые расходы	план	кассовые расходы	план	кассовые расходы	план	кассовые расходы	план	кассовые расходы
Приобр.оборуд.и пред.длит.пользования	240100	1 510	1 510	54 335	-	104 350	54 441	140 132	11 746	20 200	3 150
Приобр.неприобр.оборуд.и пред.длит.	240120	1 510	1 510	54 335	-	104 350	54 441	140 132	11 746	20 200	3 150
Капитальные вложения в строительство	240200	-	-	-	-	-	-	-	-	-	-
Кап.вложения в жилищное строительство	240210	-	-	-	-	-	-	-	-	-	-
Капитальный ремонт	240300	2 000 659	-	713 920	-	-	-	-	-	15 000	-
Кап.ремонт жилого фонда	240310	585 209	-	293 280	-	-	-	-	-	-	-
кап.ремонт объектов соц.-культ.назнач.	240330	1 415 450	-	420 640	-	-	-	-	-	15 000	-
Участие Прав-ва в осущ-нии отл.программ	290000	1 404 000	-	-	-	1 762 788	-	50 400	55 333	108 830	-
Предоставление и возврат займов за счет бюджета	300000	-	-	-	-	-	-	-	-	-	-
предоставление внутренних займов	310000	-	-	-	-	-	-	-	-	-	-
предоставление займов органам мест. управл-я разл.уровне	310100	-	-	-	-	-	-	-	-	-	-
3200 Целевые бюджетные фонды		1 115 664	-	376 509	-	342 660	-	-	-	123 536	-
Текущие расходы	100000	1 115 664	-	376 509	-	342 660	-	-	-	123 536	-
Текущие трансферты	130000	1 115 664	-	376 509	-	342 660	-	-	-	123 536	-
Трансф.на производственные цели	130200	1 115 664	-	376 509	-	342 660	-	-	-	123 536	-
трансферты из экологического фонда	130280	1 115 664	-	376 509	-	342 660	-	-	-	123 536	-
Итого расходов		77 048 998	57 839 675	8 460 000	6 493 081	62 173 039	41 991 632	65 604 145	38 922 408	30 350 421	19 589 219
Текущие расходы	100000	72 842 829	57 838 165	7 681 309	6 482 766	60 284 323	41 937 191	65 080 747	38 852 399	29 534 294	19 571 661
Закупки товаров и оплата услуг	110000	62 337 627	54 210 101	6 881 874	6 463 935	50 254 044	38 243 332	57 065 922	36 021 695	24 493 932	18 723 510
Оплата труда	110100	39 018 816	38 999 931	4 750 825	4 722 875	30 473 048	28 801 606	36 313 571	27 166 522	14 734 523	14 339 701
Начисления на оплату труда	110200	9 710 437	9 709 468	1 127 355	1 099 813	6 637 440	6 053 853	8 105 069	6 167 896	3 292 128	3 130 154
Приобр.предметов снабж.и расх.мат-ва	110300	5 362 251	4 211 684	590 519	303 646	5 018 246	1 993 829	6 691 889	2 123 187	3 958 471	1 005 014
лекарственные,деревянные средства	110310	2 150	2 058	250	-	98 283	24 295	347 729	20 845	15 000	-
материальный инвентарь и облундирование	110320	7 950	7 939	1 200	-	57 553	-	129 833	-	9 470	-
продукты питания	110330	5 075 521	3 925 501	533 301	284 273	3 791 748	1 721 054	5 036 444	1 831 167	3 630 210	873 316
оплата топлива	110340	-	-	-	-	3 755	-	401 249	-	-	-
расходы на содерж. аэиотр-та	110350	116 705	116 660	36 145	18 474	314 740	100 087	433 809	178 481	220 026	108 317
прочие расх.мат.и предметы снаб.	110360	159 925	159 526	19 623	899	752 167	148 393	342 823	92 694	83 765	23 381
Командировки и служ.разъезды	110400	-	-	9 873	-	2 158	-	15 197	2 225	11 263	-
Командировки внутр.республ-ки	110410	-	-	9 873	-	-	-	15 197	2 225	11 263	-
Командировки за пределы республ-ки	110420	-	-	-	-	2 158	-	-	-	-	-
Транспортные услуги	110500	-	-	-	-	152 120	29 626	-	-	20 750	-
Оплата услуг связи	110600	133 183	132 355	16 134	7 595	275 483	110 418	157 142	203 354	72 919	70 248
Оплата коммунальных услуг	110700	5 135 863	77 672	17 997	366	5 289 955	680 558	4 182 010	233 390	1 732 819	13 477
оплата содержания помещений	110710	297 067	13 105	4 010	-	142 777	33 863	287 395	43 483	36 763	-
оплата тепловой энергии	110720	3 701 336	44 189	12 520	324	3 867 418	725	3 204 420	27 629	1 146 210	-
оплата освещения помещений	110730	256 335	6 303	950	-	450 958	172 115	336 349	652	113 943	509
оплата водоснабжения помещений	110740	229 943	5 785	272	42	222 448	202 201	105 384	97 818	41 885	123
вывоз мусора	110750	163 059	8 290	245	-	57 855	1 052	126 295	63 312	36 183	50
оплата льгот по коммунальным услугам	110760	475 000	-	-	-	413 926	224 578	-	-	205 840	12 795
оплата газа	110780	73 223	-	-	-	134 573	46 024	122 167	496	151 993	-
Прочие тек. Расх.на закупку тов-в	111000	2 977 077	1 078 991	369 171	329 640	2 405 594	573 442	1 601 050	225 121	671 059	164 916
оплата тек.ремонта оборуд.и инвент	111020	20 894	20 703	3 076	2 096	112 929	36 347	142 442	12 702	6 315	-
оплата тек.ремонта зд.и помещений	111030	63 400	63 357	196 263	196 263	501 034	84 846	303 458	38 286	102 400	807
прочие текущие расходы	111040	2 892 783	994 931	169 832	131 287	1 791 631	452 249	1 155 150	174 133	562 344	164 109
Учебные наглядные пособия	111041	-	-	-	-	-	-	85 000	-	-	-
консп.и периодические издания	111042	2 290	2 285	3 020	-	410 143	5 167	120 686	433	13 081	-

наименование расходов	код	Тирасполь		Днестровск		Бендеры		Рыбница		Дубоссары	
		план	кассовые расходы	план	кассовые расходы	план	кассовые расходы	план	кассовые расходы	план	кассовые расходы
гос. и мест. символика, гос. знаки отличия	111043	-	-	-	-	-	-	-	-	-	-
переподготовка кадров	111044	170	162	1 128	1 125	1 250	190	25 503	-	18 413	-
издательские услуги	111045	24 850	24 847	1 200	-	-	-	26 544	13 165	15 610	3 491
представительские расходы	111046	9 510	9 470	2 656	2 655	7 503	-	13 539	10 048	12 073	-
приобретение и установка счетчиков	111047	-	-	-	-	2 738	-	2 068	-	150	-
информационно-вычислительные работы	111050	43 518	42 357	-	-	15 407	10 882	12 257	4 904	-	-
денежные компен. взамен прод. пайка	111051	2 500	2 500	658	136	-	-	-	-	-	-
расходы на гражданскую защиту	111055	202 350	202 347	17 300	17 292	272 872	258 080	95 429	72 195	61 763	58 568
товары и услуги не относ. к др. полс:	111057	7 280	5 216	-	-	-	-	-	-	-	-
Технические трансферты	111070	2 600 315	795 747	145 870	110 079	1 081 718	177 930	774 124	73 388	441 254	102 050
Трансферты на продукцию и услуги	130100	3 694 546	2 813 484	184 330	-	6 693 117	3 126 518	3 027 728	2 213 267	1 309 484	612 358
трансф. на покр. Потерь от пред. лет по тр.	130120	-	-	-	-	180 650	-	47 880	10 088	11 879	-
трансф. на благоустройство территории	130130	1 700 000	1 005 984	172 300	-	3 613 264	1 054 090	2 979 848	2 203 179	1 297 605	612 358
прочие трансф. на продукцию и услуги	130140	1 994 546	1 807 500	12 030	-	2 899 203	1 959 180	-	-	-	-
трансферты на производственные цели	130200	5 811 072	-	593 892	-	2 680 375	-	4 355 620	104 467	3 441 544	-
трансферты из дорожного фонда	130220	4 695 408	-	217 383	-	2 329 981	-	4 211 725	-	3 318 008	-
трансф. на поддержку религий газет и жур.	130260	-	-	-	-	7 734	-	143 895	104 467	-	-
трансф. из экологического фонда	130280	1 115 664	-	376 509	-	342 660	-	-	-	123 536	-
Ср-ва передаваемые бюджет. уровней	130300	125 000	-	-	-	-	-	-	-	-	-
Расходы на осуществл. г. Тирасполь функций столицы	130310	125 000	-	-	-	-	-	-	-	-	-
Трансферты населению	130500	874 584	814 580	21 213	18 831	656 787	567 341	631 477	512 970	289 334	235 793
надбавки к пенсиям инвалидам	130520	-	-	-	-	-	-	-	-	-	-
повышен. пенсии за особ. заслуги н/осуд.	130530	-	-	-	-	-	-	31 038	31 038	-	-
трансф. в фонд всеобщ. и соц. обесп. учащихся	130620	-	-	-	-	-	-	-	-	-	-
денежные компенсации	130650	713 440	713 439	16 146	16 145	649 919	562 093	600 439	481 932	289 334	235 793
прочие трансферты населению	130660	161 144	101 150	5 067	2 686	6 868	5 248	-	-	-	-
Капитальные расходы	200000	4 206 169	1 510	778 691	10 315	1 888 716	54 441	503 076	57 769	816 127	17 558
Кап. вложения в основные фонды	240000	2 802 169	1 510	778 691	10 315	1 25 928	54 441	452 676	22 436	707 297	17 558
Приобр. оборуд. и пред. деят. по вложениям	240100	1 510	1 510	64 771	10 315	1 25 928	54 441	452 676	22 436	257 279	3 150
Приобр. непроиз. оборуд. и пред. деят.	240120	1 510	1 510	64 771	10 315	1 25 928	54 441	452 676	22 436	257 279	3 150
Капитальные вложения в строительство	240200	800 000	-	-	-	-	-	-	-	-	-
Кап. вложения в жилищное строительство	240210	300 000	-	-	-	-	-	-	-	-	-
Кап. влож. в строят. объектов соц. культ.	240230	300 000	-	-	-	-	-	-	-	-	-
Кап. влож. в строят. прочих объектов	240270	200 000	-	-	-	-	-	-	-	-	-
Капитальный ремонт	240300	2 000 659	-	713 920	-	-	-	-	-	450 018	14 408
Кап. ремонт жилищ. фонда	240310	585 209	-	293 280	-	-	-	-	-	285 018	-
кап. ремонт объектов соц. культ. назнач.	240330	1 415 450	-	420 640	-	-	-	-	-	165 000	14 408
Кап. ремонт админ. зданий	240340	-	-	-	-	-	-	-	-	-	-
кап. ремонт прочих объектов	240360	-	-	-	-	-	-	-	-	-	-
Участие в правах в осуществл. отл. программ	290000	1 404 000	-	-	-	1 762 788	-	50 400	35 333	108 830	-
Предает и возвр. займов за счет бюджета	300000	-	-	-	-	-	-	-	-	-	-
Предоставление внутр. займов	310000	-	-	-	-	-	-	-	-	-	-
предоставление займов органам мест. управл. в разл. уровне	310100	-	-	-	-	-	-	-	-	-	-
Уплата % и пог. кредитов соизд. договоров	400000	-	-	-	-	-	-	20 322	12 240	-	-
Уплата % и пог. платежи внутр. кредитов	420000	-	-	-	-	-	-	20 322	12 240	-	-
Уплата % по внутр. кредитам	420100	-	-	-	-	-	-	20 322	12 240	-	-

наименование расходов	код	Слободзея		Григориполь		Каменка		итого	
		план	кассовые расходы	план	кассовые расходы	план	кассовые расходы	план	кассовые расходы
0100 Гос. управление и мест. самоуп-ние		5 072 662	2 698 632	2 413 252	1 885 646	1 648 213	1 491 019	20 668 378	15 250 417
Текущие расходы	100000	4 639 394	2 687 564	2 388 388	1 883 946	1 627 917	1 481 191	20 064 607	15 206 816
Закупки товаров и оплата услуг	110000	4 621 398	2 678 236	2 388 388	1 883 946	1 627 917	1 481 191	20 032 240	15 192 994
Оплата труда	110100	3 346 100	2 100 958	1 752 146	1 485 821	1 185 094	1 161 827	14 333 037	11 863 900
Начисления на оплату труда	110200	802 685	485 595	410 930	363 621	265 136	257 730	3 418 221	2 719 754
Приобр.предметов снаб и расх мат-в	110300	208 478	25 059	113 916	2 407	89 394	37 681	834 889	245 997
расходы на содерж. автотр-та	110350	150 628	19 823	102 210	1 987	67 474	33 320	636 622	195 236
прочие расх мат и предметы снаб.	110360	57 850	5 236	11 706	420	21 920	4 361	198 267	50 771
Командировки и служ. разъезды	110400	5 800	-	-	-	-	-	13 949	-
Командировки внутри республики	110410	800	-	-	-	-	-	6 791	-
Командировки за пределы республики	110420	5 000	-	-	-	-	-	7 158	-
Оплата услуг связи	110600	92 132	63 895	53 888	30 002	33 082	22 999	435 006	302 117
Оплата коммунальных услуг	110700	92 592	646	27 199	-	7 306	-	675 805	2 387
оплата содержания помещений	110710	13 800	646	3 989	-	-	-	27 962	646
оплата тепловой энергии	110720	30 000	-	2 389	-	3 982	-	429 653	-
оплата освещения помещений	110730	29 444	-	15 526	-	678	-	122 256	-
оплата водоснабжения помещений	110740	1 500	-	418	-	967	-	11 828	656
вывоз мусора	110750	2 350	-	1 055	-	1 201	-	14 326	1 085
оплата газа	110780	15 500	-	3 822	-	478	-	69 780	-
Прочие тех. Расх на закупку тов-в	111000	73 609	2 083	30 309	2 095	47 905	954	321 333	58 839
оплата тех.ремонта оборуд и инвен.	111020	15 500	-	5 255	1 555	-	-	45 903	10 027
оплата тех.ремонта зд.и помещений	111030	2 320	-	8 001	-	-	-	65 772	-
прочие текущие расходы	111040	55 789	2 083	17 053	540	15 079	954	209 658	48 812
книги и периодические издания	111042	-	-	6 086	-	-	2 357	24 403	620
переподготовка кадров	111044	880	-	-	-	-	-	6 733	-
издательские услуги	111045	18 970	-	2 000	540	-	-	42 883	9 018
представительские расходы	111046	9 930	1 320	8 967	-	4 887	954	69 074	24 447
приобретение и установка счетчиков	111047	1 000	701	-	-	-	-	1 000	701
вневедомственная охрана	111050	-	-	-	-	-	-	11 787	4 467
Информационно-вычислительные работы	111051	-	-	-	-	-	-	408	136
товары и услуги не относя к доп.дст.	111070	25 000	62	-	-	7 835	-	53 400	9 423
Текущие трансферты	130000	17 996	9 328	-	-	-	-	32 367	13 822
Трансферты бюджетно	130500	17 996	9 328	-	-	-	-	32 367	13 822
надбавки к пенсиям инвалидам	130520	8 000	5 996	-	-	-	-	8 000	5 996
денежные компенсации	130650	9 996	3 332	-	-	-	-	24 367	7 826
Капитальные расходы	200000	433 268	11 068	24 864	1 700	20 296	9 828	603 771	43 601
Кап вложения в основные фонды	240000	433 268	11 068	24 864	1 700	20 296	9 828	603 771	43 601
Приобр.оборуд. и сред. для пользования	240100	1 000	-	24 864	-	-	-	171 503	32 533
Приобр.непригодн.оборуд.и сред. для п.	240120	1 000	-	24 864	1 700	20 296	9 828	432 268	11 068
Капитальный ремонт	240300	432 268	11 068	-	-	-	-	432 268	11 068
Кап ремонт административных зданий	240340	432 268	11 068	-	-	-	-	432 268	11 068

наименование расходов	код	Слободзея		Григориополь		Каменка		Итого	
		план	кассовые расходы	план	кассовые расходы	план	кассовые расходы	план	кассовые расходы
0400 Государственная оборона		73 270	48 287	50 702	34 151	36 366	26 683	299 289	183 607
Текущие расходы	106000	73 270	48 287	50 702	34 151	36 366	26 683	298 606	183 607
Закупки товаров и оплата услуг	110000	73 270	48 287	50 702	34 151	36 366	26 683	298 606	183 607
Оплата труда	110100	42 000	38 410	29 261	24 219	21 670	21 670	159 900	144 854
Начисления на оплату труда	110200	9 900	8 879	10 947	9 932	5 281	5 013	41 684	37 755
Приобр. предметов снабж. и расх. мат-в	110300	1 700	912	4 777	-	351	-	7 705	912
расходы на содерж. автопр-та	110350	1 000	912	-	-	-	-	1 000	912
прочие расх. мат-и предметы снабж.	110360	700	-	4 777	-	351	-	6 705	-
Командировки и служ. разъезды	110400	-	-	-	-	-	-	34	-
Командировки внутри республики	110410	-	-	-	-	-	-	34	-
Транспортные услуги	110500	12 000	-	-	-	7 929	-	30 799	-
Оплата услуг связи	110600	500	-	-	-	-	-	500	-
Оплата коммунальных услуг	110700	6 920	86	3 699	-	1 135	-	51 994	86
оплата содержания помещений	110710	550	-	330	-	-	-	1 986	-
оплата тепловой энергии	110720	-	-	-	-	954	-	36 184	-
оплата освещения помещений	110730	2 500	-	514	-	70	-	5 928	-
оплата водоснабжения помещений	110740	120	-	-	-	62	-	511	-
вывоз мусора	110750	250	86	466	-	49	-	1 496	86
оплата газа	110780	3 500	-	2 389	-	-	-	5 889	-
Прочие тек. Расх. на закупку тов-в	110900	250	-	2 018	-	-	-	5 990	-
оплата тек. ремонта оборуд. и инвен.	111020	250	-	-	-	-	-	250	-
оплата тек. ремонта зданий помещений	111030	-	-	2 018	-	-	-	5 240	-
прочие текущие расходы	111040	-	-	-	-	-	-	500	-
товары и услуги не отнес. к др. подст.	111070	-	-	-	-	-	-	500	-
Капитальные расходы	200000	-	-	-	-	-	-	683	-
Кап. вложения в основные фонды	240000	-	-	-	-	-	-	683	-
Приобр. оборуд. и пред. для пользования	240100	-	-	-	-	-	-	683	-
Приобр. непроиз. оборуд. и пред. для п.	240120	-	-	-	-	-	-	683	-
0500 Правоохранитель и обеспеч. безопасности гос-ва		1 258 200	1 072 722	604 820	522 527	329 007	320 085	10 158 314	9 116 504
Текущие расходы	106000	1 258 200	1 072 722	604 820	522 527	327 206	320 085	10 104 623	9 116 504
Закупки товаров и оплата услуг	110000	1 258 200	1 072 722	604 820	522 527	327 206	320 085	10 104 623	9 116 504
Оплата труда	110100	1 006 000	968 338	522 266	472 262	286 061	286 060	8 355 819	8 023 661
Начисления на оплату труда	110200	30 000	22 629	10 000	5 006	1 363	1 361	168 188	119 381
Приобр. предметов снабж. и расх. мат-в	110300	60 000	-	18 392	3 300	11 004	4 500	482 615	150 728
кед. материалы, перевязоч. ср-ва и прочие	110310	-	-	-	-	-	-	663	-
расходы на содерж. автопр-та	110350	40 000	-	13 615	-	1 504	-	388 057	137 028
прочие расх. мат-и предметы снабж.	110360	20 000	-	4 777	3 300	9 500	4 500	93 895	13 700
Командировки и служ. разъезды	110400	-	-	-	-	-	-	3 211	-
Командировки внутри республики	110410	-	-	-	-	-	-	3 211	-
Оплата услуг связи	110600	-	-	5 666	5 666	2 811	2 811	77 646	49 023
Оплата коммунальных услуг	110700	20 700	-	903	-	1 270	1 270	119 803	7 766
оплата содержания помещений	110710	1 000	-	-	-	-	-	1 954	-
оплата тепловой энергии	110720	-	-	-	-	-	-	60 141	-
оплата освещения помещений	110730	15 000	-	-	-	-	-	32 470	-
оплата водоснабжения помещений	110740	3 500	-	-	-	810	810	8 376	810
вывоз мусора	110750	1 200	-	186	-	460	460	6 506	460
оплата газа	110780	-	-	717	-	-	-	10 356	496

наименование расходов	код	Слободзея		Григориполь		Каменка		итого	
		план	кассовые расходы	план	кассовые расходы	план	кассовые расходы	план	кассовые расходы
Прочие тек. Расх. на закупку тов-в	111000	141 500	81 755	47 593	36 253	24 697	24 083	897 341	772 605
оплата тек.ремонта оборуд и инвен	111020			717				6 016	1 935
оплата тек.ремонта зд и помещений	111030			1 273				4 765	-
прочие текущие расходы	111040	141 500	81 755	45 603	36 253	24 697	24 083	886 560	770 670
книги и периодические издания	111042			343		283		1 518	-
переподготовка кадров	111044							60	-
издательские услуги	111045	19 000	13 920					37 680	32 470
денежные компен. взамен прод. пайка	111055	92 500	64 447	45 260	36 253	24 414	24 083	811 888	733 265
расходы на гражданскую защиту	111057	30 000	3 388					31 280	4 667
товары и услуги не отнес. к др. полет.	111070							4 134	268
Капитальные расходы	200000	-	-	3 583	-	1 801	-	53 691	-
Кап. вложения в основные фонды	240000	-	-	3 583	-	1 801	-	53 691	-
Приобр. оборуд и пред. длит. пользования	240100	-	-	3 583	-	1 801	-	53 691	-
Приобр. непроиз. оборуд и пред. длит.	240120	-	-	3 583	-	1 801	-	53 691	-
1000 Транспорт, дорож.-во, связь и информатика								246 409	127 273
Текущие расходы	100000	-	-	-	-	-	-	246 409	127 273
Закупки товаров и оплата услуг	110000	-	-	-	-	-	-	6 000	3 937
Прочие тек. Расх. на закупку тов-в	111000	-	-	-	-	-	-	6 000	3 937
прочие текущие расходы	111040	-	-	-	-	-	-	6 000	3 937
расходы на гражданскую защиту	111057	-	-	-	-	-	-	6 000	3 937
Текущие трансферты	130000	-	-	-	-	-	-	240 409	123 336
Трансферты на производство и услуги	130100	-	-	-	-	-	-	240 409	123 336
Трансф. на покр. потерь от предост. льгот	130120	-	-	-	-	-	-	240 409	123 336
1200 Жилищное и коммунальное хозяйство		582 730	325 720	334 426	190 637	843 431	244 203	14 807 978	8 370 194
Текущие расходы	100000	519 480	325 720	334 426	190 637	820 600	244 203	14 536 879	8 370 194
Закупки товаров и оплата услуг	110000	223 750	131 426	11 868	10 455	751 660	244 203	1 561 413	912 949
Оплата труда	110100	164 000	106 311	9 344	8 440	189 836	182 305	790 847	708 834
Начисления на оплату труда	110200	39 000	24 915	2 090	1 581	44 135	40 095	194 687	175 359
Приобр. предметов снаб и расх. мат-н	110300	18 000	-	-	-	19 369	-	47 460	1 374
расходы на содерж. автотран-та	110350	15 000	-	-	-	6 797	-	28 766	1 374
прочие расх. мат. и предметы снаб	110360	3 000	-	-	-	12 372	-	18 394	-
Оплата услуг связи	110600	1 000	200	434	434	-	-	12 534	5 052
Оплата коммунальных услуг	110700	-	-	-	-	106 167	21 803	117 515	21 803
оплата тепловой энергии	110720	-	-	-	-	9 022	-	-	-
оплата освещения помещений	110730	-	-	-	-	52 107	-	54 163	-
оплата водоснабжения помещений	110740	-	-	-	-	210	-	481	-
вывоз мусора	110750	-	-	-	-	53 850	21 803	53 850	21 803
Прочие тек. Расх. на закупку тов-в	111000	1 750	-	-	-	392 353	-	398 670	527
оплата тек.ремонта оборуд и инвен	111020							527	527
прочие текущие расходы	111040	1 750	-	-	-	392 353	-	398 143	-
книги и периодические издания	111042							620	-
издательские услуги	111045	250						250	-
товары и услуги не отнес. к др. полет.	111070	1 500				392 353		397 273	-
Текущие трансферты	130000	295 730	194 294	322 558	180 182	68 940	-	12 975 466	7 457 245
Трансферты на производство и услуги	130100	295 730	194 294	322 558	180 182	68 940	-	12 975 466	7 457 245
Трансф. на благоустройство территории	130130	295 730	194 294	322 558	180 182	68 940	-	8 541 942	4 001 574
прочие трансф. на производство и услуги	130140							4 433 524	3 455 671

наименование расходов	код	Слободзея		Григориополь		Каменка		Итого	
		план	кассовые расходы	план	кассовые расходы	план	кассовые расходы	план	кассовые расходы
Капитальные расходы	200000	63 250	-	-	-	22 831	-	271 099	-
Кап. вложения в основные фонды	240000	63 250	-	-	-	22 831	-	271 099	-
Приобр. оборуд. и пред. длит. пользования	240100	7 000	-	-	-	22 831	-	29 831	-
Приобр. неизобр. оборуд. и пред. длит.	240120	7 000	-	-	-	22 831	-	29 831	-
Капитальный ремонт	240300	56 250	-	-	-	-	-	241 268	-
Кап. ремонт жилого фонда	240310	-	-	-	-	-	-	185 018	-
Кап. ремонт прочих объектов	240360	56 250	-	-	-	-	-	56 250	-
1300 Образование		35 821 289	21 943 717	16 560 306	13 025 575	8 162 179	7 166 653	208 359 035	156 416 385
Текущие расходы	100000	35 335 441	21 884 890	16 264 804	13 025 575	8 073 597	7 165 153	206 873 716	156 341 650
Закупки товаров и оплата услуг	110000	35 326 441	21 884 890	16 257 638	13 025 575	8 073 597	7 165 153	206 850 682	156 336 402
Оплата труда	110100	26 009 880	17 571 332	11 358 298	10 527 409	5 623 676	5 587 643	140 800 332	122 766 799
Начисления на оплату труда	110200	6 006 213	3 889 692	2 833 838	2 439 380	1 383 329	1 377 326	34 069 550	29 538 519
Приобр. предметов снабж. и расх. мат.-в. медикаменты, первичные средства	110300	2 532 306	386 918	1 390 708	6 780	472 281	96 145	14 218 157	2 183 367
мягкий инвентарь и обмундирование	110310	54 409	-	14 332	-	5 066	-	428 026	12 447
продукты питания	110320	33 000	-	23 885	-	1 423	-	229 507	-
оплата топлива	110330	2 124 737	370 813	1 285 970	-	425 962	93 495	11 923 717	1 855 141
расходы на содерж. автотр-та	110350	24 500	15 205	28 663	-	7 198	2 650	412 589	209 220
прочие расх. мат. и предметы снабж.	110360	95 660	700	35 469	6 780	32 632	-	819 451	106 559
Командировки и служ. разъезды	110400	-	-	-	-	-	-	19 024	-
Командировки внутри республики	110410	-	-	-	-	-	-	19 024	-
Транспортные услуги	110500	-	-	44 105	37 685	45 943	-	100 148	37 685
Оплата услуг связи	110600	36 037	20 200	21 194	14 321	8 138	7 683	271 688	162 934
Оплата коммунальных услуг	110700	781 045	8 018	467 091	-	86 770	9 322	14 326 285	420 391
оплата содержания помещений	110710	32 500	-	108 070	-	20 000	-	800 009	58 623
оплата тепловой энергии	110720	-	-	79 793	-	52 947	3 920	10 600 912	27 790
оплата освещения помещений	110730	149 720	-	90 226	-	6 261	-	1 054 402	2 937
оплата водоснабжения помещений	110740	68 400	-	23 146	-	2 382	1 902	601 947	254 147
вывоз мусора	110750	341 925	8 018	3 915	-	4 644	3 500	629 586	73 305
оплата газа	110780	188 500	-	161 941	-	536	-	639 429	3 589
Прочие тек. Расх на закупку тов-в	111000	160 960	8 730	142 304	-	453 460	87 034	3 045 498	1 226 717
оплата тек. ремонта оборуд. и инвен.	111020	53 360	-	10 509	-	-	-	193 707	14 254
оплата тек. ремонта зд. и помещений	111030	14 000	-	33 330	-	397 626	55 573	1 263 070	389 987
прочие текущие расходы	111040	93 600	8 730	98 565	-	55 834	31 461	1 588 721	822 476
Учебные наглядные пособия	111041	-	-	-	-	-	-	85 000	-
книги и периодические издания	111042	5 000	-	32 211	-	5 476	-	120 171	706
гос. и мест. символика, гос. знамя, отличия	111043	-	-	-	-	700	-	700	-
переподготовка кадров	111044	4 000	-	2 389	-	-	-	37 773	1 100
издательские услуги	111045	14 600	-	5 971	-	2 190	-	41 937	8 418
приобретение и установка счетчиков	111047	3 000	-	-	-	-	-	6 848	-
вневедомственная охрана	111050	-	-	4 818	-	-	-	13 098	7 136
товары и услуги не относящиеся к др. подкат.	111070	67 000	8 730	53 176	-	47 468	31 461	1 283 194	805 116
Денежные трансферты	130000	9 000	-	7 166	-	-	-	23 034	5 248
Трансферты населению	130500	9 000	-	7 166	-	-	-	23 034	5 248
трансф. в фонд всеобуча и соц. обесп. учащихся	130620	-	-	7 166	-	-	-	7 166	-
денежные компенсации	130650	9 000	-	-	-	-	-	9 000	-
прочие трансферты населению	130660	-	-	-	-	-	-	6 868	5 248

наименование расходов	код	Слободзья		Григориополь		Каменка		Итого	
		план	кассовые расходы	план	кассовые расходы	план	кассовые расходы	план	кассовые расходы
Капитальные расходы	200000	485 848	58 827	295 502	-	88 582	1 500	1 485 319	74 735
Кап. вложения в основные фонды	240000	485 848	58 827	295 502	-	88 582	1 500	1 485 319	74 735
Приобр. оборуд. и пред. длит. пользования	240100	89 500	-	45 355	-	88 582	1 500	588 824	1 500
Приобр. непроиз. оборуд. и пред. длит.	240120	89 500	-	45 355	-	88 582	1 500	588 824	1 500
Капитальный ремонт	240300	396 348	58 827	250 147	-	-	-	896 495	73 235
Кап. ремонт жилого фонда	240310	-	-	-	-	-	-	100 000	-
кап. ремонт объектов соц.-культ. назнач.	240330	396 348	58 827	250 147	-	-	-	796 495	73 235
1400 Культура, искусство, кинематография		3 843 920	1 900 527	1 913 162	1 546 109	1 000 846	867 039	18 332 858	12 785 503
Текущие расходы	100000	3 838 920	1 900 527	1 899 589	1 546 109	999 493	867 039	18 278 314	12 785 503
Закупки товаров и оплата услуг	110000	3 838 920	1 900 527	1 899 589	1 546 109	999 493	867 039	17 637 796	12 208 989
Оплата труда	110100	2 909 300	1 546 513	1 445 156	1 214 924	664 596	653 643	12 361 268	9 791 354
Начисления на оплату труда	110200	698 590	343 833	405 062	325 584	152 606	145 488	2 909 022	2 257 154
Приобр. предметов снабж. и расх. мат-я	110300	38 000	1 188	4 917	-	17 922	7 195	141 812	16 808
оплата топлива	110340	-	-	-	-	-	-	2 526	-
расходы на содерж. автотр-та	110350	16 000	1 188	3 822	-	3 500	2 772	51 185	10 762
прочие расх. мат. и предметы снабж.	110360	22 000	-	1 095	-	8 422	4 423	88 101	6 046
Командировки и служ. разъезды	110400	-	-	-	-	-	-	3 988	-
Командировки внутри республики	110410	-	-	-	-	-	-	3 988	-
Транспортные услуги	110500	30 300	228	-	-	-	-	32 200	228
Оплата услуг связи	110600	15 920	8 255	7 930	5 280	3 813	3 452	60 322	33 506
Оплата коммунальных услуг	110700	51 960	-	24 660	259	4 114	-	988 117	649
оплата содержания помещений	110710	4 200	-	259	-	-	-	58 835	-
оплата тепловой энергии	110720	5 000	-	5 135	-	3 386	-	791 825	-
оплата освещения помещений	110730	24 290	-	12 539	259	200	-	75 892	259
оплата водоснабжения помещений	110740	1 470	-	621	-	164	-	10 149	908
вывоз мусора	110750	1 500	-	155	-	364	-	11 383	-
оплата газа	110780	15 500	-	5 971	-	-	-	40 033	-
Прочие тек. Расх. на закупку тов-я	111000	94 850	510	11 864	580	162 442	57 261	1 141 067	109 290
оплата тек. ремонта оборуд. и инвен.	111020	4 400	-	498	-	271	-	19 631	1 980
оплата тек. ремонта зд. и помещений	111030	1 950	-	2 209	-	105 909	34 656	137 750	34 656
прочие текущие расходы	111040	88 500	510	9 157	580	55 262	22 605	983 686	72 654
книги и периодические издания	111042	8 500	-	343	-	425	-	120 454	-
переподготовка кадров	111044	9 800	-	-	-	-	-	16 227	25
издательские услуги	111045	1 000	-	-	-	-	-	2 875	-
представительские расходы	111046	1 200	-	-	-	-	-	1 200	-
приобретение и установка счетчиков	111047	2 000	-	-	-	-	-	2 000	-
вневедомственная охрана	111050	-	-	-	-	-	-	13 360	13 353
товары и услуги не отнес. к др. подкат.	111070	66 000	510	8 814	580	53 837	22 605	827 570	59 276
Текущие трансферты	130000	-	-	-	-	-	-	640 518	576 514
Трансферты на продукцию и услуги	130100	-	-	-	-	-	-	640 518	576 514
Трансф. на благоустройство территорий	130130	-	-	-	-	-	-	306 763	265 505
прочие трансф. на продукцию и услуги	130140	-	-	-	-	-	-	333 755	311 009
Капитальные расходы	200000	5 000	-	13 573	-	1 353	-	54 544	-
Кап. вложения в основные фонды	240000	5 000	-	13 573	-	1 353	-	54 544	-
Приобр. оборуд. и пред. длит. пользования	240100	5 000	-	1 194	-	1 353	-	42 165	-
Приобр. непроиз. оборуд. и пред. длит.	240120	5 000	-	1 194	-	1 353	-	42 165	-
Капитальный ремонт	240300	-	-	12 379	-	-	-	12 379	-

наименование расходов	код	Слободзея		Григориополь		Каменка		Итого	
		план	кассовые расходы	план	кассовые расходы	план	кассовые расходы	план	кассовые расходы
кап.ремонт объектов соц.-культ.назнач.	240330			12 379				12 379	-
1500 Средства массовой информации		122 472	60 889	82 814	76 286	55 020	55 020	586 441	400 894
Текущие расходы	100000	122 472	60 889	82 814	76 286	55 020	55 020	586 441	400 894
Закупки товаров и оплата услуг	110000	122 472	60 889	-	-	-	-	271 978	165 121
Оплата труда	110100	88 900	47 176					196 017	146 655
Начисления на оплату труда	110200	20 900	10 817					45 311	12 816
Приобр.предметов снабж.и расх.мат-в	110300	5 500	760	-	-	-	-	11 213	760
расходы на содерж. автотр-та	110350	5 500	760					10 021	760
прочие расх.мат.и предметы снабж.	110360							1 192	-
Оплата услуг связи	110600	3 172	2 136					6 849	3 170
Оплата коммунальных услуг	110700	-	-	-	-	-	-	2 800	-
оплата тепловой энергии	110720							1 457	-
оплата освещения помещений	110730							1 292	-
оплата водоснабжения помещений	110740							51	-
Прочие тек. Расх.на закупку тов-в	111000	4 000	-	-	-	-	-	9 788	1 720
оплата тек.ремонта оборуд.и инвен.	111020							2 668	-
прочие текущие расходы	111040	4 000	-	-	-	-	-	7 120	1 720
периодические издания	111042							620	-
издательские услуги	111045	4 000	-	-	-	-	-	4 000	-
товары и услуги не отнес.к др.подст.	111070							2 500	1 720
Текущие трансферты	130000	-	-	82 814	76 286	55 020	55 020	314 463	235 773
Трансферты на продукцию и услуги	130100	-	-	-	-	-	-	25 000	-
прочие трансф. на продукцию и услуги	130140	-	-	-	-	-	-	289 463	235 773
трансф. на благоустройство территорий	130200	-	-	82 814	76 286	55 020	55 020	289 463	235 773
трансф. на поддержку ред.газет и журналов	130260	-	-	-	-	-	-	289 463	235 773
1600 Здравоохранение		-	-	-	-	-	-	1 024 586	836 305
Текущие расходы	100000	-	-	-	-	-	-	1 024 586	836 305
Закупки товаров и оплата услуг	110000	-	-	-	-	-	-	949 586	836 305
Оплата труда	110100	-	-	-	-	-	-	701 014	667 224
Начисления на оплату труда	110200	-	-	-	-	-	-	160 279	146 272
Приобр.предметов снабж.и расх.мат-в	110300	-	-	-	-	-	-	26 112	-
медикаменты,перевозочные средства	110310	-	-	-	-	-	-	17 580	-
прочие расх.мат.и предметы снабж.	110360	-	-	-	-	-	-	8 532	-
Оплата услуг связи	110600	-	-	-	-	-	-	4 826	-
Оплата коммунальных услуг	110700	-	-	-	-	-	-	47 352	22 809
оплата содержания помещений	110710	-	-	-	-	-	-	3 729	-
оплата водоснабжения помещений	110720	-	-	-	-	-	-	22 809	22 809
оплата газа	110780	-	-	-	-	-	-	20 814	-
Прочие тек. Расх.на закупку тов-в	111000	-	-	-	-	-	-	10 003	-
оплата тек.ремонта оборуд.и инвен.	111020	-	-	-	-	-	-	4 187	-
оплата тек.ремонта зд.и помещений	111030	-	-	-	-	-	-	5 196	-
прочие текущие расходы	111040	-	-	-	-	-	-	620	-
периодические издания	111042	-	-	-	-	-	-	620	-
Текущие трансферты	130000	-	-	-	-	-	-	75 000	-
Трансферты на продукцию и услуги	130100	-	-	-	-	-	-	75 000	-
Прочие трансф.на продукцию и услуги	130140	-	-	-	-	-	-	75 000	-
1700 Социальная политика		1 750 534	1 155 440	1 178 525	937 894	464 385	450 342	9 161 614	6 816 391

наименование расходов	код	Слободзея		Григориополь		Каменка		итого	
		план	кассовые расходы	план	кассовые расходы	план	кассовые расходы	план	кассовые расходы
Текущие расходы	100000	1 750 534	1 155 440	1 178 525	937 894	464 385	450 342	9 154 315	6 816 391
Закупки товаров и оплата услуг	110000	657 950	447 347	627 042	534 284	364 842	360 145	5 114 100	3 567 894
Оплата труда	110100	526 000	359 753	489 164	430 722	298 384	294 420	3 033 779	2 641 669
Начисления на оплату труда	110200	121 800	86 166	109 888	103 010	66 458	65 725	698 132	632 964
Приобр. предметов снабж. и расх. мат-в	110300	6 000	-	2 280	-	-	-	181 899	50 364
лекарственные, перевязочные средства	110310	-	-	-	-	-	-	30 500	8 398
мягкий инвентарь и обмундирование	110320	-	-	-	-	-	-	6 000	-
продукты питания	110330	-	-	-	-	-	-	115 000	40 047
расходы на содерж. автотр-та	110350	3 500	-	2 280	-	-	-	18 003	1 919
прочие расх. мат. и предметы снабж.	110360	2 500	-	-	-	-	-	12 396	-
Командировки и служ. разъезды	110400	1 000	-	-	-	-	-	1 195	-
Командировки внутри республики	110410	1 000	-	-	-	-	-	1 195	-
Оплата услуг связи	110600	1 800	1 428	1 100	552	-	-	7 171	5 263
Оплата коммунальных услуг	110700	-	-	23 885	-	-	-	1 174 636	237 434
оплата содержания помещений	110710	-	-	-	-	-	-	621	-
оплата тепловой энергии	110720	-	-	-	-	-	-	38 388	-
оплата освещения помещений	110730	-	-	-	-	-	-	8 993	61
оплата водоснабжения помещений	110740	-	-	-	-	-	-	240	-
вывоз мусора	110750	-	-	-	-	-	-	3 350	-
оплата льгот по коммунальным услугам	110770	-	-	23 885	-	-	-	1 118 651	237 373
оплата газа	110780	-	-	-	-	-	-	4 393	-
Прочие тек. Расх. на закупку товн	111000	1 350	-	725	-	-	-	17 288	200
оплата тек. ремонта оборуд. и инвент.	111020	350	-	382	-	-	-	2 309	-
оплата тек. ремонта зд. и помещений	111030	1 000	-	-	-	-	-	3 641	-
прочие текущие расходы	111040	-	-	343	-	-	-	11 338	200
книги и периодические издания	111042	-	-	343	-	-	-	1 211	-
переподготовка кадров	111044	-	-	-	-	-	-	780	-
вневедомственная охрана	111050	-	-	-	-	-	-	1 600	-
товары и услуги не отнес. к др. полет.	111070	-	-	-	-	-	-	7 747	200
Текущие трансферты	130000	1 092 584	708 093	551 483	403 610	99 543	99 197	4 040 215	3 248 497
Трансферты населению	130500	1 092 584	708 093	551 483	403 610	99 543	99 197	4 040 215	3 248 497
повышен. пенсии на особ. заслуги и т.п.	130530	-	-	-	-	-	-	31 038	31 038
денежные компенсации	130650	803 667	708 093	512 356	368 673	94 551	85 206	3 665 481	3 166 871
прочие трансферты населению	130660	288 917	-	39 127	34 937	4 992	4 991	343 696	50 588
Капитальные расходы	200000	-	-	-	-	-	-	7 299	-
Кап. вложения в основные фонды	240000	-	-	-	-	-	-	7 299	-
Приобр. оборуд. и пред. деят. пользования	240100	-	-	-	-	-	-	7 299	-
Приобр. непроиз. оборуд. и пред. деят.	240120	-	-	-	-	-	-	7 299	-
1800 Обслуживание государственного долга		-	-	-	-	-	-	20 322	12 240
Уплата % по кредитам ссуд. договоров	400000	-	-	-	-	-	-	20 322	12 240
Уплата % и погашение внутр. кредитов	420000	-	-	-	-	-	-	20 322	12 240
Уплата % по внутренним кредитам	420100	-	-	-	-	-	-	20 322	12 240
2100 Капитальные вложения		-	-	-	-	-	-	800 000	-
Капитальные расходы	200000	-	-	-	-	-	-	800 000	-
Кап. вложения в основные фонды	240000	-	-	-	-	-	-	800 000	-
Капитальные вложения в строительство	240200	-	-	-	-	-	-	800 000	-
Кап. вложения в жилищное строительство	240210	-	-	-	-	-	-	300 000	-

наименование расходов	код	Слободзея		Григорнополь		Каменка		итого	
		план	кассовые расходы	план	кассовые расходы	план	кассовые расходы	план	кассовые расходы
Кап влож. в стрит объектов соц-культ.	240230							300 000	-
Кап влож. в стрит прочих объектов	240270							200 000	-
3000 Прочие расходы		10 234 184	1 266 344	4 245 075	1 114 398	2 831 354	341 429	58 729 737	15 288 276
Текущие расходы	100000	9 296 006	1 239 037	3 809 938	1 114 398	2 600 026	336 829	50 748 970	15 150 189
Закупки товаров и оплата услуг	110000	5 298 411	1 239 037	1 622 967	1 103 597	747 562	336 829	24 018 844	14 063 204
Оплата труда	110100	373 193	226 152	259 602	248 562	9 741		3 168 438	2 841 215
Начисления на оплату труда	110200	87 115	49 097	63 025	61 482	2 918		750 564	645 207
Приобр предметов снаб и расх мат-в	110300	2 135 117	899 011	1 129 125	790 836	414 271	288 295	14 157 422	9 538 037
медикаменты,перевязочные средства	110310	190						60 640	26 353
мягкий инвентарь и обмундирование	110320	2 280		14 677				45 764	7 939
продукты питания	110330	2 099 754	869 975	1 089 749	790 417	403 022	282 808	13 457 701	9 147 631
расходы на содерж. автотр-та	110350	2 500	1 560	9 305	97	2 830	1 281	83 008	46 573
прочие расх мат. и предметы снаб	110360	30 393	27 476	15 394	322	8 419	4 206	510 309	309 541
Командировки и служ. разъезды	110400	4 093	2 834					7 977	5 059
Командировки внутри республики	110410	4 093	2 834					7 977	5 059
Транспортные услуги	110500	2 500	2 500			1 174		153 674	32 126
Оплата услуг связи	110600	410		3 900	1 446	1 668	1 159	72 914	54 834
Оплата коммунальных услуг	110700	40 272	20 074			40 555	21 440	642 582	380 538
оплата содержания помещений	110710	1 500	1 035					59 094	32 863
оплата тепловой энергии	110720	28 596	11 312			30 351	14 200	206 850	74 509
оплата освещения помещений	110730	7 552	7 504			8 024	5 878	217 692	189 963
оплата водоснабжения помещений	110740	2 561	154			1 317	882	51 188	30 387
вывоз мусора	110750	69	69			863	480	17 642	10 381
оплата газа	110780							90 116	42 435
Прочие тек. Расх. на закупку тов-в	111000	655 711	39 369	167 315	1 271	277 235	25 935	5 065 273	566 188
оплата тех. ремонта оборуд. и инвен.	111020	125		633	271	1 174		104 882	44 945
оплата тех. ремонта зд. и помещений	111030							283 583	49 145
прочие текущие расходы	111040	655 586	39 369	166 682	1 000	276 061	25 935	4 676 808	472 098
книги и периодические издания	111042	234 738		101 910		58 152	22 060	734 770	28 619
переподготовка кадров	111044							1 960	352
издательские услуги	111045							6 560	6 057
приобретение и установка счетчиков	111047							1 108	-
вневедомственная охрана	111050							36 185	33 187
информационно-вычислительные работы	111051							2 750	2 500
товары и услуги не отнес. к др. полет.	111070	420 848	39 369	64 772	1 000	217 909	3 875	3 893 475	401 383
Текущие трансферты	130000	5 997 595	-	2 186 971	10 801	1 852 464	-	26 730 126	1 086 985
Трансферты на производство и услуги	130100	-	-	365 414	10 801	-	-	1 805 454	993 809
трансферты на благоустройство территорий	130130	-	-	365 414	10 801	-	-	1 766 954	993 809
трансферты на производство и услуги	130140	-	-	-	-	-	-	38 500	-
Прочие трансферты на производство и услуги	130200	5 997 595	-	2 021 557	-	1 852 464	-	24 644 121	-
трансферты на производственные цели	130220	5 997 595	-	2 021 557	-	1 852 464	-	24 644 121	-
трансферты и дорожный фонд	130300	-	-	-	-	-	-	125 000	-
Средства, передан бюджетам других уровней	130310	-	-	-	-	-	-	125 000	-
Расходы на осуществл. г. Гривасноль функций столицы	130500	-	-	-	-	-	-	155 551	93 176
Трансферты населению	130660	-	-	-	-	-	-	155 551	93 176
прочие трансферты населению	200000	938 178	27 307	435 137	-	85 092	4 600	7 834 531	138 087
Капитальные расходы	240000	18 750	10 019	339 750	-	7 042	4 600	3 415 648	85 466
Кап. вложения в основные фонды									

наименование расходов	код	Слободзея		Григориополь		Каменка		итого	
		план	кассовые расходы	план	кассовые расходы	план	кассовые расходы	план	кассовые расходы
Приобр.оборуд.и пред.длит.пользования	240100	18 750	10 019	22 628	-	7 042	4 600	368 947	85 466
Приобр.приобр.оборуд.и пред.длит.	240120	18 750	10 019	22 628	-	7 042	4 600	368 947	85 466
Капитальные вложения в строительство	240200	-	-	21 248	-	-	-	21 248	-
Кап.вложения в жилищное строительство	240210	-	-	21 248	-	-	-	21 248	-
Капитальный ремонт	240300	-	-	295 874	-	-	-	3 025 453	-
Кап.ремонт жилого фонда	240310	-	-	90 463	-	-	-	968 952	-
кап.ремонт объектов соц.-культ.назнач.	240330	-	-	205 411	-	-	-	2 056 501	-
Участие Прав-ва в осуществл.отд.программ	290000	919 428	17 288	95 387	-	78 050	-	4 418 883	52 621
Предоставление и возврат займов за счет бюджета	300000	-	-	-	-	146 236	-	146 236	-
предоставление внутренних займов	310000	-	-	-	-	146 236	-	146 236	-
предоставление займов органам мест. управл-я разл.уровне	310100	-	-	-	-	146 236	-	146 236	-
3200 Целевые бюджетные фонды		369 826	448	96 725	-	16 866	-	2 441 786	448
Текущие расходы:	100000	369 826	448	96 725	-	16 866	-	2 441 786	448
Текущие трансферты	130000	369 826	448	96 725	-	16 866	-	2 441 786	448
Трансферты производственные цели	130200	369 826	448	96 725	-	16 866	-	2 441 786	448
трансферты из экологического фонда	130280	369 826	448	96 725	-	16 866	-	2 441 786	448
Итого расходов		59 129 087	30 472 726	27 483 390	19 333 223	15 387 667	10 962 473	345 636 747	225 604 437
Текущие расходы:	100000	57 203 543	30 375 574	26 710 731	19 331 523	15 021 476	10 946 545	334 359 252	225 335 774
Закупки товаров и оплата услуг	110000	49 420 812	29 463 361	23 463 014	18 660 644	12 928 643	10 801 328	286 845 868	212 587 906
Оплата труда	110100	34 465 373	22 964 943	15 865 237	14 412 359	8 279 058	8 187 568	183 900 451	159 395 505
Начисления на оплату труда	110200	7 816 203	4 921 623	3 845 780	3 309 636	1 921 226	1 892 738	42 455 638	36 285 181
Приобр.предметов снабж.и расх.мат-в	110300	4 805 101	1 313 848	2 664 115	803 323	1 018 392	433 816	30 108 984	12 188 347
медикаменты,перевязочные средства	110310	54 599	-	14 332	-	5 066	-	537 409	47 198
мягкий инвентарь и обмундирование	110320	35 280	-	38 562	-	1 423	-	281 271	7 959
продукты питания	110330	4 224 491	1 240 788	2 375 719	790 417	828 984	376 303	25 496 418	11 042 819
оплата топлива	110340	-	-	2 389	-	-	-	407 393	-
расходы на содерж.автоп-та	110350	258 628	39 648	159 895	2 084	89 303	40 023	1 629 251	603 774
прочие расх.мат.и предметы снабж.	110360	232 103	33 412	75 218	10 822	93 616	17 490	1 757 242	486 617
Командировки и служ.расх.ты	110400	10 893	2 834	-	-	-	-	49 378	5 059
Командировки внутри республики	110410	5 893	2 834	-	-	-	-	42 220	5 059
Командировки за пределы республики	110420	5 000	-	-	-	-	-	7 158	-
Транспортные услуги	110500	44 800	2 728	44 105	37 685	55 046	-	316 821	70 039
Оплата услуг связи	110600	150 971	96 114	94 112	57 701	49 512	38 104	949 456	615 889
Оплата коммунальных услуг	110700	993 491	28 824	547 437	250	247 317	55 835	18 146 889	1 087 863
оплата содержания помещений	110710	53 550	1 681	112 628	-	20 000	-	954 190	92 132
оплата тепловой энергии	110720	63 590	11 312	87 317	-	91 620	18 120	12 174 431	102 299
оплата освещения помещений	110730	228 506	7 504	118 805	259	67 340	5 878	1 573 088	193 702
оплата водоснабжения помещений	110740	77 551	154	24 185	-	5 912	3 594	707 580	309 717
вывоз мусора	110750	347 294	8 173	5 777	-	61 431	26 243	738 139	107 120
оплата льгот по коммунальным услугам	110770	-	-	23 885	-	-	-	1 118 651	237 373
оплата газа	110780	223 000	-	174 840	-	1 014	-	880 810	46 520
Прочие тек. Расх.на закупку тов-в	111000	1 133 980	132 447	402 228	40 799	1 358 092	195 267	10 918 251	2 740 023
оплата тех.ремонта оборуд.и инвент.	111020	73 985	-	17 994	1 826	2 445	-	380 080	73 668
оплата тех.ремонта эл.помещений	111030	19 270	-	46 831	-	536 361	90 229	1 769 017	473 788
прочие текущие расходы	111040	1 040 725	132 447	337 403	38 373	819 286	105 038	8 769 154	2 192 567
Учебные наглядные пособия	111041	-	-	-	-	-	-	85 000	-
книги и периодические издания	111042	248 238	-	141 236	-	67 693	22 060	1 004 387	29 945

наименование расходов	код	Слободзея		Григориополь		Каменка		Итого	
		план	кассовые расходы	план	кассовые расходы	план	кассовые расходы	план	кассовые расходы
гос. и мест. символика, гос. знаки отличия	111043	-	-	-	-	700	-	700	-
переподготовка кадров	111044	14 680	-	2 389	-	-	-	63 533	1 477
издательские услуги	111045	57 820	13 920	7 971	540	2 190	-	136 185	55 963
представительские расходы	111046	11 139	1 320	8 967	-	4 887	954	70 274	24 447
приобретение и установка счетчиков	111047	6 000	701	-	-	-	-	10 956	701
вневедомственная охрана	111050	-	-	4 818	-	-	-	76 000	58 143
информационно-вычислительные работы	111051	-	-	-	-	-	-	3 158	2 636
денежные компен. взамен прод. пайка	111055	92 500	64 447	45 260	36 253	24 414	24 083	811 888	733 265
расходы на гражданскую защиту	111057	30 000	3 388	-	-	-	-	37 280	8 604
товары и услуги не отнес. к др. подст.	111070	580 348	48 671	126 762	1 580	719 402	57 941	6 469 793	1 277 386
Текущие трансферты	130000	7 782 731	912 163	3 247 717	670 879	2 092 833	145 217	47 513 384	12 747 868
Трансферты на продукцию и услуги	130100	295 730	194 294	487 972	190 983	68 940	-	15 761 847	9 150 904
трансф. на покр. Потерь от пред. льгот по тр.	130120	-	-	-	-	-	-	240 409	123 336
трансф. на благоустройство территорий	130130	295 730	194 294	487 972	190 983	68 940	-	10 615 659	5 260 888
прочие трансф. на продукцию и услуги	130140	-	-	-	-	-	-	-	-
трансферты на производственные цели	130200	6 367 421	448	2 201 096	76 286	1 924 350	55 020	27 375 370	236 221
трансферты из дорожного фонда	130220	5 997 595	-	2 021 557	-	1 852 464	-	24 644 121	-
трансф. на поддержку реликвий газет и жур.	130260	-	-	82 814	76 286	55 020	55 020	289 463	235 773
трансф. из экологического фонда	130280	369 826	448	96 725	-	16 866	-	2 441 786	448
Ср-ва передаваемые бюдж. др. уровням	130300	-	-	-	-	-	-	125 000	-
Расходы на осуществл. г. Тиресполь функций столицы	130310	-	-	-	-	-	-	125 000	-
Трансферты населению	130500	1 119 580	717 421	558 649	403 610	99 543	90 197	4 251 167	3 360 743
надбавки к пенсиям инвалидам	130520	8 000	5 996	-	-	-	-	8 000	5 996
повышен. пенсии за особ. заслуги и/или засл.	130530	-	-	-	-	-	-	31 038	31 038
трансф. в фонд всеобщ. и соц. обесп. учащихся	130620	-	-	7 166	-	-	-	7 166	-
денежные компенсации	130650	822 663	711 425	512 356	368 673	94 551	85 206	3 698 848	3 174 697
прочие трансферты населению	130660	288 917	-	39 127	34 937	4 992	4 991	506 115	149 012
Капитальные расходы	240000	1 925 544	97 202	772 659	1 700	219 955	15 928	11 110 937	256 423
Кап. вложения в основные фонды	240000	1 006 116	79 914	677 272	1 700	141 905	15 928	6 692 054	203 802
Приобр. оборуд. и пред. длит. пользования	240100	121 250	10 019	97 624	1 700	141 905	15 928	1 262 943	119 499
Приобр. непрогр. оборуд. и пред. длит.	240120	121 250	10 019	97 624	1 700	141 905	15 928	1 262 943	119 499
Капитальные вложения в строительство	240200	-	-	21 248	-	-	-	821 248	-
Кап. вложения в жилищное строительство	240210	-	-	21 248	-	-	-	321 248	-
Кап. влож. в строят. объектов соц.культ.	240230	-	-	-	-	-	-	300 000	-
Кап. влож. в строят. прочих объектов	240270	-	-	-	-	-	-	200 000	-
Капитальный ремонт	240300	884 866	69 895	558 400	-	-	-	4 607 863	84 303
Кап. ремонт жилого фонда	240310	-	-	90 463	-	-	-	1 253 970	-
кап. ремонт объектов соц.-культ. назнач.	240330	396 348	58 827	467 937	-	-	-	2 865 375	73 235
Кап. ремонт админ. зданий	240340	432 268	11 068	-	-	-	-	432 268	11 068
кап. ремонт прочих объектов	240360	56 250	-	-	-	-	-	56 250	-
Участие Прав-ва в осуществл. отд. программ	290000	919 428	17 288	95 387	-	78 050	-	4 418 883	52 621
Предост. и возвр. займов на счет бюджета	300000	-	-	-	-	146 236	-	146 236	-
Предоставление внутр. займов	310000	-	-	-	-	146 236	-	146 236	-
предоставление займов органам мест. самоуп-ия др. уровн.в.	310100	-	-	-	-	146 236	-	146 236	-
Уплата % и погашение согл. договоров	400000	-	-	-	-	-	-	20 322	12 240
Уплата % и погашение внутр. кредитов	420000	-	-	-	-	-	-	20 322	12 240
Уплата % по внутренним кредитам	420100	-	-	-	-	-	-	20 322	12 240

ПРИЛОЖЕНИЕ № 12а

Информация
о социально-защищенных расходах местных бюджетов
(без учета расходов по специальным бюджетным счетам и без гуманитарной помощи)
за 1 квартал 2016 года

Направление расходов	Тирасполь			Днестровск			Бендеры		
	Уточненный план	Кассовые расходы	% исполнения	Уточненный план	Кассовые расходы	% исполнения	Уточненный план	Кассовые расходы	% исполнения
Итого расходы по СЗС МБ	50 982 979	49 662 045	97,4	6 189 543	6 125 441	99,0	44 008 810	38 965 407	88,5
в том числе:									
заработная плата (денежное довольствие с учётом выплаты компенсации взамен продовольственного пайка) с учётом взносов на социальное страхование, без платных услуг, но с плано-убыточными, - всего:	47 967 867	47 948 084	100,0	5 886 818	5 834 813	99,1	41 471 678	37 960 613	91,5
в том числе:									
110100 оплата труда	38 244 197	38 225 384	100,0	4 743 785	4 718 742	99,5	30 296 321	28 693 991	94,7
110200 взносы на соц. страх	9 521 320	9 520 353	100,0	1 125 733	1 098 779	97,6	6 593 670	6 027 972	91,4
оплата труда с учетом отчислений на социальное страхование дотационных учреждений (в пределах утвержденных плановых трансфертов)	0	0		0	0		4 308 815	2 980 570	69,2
111 055 пайковые	202 350	202 347	100,0	17 300	17 292	100,0	272 872	258 080	94,6
содержание детских домов, домов семейного типа, домов ребенка, домов ветеранов, интернатов и реабилитационных центров (без подстатей 110100, 110200, 110310, 110330)	123 612	32 492	26,3				145 801	19 741	13,5
пособия детям сиротам и детям, оставшимся без попечения родителей, находящимся в организациях, обеспечивающих их содержание, образование и воспитание	576 940	576 936	100,0	8 345	8 344	100,0	531 083	468 439	88,2
содержание детей сирот, обучающихся в профессиональных учебных заведениях									
приобретение медико-фармацевтической продукции (лекарственные средства, изделия медицинского назначения)				250	0	0,0	39 983	0	0,0
продукты питания	1 956 250	806 231	41,2	84 999	75 534	88,9	1 701 429	422 960	24,9
социальные пенсии и компенсационные выплаты населению, включая ежемесячное пособие на ребенка и ритуальные услуги	297 160	237 160	79,8	12 868	10 487	81,5	118 836	93 654	78,8
рекулий ремонт при аварийных ситуациях	61 150	61 142	100,0	196 263	196 263	100,0			

Направление расходов	Григориполь			Рыбница			Дубоссары		
	Уточненный план	Кассовые расходы	% исполнения	Уточненный план	Кассовые расходы	% исполнения	Уточненный план	Кассовые расходы	% исполнения
Итого расходы по СЗС МБ	21 854 343	18 407 472	84,2	51 219 446	36 262 081	70,8	21 510 162	18 518 126	86,1
в том числе:									
заработная плата (денежное довольствие с учётом выплаты компенсации взамен продовольственного пайка) с учётом взносов на социальное страхование, без платных услуг, но с плано-убыточными, - всего:	20 002 558	18 003 862	90,0	46 771 649	35 380 152	75,6	18 767 282	18 131 697	96,6
в том числе:									
110100 оплата труда	15 848 989	14 401 505	90,9	36 133 897	27 051 488	74,9	14 734 523	14 339 701	97,3
110200 взносы на соц. страх	3 845 310	3 309 636	86,1	8 058 428	6 155 368	76,4	3 292 128	3 130 154	95,1
оплата труда с учетом отчислений на социальное страхование дотационных учреждений (в пределах утвержденных плановых трансфертов)	262 999	256 468	97,5	2 483 895	2 101 101	84,6	678 868	603 274	88,9
111 055 пайковые	45 260	36 253	80,1	95 429	72 195	75,7	61 763	58 568	94,8
содержание детских домов, домов семейного типа, домов ребенка, домов ветеранов, интернатов и реабилитационных центров (без подстатей 110100, 110200, 110310, 110330)									
пособия детям сиротам и детям, оставшимся без попечения родителей, находящимся в организациях, обеспечивающих их содержание, образование и воспитание									
содержание детей, находящихся под опекой (попечительством)	473 511	367 796	77,7	516 068	408 011	79,1	259 625	206 521	79,5
содержание детей сирот, обучающихся в профессиональных учебных заведениях									
приобретение медико-фармацевтической продукции (лекарственные средства, изделия медицинского назначения)	14 332	0	0,0	347 729	20 845	6,0	15 000	0	0,0
продукты питания	1 285 970	0	0,0	3 514 000	383 646	10,9	2 438 546	150 636	6,2
социальные пенсии и компенсационные выплаты населению, включая ежемесячное пособие на ребёнка и ритуальные услуги	77 972	35 814	45,9	70 000	69 427	99,2	29 709	29 272	98,5
текущий ремонт при аварийных ситуациях									

Направление расходов	Слободзея			Каменка			Общий свод		
	Уточненный план	Кассовые расходы	% исполнения	Уточненный план	Кассовые расходы	% исполнения	Уточненный план	Кассовые расходы	% исполнения
Итого расходы по СЗС МБ	45 935 508	29 220 658	63,6	10 797 630	10 343 101	95,79	252 498 421	207 504 331	82,2
в том числе:									
заработная плата (денежное довольствие с учётом выплаты компенсации взамен продовольственного пайка) с учётом взносов на социальное страхование, без платных услуг, но с плано-убыточными, - всего:	42 652 984	28 141 752	66,0	10 267 059	10 159 409	99,0	233 787 895	201 560 382	86,2
в том числе:									
110100 оплата труда	34 451 916	22 962 018	66,6	8 269 317	8 187 568	99,0	182 722 945	158 580 397	86,8
110200 взносы на соц. страх	7 812 838	4 920 993	63,0	1 918 308	1 892 738	98,7	42 167 735	36 055 993	85,5
оплата труда с учетом отчислений на социальное страхование дотационных учреждений (в пределах утвержденных плановых трансфертов)	295 730	194 294	65,7	55 020	55 020	100,0	8 085 327	6 190 727	76,6
111 055 пайковые	92 500	64 447	69,7	24 414	24 083	100,0	811 888	733 265	90,3
содержание детских домов, домов семейного типа, домов ребенка, домов ветеранов, интернатов и реабилитационных центров (без подстатей 110100, 110200, 110310, 110330)	10 694	0	0,0				280 107	52 233	18,6
пособия детям сиротам и детям, оставшимся без попечения родителей, находящимся в организациях, обеспечивающих их содержание, образование и воспитание							-	-	
содержание детей, находящихся под опекой (попечительством)	803 667	708 093	88,1	68 453	63 723	93,1	3 237 692	2 807 863	86,7
содержание детей сирот, обучающихся в профессиональных учебных заведениях							-	-	
приобретение медико-фармацевтической продукции (лекарственные средства, изделия медицинского назначения)	54 509	0	0,0	5 066		0,0	476 869	20 845	4,4
продукты питания	2 124 737	370 813	17,5	425 962	93 495	21,9	13 531 893	2 303 315	17,0
социальные пенсии и компенсационные выплаты населению, включая ежемесячное пособие на ребёнка и ритуальные услуги	288 917	0	0,0	31 090	26 474	85,2	926 552	502 288	54,2
текущий ремонт при аварийных ситуациях							257 413	257 405	100,0

ИНФОРМАЦИЯ
о расходовании средств гуманитарной помощи
в 1 квартале 2016 года
(в рублях Приднестровской Молдавской Республики)

раздел	подраздел	Наименование получателя, категории получателей	на выплату дополнительной помощи к пенсии (и пожизненному содержанию пенсионерам), получающим пенсии из бюджета					
			открыто кредитов из респ.бюдж.	списано с р/с гл.расч.кред. (кассовые расходы)	выплачено пенсионерам сумма	остаток неисп.гум.пом. в Сбербанке на 01.04.16г.	ост.на счете гл.расч.кред. неисп.гум.пом. на 1.04.2016 г.	
1	2	3	4	5	6	7=5-6	8=4-5	
1700 Социальная политика								
01	Пенсии военнослужащим всего:		383 200	383 200	382 400	800	-	
	за выслугу лет (достигшим 60 лет муж. 55 лет жен.)				261 700			
	по случаю потери кормильца				63 300			
	инвалидность				40 600			
	инвалидность 1,2,3 гр. (не достигшим 60 муж. 55 жен.)				4 100			
	неработающие (не достигшим 60 лет муж. 55лет жен.)				12 700			
	в том числе:							
	Мин.обороны		202 200	202 200	201 400	800	-	
	за выслугу лет (достигшим 60 лет муж. 55 лет жен.)				134 700			
	по случаю потери кормильца				46 100			
	инвалидность				20 300			
	инвалидность 1,2,3 гр. (не достигшим 60 муж. 55 жен.)				300			
	неработающие (не достигшим 60 лет муж. 55лет жен.)							
	МВД		93 900	93 900	93 900	-	-	
	за выслугу лет (достигшим 60 лет муж. 55 лет жен.)				70 000			
	по случаю потери кормильца				9 200			
	инвалидность				12 100			
	инвалидность 1,2,3 гр. (не достигшим 60 муж. 55 жен.)				2 600			
	неработающие (не достигшим 60 лет муж. 55лет жен.)							
	КГБ		40 300	40 300	40 300	-	-	
	за выслугу лет (достигшим 60 лет муж. 55 лет жен.)				18 400			
	по случаю потери кормильца				5 100			
	инвалидность				4 700			
	инвалидность 1,2,3 гр. (не достигшим 60 муж. 55 жен.)							
	неработающие (не достигшим 60 лет муж. 55лет жен.)				12 100			
	ГК		6 000	6 000	6 000	-	-	
	за выслугу лет (достигшим 60 лет муж. 55 лет жен.)				4 500			
	по случаю потери кормильца				600			
	инвалидность							
	инвалидность 1,2,3 гр.(не достигшим 60 муж. 55 жен.)				300			
	неработающие (не достигшим 60 лет муж. 55лет жен.)				600			
	ГС ИН и СР МЮ		38 100	38 100	38 100	-	-	
	за выслугу лет (достигшим 60 лет муж. 55 лет жен.)				31 400			
	по случаю потери кормильца				2 300			
	инвалидность				3 500			
	инвалидность 1,2,3 гр.(не достигшим 60 муж. 55 жен.)				900			
	неработающие (не достигшим 60 лет муж. 55лет жен.)							
	Следственный комитет		2 700	2 700	2 700	-	-	
	за выслугу лет (достигшим 60 лет муж. 55 лет жен.)				2 700			
	02	Пенсии и пособия раб.суд.власти всего		24 500	24 500	24 500	-	-
		за выслугу лет				4 200		
		по случаю потери кормильца				600		
пожизненное содержание судей				13 400				
неработающие (не достигшим 60 лет муж. 55лет жен.)				6 300				
в том числе:								
Прокуратура		11 100	11 100	11 100	-	-		
за выслугу лет				4 200				
по случаю потери кормильца				600				
неработающие (не достигшим 60 лет муж. 55лет жен.)				6 300				
Конституционный Суд		1 200	1 200	1 200	-	-		
пожизненное содержание судей				1 200				
Суд департамент		6 200	6 200	6 200	-	-		
пожизненное содержание судей				6 200				
неработающие (не достигшим 60 лет муж. 55лет жен.)								
Арбитражный Суд		1 800	1 800	1 800	-	-		
пожизненное содержание судей				1 800				
Верховный Суд		4 200	4 200	4 200	-	-		
пожизненное содержание судей				4 200				
Итого		407 700	407 700	406 900	800	-		

ПОЯСНИТЕЛЬНАЯ ЗАПИСКА
к проекту распоряжения Правительства
Приднестровской Молдавской Республики
«Об исполнении республиканского и местных бюджетов,
специальных бюджетных счетов (фондов)
за I квартал 2016 года»

В отчетном периоде исполнение республиканского и местных бюджетов городов и районов (в том числе специальных бюджетных счетов и фондов) производилось согласно требованиям Закона Приднестровской Молдавской Республики от 24 февраля 1997 года № 35-3 «О бюджетной системе Приднестровской Молдавской Республики» (САЗ 97-2) в действующей редакции и Закона Приднестровской Молдавской Республики от 14 января 2003 года № 225-3-III «О бюджетной классификации Приднестровской Молдавской Республики» (САЗ 03-3) в действующей редакции, а также иных нормативно-правовых актов в области налогового, финансового и бюджетного регулирования.

В связи с отсутствием в I квартале 2016 года закона о бюджете на 2016 год исполнение доходной и расходной частей республиканского и местных бюджетов осуществлялось согласно норм Закона Приднестровской Молдавской Республики от 30 декабря 2014 года № 223-3-V «О республиканском бюджете на 2015 год и плановый период 2016 и 2017 годов» (САЗ 15-1) в действующей редакции (нормативного акта об утрате действия Закона Приднестровской Молдавской Республики «О республиканском бюджете на 2015 год и плановый период 2016 и 2017 годов» или его отмене издано не было).

После вступления в силу закона о бюджете на 2016 год Министерством финансов Приднестровской Молдавской Республики, как исполнительным органом государственной власти, в ведении которого находятся вопросы планирования и исполнения бюджета, будет разработана роспись доходной и расходной частей республиканского и местных бюджетов на 2016 год с учетом исполнения бюджетов всех уровней за I квартал 2016 года.

I. ИСПОЛНЕНИЕ РЕСПУБЛИКАНСКОГО БЮДЖЕТА,
СПЕЦИАЛЬНЫХ БЮДЖЕТНЫХ СЧЕТОВ (ФОНДОВ)
за I квартал 2016 года

I.1. ИСПОЛНЕНИЕ ДОХОДНОЙ ЧАСТИ РЕСПУБЛИКАНСКОГО БЮДЖЕТА

За I квартал 2016 года в доход республиканского бюджета поступило средств на сумму 291 014 949 руб.,

в том числе:

- налоговые платежи – 199 573 396 руб. или 68,6% от общих доходов бюджета,
- неналоговые платежи – 5 167 866 руб. или 1,8%,
- безвозмездные перечисления (гуманитарная помощь Российской Федерации) – 607 600 руб. или 0,2%, перечисленные в республиканский бюджет в соответствии с Постановлением Правительства Приднестровской Молдавской Республики от 10 июля 2012 года № 68 «Об особенностях распределения гуманитарной помощи из Российской Федерации в адрес Приднестровской Молдавской Республики, поступающей на счета Правительства Приднестровской Молдавской Республики в 2012-2015 годах, и мероприятиях, направленных на обеспечение контроля за ее расходованием» (САЗ 12-29) в текущей редакции,
- доходы целевых бюджетных фондов – 42 065 407 руб. или 14,4%,
- доходы от предпринимательской и иной приносящей доход деятельности – 43 600 680 руб. или 15%.

За I квартал 2016 года исполнение доходной части республиканского бюджета составило 66,3% от запланированного показателя, что на 46 126 131 руб. (13,7%) меньше фактических поступлений за I квартал 2015 года (без учета поступлений средств гуманитарной помощи Российской Федерации), в том числе по видам платежей:

Налоговые доходы – поступило средств на сумму 199 573 396 руб. или 63,3% от плана, что на 35 833 668 руб. (15,2%) меньше фактических поступлений за I квартал 2015 года, в том числе:

- **налог на доходы организаций** – поступило средств на сумму 101 736 904 руб. или 82,2% от плана, что на 20 051 820 руб. (16,5%) меньше фактических поступлений за I квартал 2015 года;

- **налог на игорную деятельность** – поступило средств на сумму 2 487 321 руб. или 67,9% от плана, что на 161 762 руб. (6,1%) меньше фактических поступлений за I квартал 2015 года;

- **налог с выручки организаций, применяющих упрощенную систему налогообложения, бухгалтерского учета и отчетности** – поступило средств на сумму 2 379 415 руб., что в 2 раза больше запланированного показателя и на 55 602 руб. (2,4%) больше фактических поступлений за I квартал 2015 года;

- **подходный налог с физических лиц** – поступило средств на сумму 6 461 655 руб. или 73,1% от плана, что на 548 045 руб. (9,3%) больше фактических поступлений за I квартал 2015 года;

- **налоги на товары и услуги, лицензионные и регистрационные сборы** – поступило средств на сумму 19 800 186 руб. или 54,8% от плана, что на 12 191 591 руб. (38,1%) меньше фактических поступлений за I квартал 2015 года;

- **платежи за пользование природными ресурсами** – поступило средств на сумму 6 822 063 руб. или 102,8% от плана, что на 1 151 954 руб. (20,3%) больше фактических поступлений за I квартал 2015 года;

- **налоги на внешнюю торговлю и внешнеэкономические операции (таможенные пошлины)** – поступило средств на сумму 54 063 940 руб. или 42,3% от плана, что на 3 471 492 руб. (6%) меньше фактических поступлений за I квартал 2015 года;

- **прочие налоги, пошлины и сборы (государственная пошлина)** – поступило средств на сумму 5 821 955 руб. или 80,9% от плана, что на 1 712 221 руб. (22,7%) меньше фактических поступлений за I квартал 2015 года.

Неналоговые доходы – поступило средств на сумму 5 167 866 руб. или 50,5% от плана, что на 615 894 руб. (10,6%) меньше фактических поступлений за I квартал 2015 года

Доходы целевых бюджетных фондов (без учета поступлений в Социальный стабилизационный фонд Приднестровской Молдавской Республики) – поступило средств на сумму 38 902 370 руб. или 88,5% от плана, что на 8 542 403 руб. (18%) меньше фактических поступлений за I квартал 2015 года. При этом в Социальный стабилизационный фонд Приднестровской Молдавской Республики поступило доходов на сумму 3 163 037 руб. при отсутствии запланированного показателя.

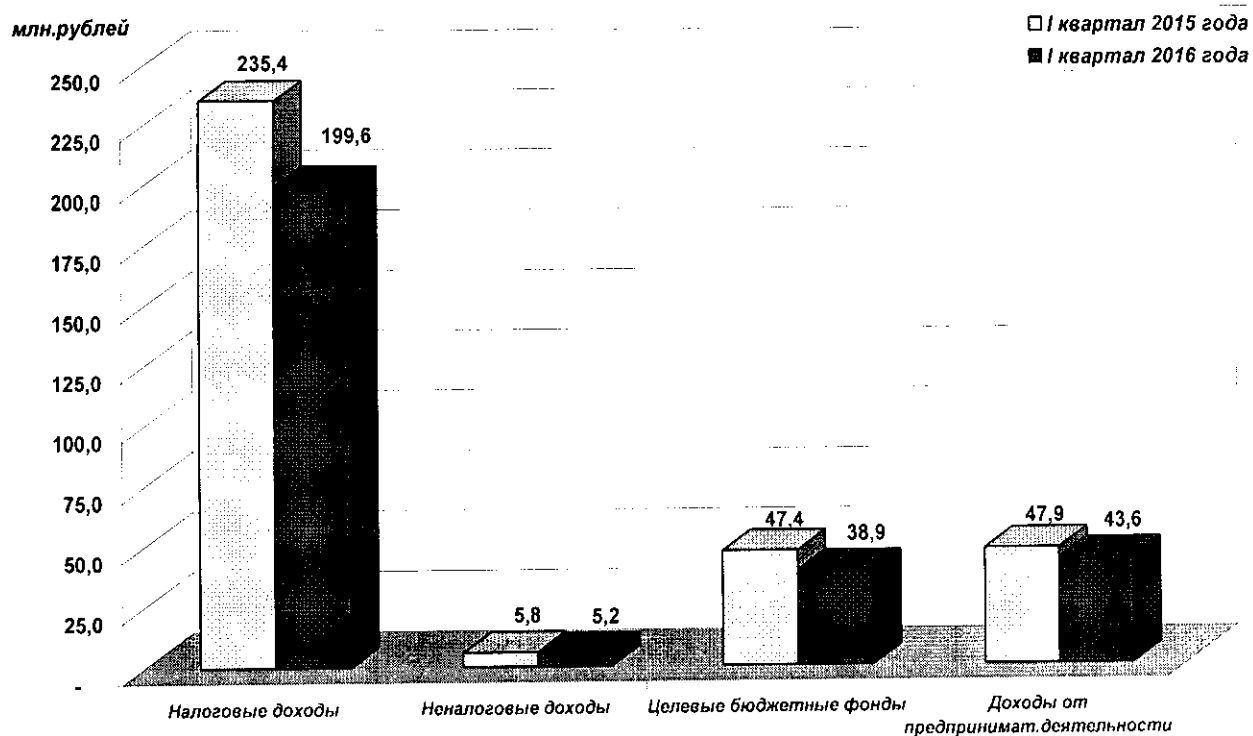
Доходы от предпринимательской и иной приносящей доход деятельности – поступило средств на сумму 43 600 680 руб. или 63,4% от плана, что на 4 297 203 руб. (9%) меньше фактических поступлений за I квартал 2015 года.

Кроме того, за отчетный период были привлечены кредиты и займы на общую сумму 225 000 000 руб. (в доходах республиканского бюджета не отражены).

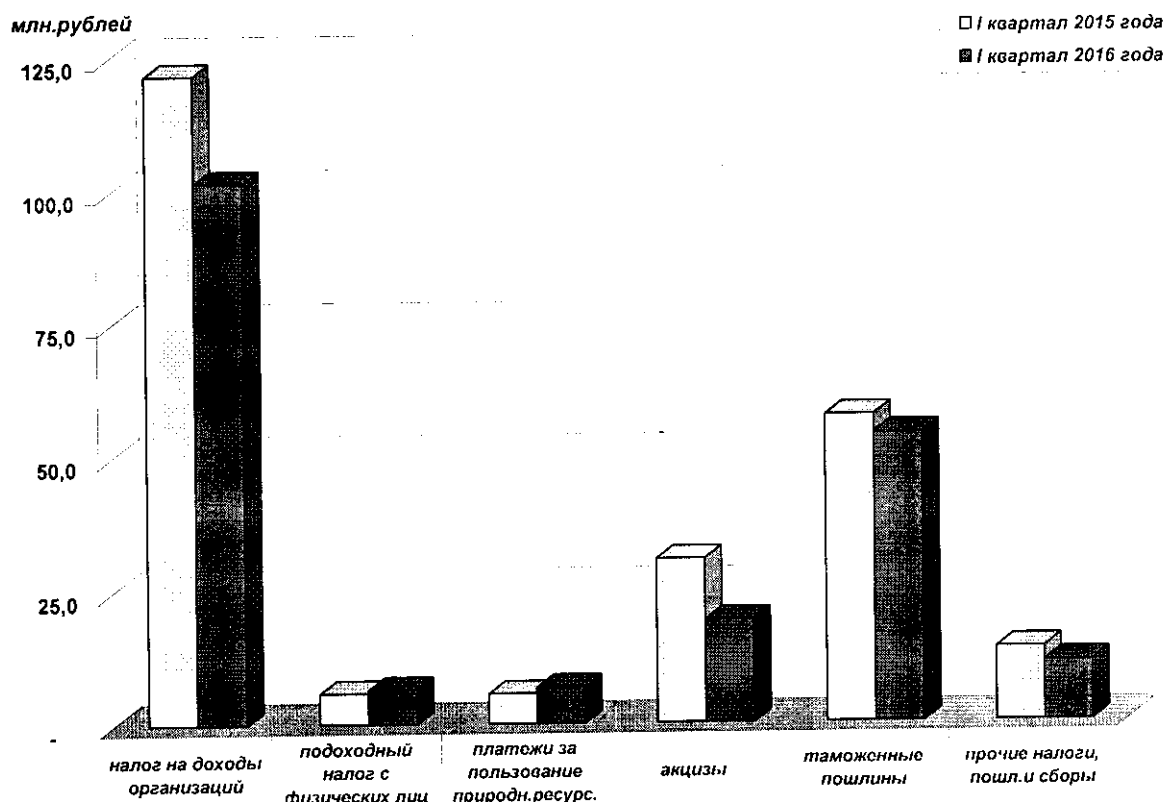
В разрезе основных видов налоговых, неналоговых и иных обязательных платежей информация представлена в Приложениях №№ 3, 3а, в разрезе статей доходов бюджета – в Приложении № 3б.

Из общей суммы средств, поступивших в доход республиканского бюджета в размере 291 014 949 руб., поступления в виде взаимных денежных зачетов составили – 8 626 078 руб. или 3% от общей суммы доходов республиканского бюджета (Приложение № 3в). Зачеты налоговых и иных платежей в бюджет в натуральной форме не проводились.

**Динамика фактического исполнения республиканского бюджета
за I квартал 2015-2016 годов (в разрезе основных видов доходов)
(без учета средств гуманитарной помощи РФ)**



**Динамика фактического исполнения республиканского бюджета
за I квартал 2015-2016 годов в разрезе налоговых доходов**



□ I квартал 2015 года	121,8	5,9	5,7	30,7	57,5	13,8
■ I квартал 2016 года	101,7	6,5	6,8	19,3	54,1	11,2

В разрезе налоговых и иных видов платежей исполнение доходной части республиканского бюджета характеризуется следующими показателями.

1. Налог на доходы организаций

За I квартал 2016 года запланированный к поступлению показатель по налогу на доходы организаций с учетом сумм отчислений от налога на доходы организаций для финансирования социальных выплат в объеме 123 771 214 руб. выполнен на 82,2%. Фактический объем поступлений по данному виду платежа составил 101 736 904 руб.

В разрезе городов (районов) республики исполнение плана по налогу на доходы организаций с учетом сумм отчислений от налога на доходы организаций для финансирования социальных выплат характеризуется следующими показателями:

Город (район)	План I кв. 2016г., руб.	Факт I кв. 2016г.		Откло- нение, руб.	Испол- нение, (%)
		руб.	уд. вес, (%)		
Тирасполь	75 034 914	53 140 217	52,23	- 21 894 697	70,82
Днестровск	36 946 895	41 052 561	40,35	4 105 666	111,11
Бендеры	6 372 973	4 454 107	4,38	- 1 918 866	69,89
Рыбница (Рыбницкий район)	2 578 374	1 171 530	1,15	- 1 406 844	45,44
Дубоссары (Дубоссарский район)	829 240	403 419	0,40	- 425 821	48,65
Слободзея (Слободзейский район)	1 317 648	955 264	0,94	- 362 384	72,50
Григориополь (Григориопольский район)	358 415	317 911	0,31	- 40 504	88,70
Каменка (Каменский район)	332 755	241 896	0,24	- 90 859	72,69
Итого:	123 771 214	101 736 904	100,00	- 22 034 310	82,20

В целом по республике в отчетном периоде допущен спад производства продукции в 47 организациях, что составляет 52,2% от их общего числа.

В электроэнергетике объем производства продукции уменьшился на 2,3%, из него электроэнергии – на 4,8%; однако производство теплоты (товарный выпуск) увеличилось на 3,1%.

По машиностроению и металлообработке объем производства продукции по сравнению с соответствующим периодом прошлого года уменьшился на 33,7%, по электротехнической промышленности – на 50,1%.

Производство продукции лесной и деревообрабатывающей промышленности в целом уменьшилось на 88,3%, из него мебели – на 98%.

По промышленности строительных материалов отмечается снижение объемов выпускаемой продукции на 47,7%.

В легкой промышленности производство продукции в целом по подотрасли уменьшилось на 1,2%, из него обуви – на 36,7%; однако производство швейных изделий увеличилось на 16,4%, тканей хлопчатобумажных готовых – на 9%.

Увеличили выпуск промышленной продукции 27 организаций или 30% от их общего числа.

Производство промышленной продукции по черной металлургии увеличилось на 97,7%, из него проката черных металлов – на 99,4%.

Выпуск продукции пищевой промышленности по сравнению с соответствующим периодом прошлого года увеличился на 10,4%.

На невыполнение плана по данному виду платежа по городам (районам) республики оказали влияние следующие факторы:

а) по г.Тирасполь – снижение деловой активности ЗАО ТВКЗ «KVINT», ООО «Шериф», обусловленное влиянием негативных внешнеэкономических факторов; предоставление ЗАО «Тиротекс» государственной поддержки в виде уменьшения текущих обязательств на 50% по уплате налога на доходы, начисленному по основному (производственному) виду деятельности, а также уменьшение доходов от банковской деятельности ОАО «Эксимбанк», ЗАО «Агропромбанк», ЗАО «Днестровский Сбербанк».

При этом, в 1 квартале 2016 года по сравнению с 1 кварталом 2015 года произошло снижение производства продовольственных товаров на 2,3%, доходов от реализации продукции на 1,6%, объем отгруженной продукции в текущих ценах снизился на 5,4%:

б) по г.Бендеры – сокращение объемов производства и реализации продукции следующими предприятиями: ЗАО «Молдавкабель», ООО «Софтшуз», ГУП ИПП «Полиграфист», ЗАО ОФ «Тигина», ЗАО «Бендерский пивоваренный завод» и др.

При этом, в 1 квартале 2016 года по сравнению с аналогичным периодом 2015 года произошло сокращение производства потребительских товаров на 6,7%, в том числе непродовольственных товаров 14,4%, из них товаров легкой промышленности на 3,5%, доходы от реализации продукции снизились на 10,2%;

в) по г.Слободзея и Слободзейскому району – сокращение объемов производства и реализации продукции, работ (услуг) следующими предприятиями: ООО «Газтоп», ООО «Танлео», ГУП «Слободзейское ДЭСУ», СООО «Герри-Па»;

При этом, в 1 квартале 2016 года по сравнению с аналогичным периодом 2015 года произошло сокращение производства потребительских товаров на 19,1%, в том числе непродовольственных товаров на 20,4%, из них товаров легкой промышленности на 20,4%, доходы от реализации продукции снизились на 31,6%;

г) по г.Каменка и Каменскому району – уменьшение объема производства и реализации выпускаемой продукции ЗАО «Каменский консервный завод»;

д) по г.Рыбница и Рыбницкому району - в 1 квартале 2016 года по сравнению с аналогичным периодом 2015 года произошло сокращение производства потребительских товаров на 27%, в том числе продовольственных товаров на 30,6%, непродовольственных товаров на 6,7%;

е) по г.Дубоссары и Дубоссарскому району – в 1 квартале 2016 года по сравнению с аналогичным периодом 2015 года доходы от реализации продукции снизились на 13,4%;

ж) по г.Григориополь и Григориопольскому району - в 1 квартале 2016 года по сравнению с аналогичным периодом 2015 года произошло сокращение производства потребительских товаров на 29,2%, в том числе непродовольственных товаров на 76,1%, доходы от реализации продукции снизились на 0,7%.

Кроме того, на невыполнение плана повлияло неисполнение обязательств по своевременной уплате налога рядом организаций:

а) по г.Бендеры – МУП БП РСУ «Спецзеленстрой», ОАО СК «Бендерстрой», ОАО «БАЗ» и др.;

б) по г.Рыбница и Рыбницкому району – ЗАО «Рыбницкий насосный завод», ОАО «Рыбницкий молочный комбинат», ООО «Агро-Элит» и др.;

в) по г.Дубоссары и Дубоссарскому району – ЗАО «Букет Молдавии», ГУП «Дубоссарский ДЭУ», ООО «Пики-А» и др.;

г) по г.Слободзея и Слободзейскому району – ООО «Норд-Вест», ГУП «ОК «Днестровские зори» и др.;

д) по г.Григориополь и Григориопольскому району – ООО «Агро-Бастет», ООО «Водоресурс», ГУП «Григориопольская шахта» и др.

2. Налог с выручки организаций, применяющих упрощенную систему налогообложения, бухгалтерского учета и отчетности

За I квартал 2016 года фактическое поступление налога с выручки организаций, применяющих упрощенную систему налогообложения, бухгалтерского учета и отчетности составило 2 379 415 руб., что в 2 раза больше запланированного показателя в сумме 1 167 620 руб., в том числе по городам (районам) республики:

- г.Тирасполь – 2 303 433 руб., что в 2 раза больше запланированного показателя в сумме 1 126 754 руб.,
- г.Днестровск – 23 476 руб. (134%) при плане 17 514 руб.,
- г.Бендеры – 52 507 руб., что в 2,2 раза больше запланированного показателя в сумме 23 352 руб.

Перевыполнение плановых назначений по данному виду налога обусловлено незапланированным увеличением количества организаций, применявших иной режим налогообложения и перешедших на упрощенную систему налогообложения, бухгалтерского учета и отчетности, а также созданием новых организаций, применяющих данный режим налогообложения.

3. Налог на игорную деятельность

За отчетный период фактический объем поступлений по налогу на игорную деятельность составил 2 487 321 руб. или 67,9% от запланированного показателя в сумме 3 660 839 руб.,

в том числе по городам (районам) республики:

- г.Тирасполь – 1 264 055 руб. (58,4%) при плане 2 165 028 руб.,
- г.Бендеры – 750 381 руб. (77,7%) при плане 966 199 руб.,
- г.Рыбница и Рыбницкий район – 220 369 руб. (91,7%) при плане 240 240 руб.,
- г.Дубоссары и Дубоссарский район – 112 376 руб. (171%) при плане 65 721 руб.,
- г.Слободзея и Слободзейский район – 89 258 руб. (56,8%) при плане 157 150 руб.,
- г.Каменка и Каменский район – 50 882 руб. (76,5%) при плане 66 501 руб.

Сумма налога на игорную деятельность находится в прямой зависимости от количества объектов игорного оборудования, зарегистрированных в соответствующих территориальных налоговых инспекциях в определенном налоговом периоде.

Невыполнение плановых показателей по данному виду платежа по отдельным предприятиям республики обусловлено выбытием объектов игровой деятельности по ряду организаций: по г.Тирасполь – 7 игровых автоматов ООО «Мега Стар», а также неисполнение обязательств по своевременной уплате налога ООО «Марафон»; г.Бендеры – 15 игровых автоматов ООО «Палладиум», а также неисполнение обязательств по своевременной уплате налога ООО «Игра», ООО «Грин-Петрол»; г.Рыбница и Рыбницкому району – 5 игровых автоматов ООО «Лютас»; г.Слободзея и Слободзейскому району – 2 игровых автомата ООО «Игра»; г.Каменка и Каменскому району – 7 игровых автоматов ООО «Игра», 5 игровых полей (столов) ООО «Лютас».

4. Подоходный налог с физических лиц

За I квартал 2016 года поступление средств от взимания подоходного налога с физических лиц в доход республиканского бюджета составило 6 461 655 руб. или 73,1% от запланированной к поступлению суммы в размере 8 837 504 руб.,

в том числе:

- по г.Тирасполь – 3 642 845 руб. (67,7%) при плане 5 379 279 руб.,
- г.Днестровск – 2 818 811 руб. (81,5%) при плане 3 458 225 руб.

На невыполнение плановых показателей по г.Тирасполь повлияли следующие факторы – сокращение штатной численности, уменьшение фонда оплаты труда работников таких предприятий как: ООО «Шериф», ЗАО ТВКЗ «KVINT»; ООО «Тираспольтрансгаз-Приднестровье», ЗАО «Агропромбанк» и др.

5. Акцизы

5.1. Акциз на продукцию, производимую на территории Приднестровской Молдавской Республики

За I квартал 2016 года фактическое поступление сумм акциза в доход республиканского бюджета по подакцизной продукции, производимой в Приднестровской Молдавской Республике, составило 5 085 403 руб. или 38,4% от запланированного объема доходов в размере 13 240 463 руб. и в разрезе городов (районов) характеризуется следующими показателями:

Город (район)	План I квартал 2016 года	Факт I квартал 2016 года	Отклонение	Исполнение (%)
Тирасполь	7 269 052	3 817 000	- 3 452 052	52,51
Днестровск	-	-	-	-
Бендеры	5 338 240	929 504	- 4 408 736	17,41
Рыбница (Рыбницкий район)	107 623	52 825	- 54 798	49,08
Дубоссары (Дубоссарский район)	403 085	221 117	- 181 968	54,86
Слободзея (Слободзейский район)	99 981	55 113	- 44 868	55,12
Григориополь (Григориопольский район)	-	-	-	-
Каменка (Каменский район)	22 482	9 845	- 12 637	43,79
Итого:	13 240 463	5 085 403	- 8 155 060	38,41

Сумма акциза по подакцизной продукции, производимой в Приднестровской Молдавской Республике, зависит от темпов ее реализации, ввиду чего недопоступление по городам (районам) республики запланированной суммы акциза связано с уменьшением объемов производства и реализации отдельных видов подакцизной продукции по сравнению с запланированными показателями, в том числе по таким организациям как: по г.Тирасполь – ЗАО ТВКЗ «KVINT»; г.Бендеры – ЗАО «Бендерский пивоваренный завод»; г.Рыбница и Рыбницкому району – ООО «ВКЗ Амалфея», ООО «Фирма Ост-Меркурий»; г.Дубоссары и Дубоссарскому району – ЗАО «Букет Молдавии»; г.Каменка и Каменскому району – МУП «Гарант-Сервис», а также неисполнение обязательств по своевременной уплате данного вида платежа ООО «Витавит» (г.Слободзея и Слободзейский район).

5.2. Акцизные сборы на продукцию, импортируемую на территорию Приднестровской Молдавской Республики

За отчетный период фактический объем поступлений от взимания акцизного сбора на импортируемую продукцию составил 13 406 116 руб. или 67% от запланированного показателя в сумме 20 016 200 руб.,

в том числе по городам (районам) республики:

- г.Тирасполь – 6 492 186 руб. (58,6%) при плане 11 076 605 руб.,
- г.Бендеры – 782 133 руб. (55%) при плане 1 423 315 руб.,
- г.Рыбница и Рыбницкий район – 6 054 180 руб. (86,9%) при плане 6 967 627 руб.,
- г.Дубоссары и Дубоссарский район – 77 313 руб. (14,1%) при плане 548 653 руб.,
- г.Каменка и Каменский район – 304 руб. при отсутствии запланированного показателя.

Объем поступлений по акцизному сбору на импортируемые в ПМР подакцизные товары обусловлен влиянием на него степени интенсивности осуществления импортных операций по отдельным категориям ввозимых товаров, подлежащих обложению акцизным сбором.

5.3. Акцизные сборы на продукцию, реализуемую на территории Приднестровской Молдавской Республики

За I квартал 2016 года фактический объем поступлений от взимания акцизного сбора на реализуемую продукцию составил 757 831 руб. или 108,2% от запланированного показателя в сумме 700 508 руб.,

в том числе по городам (районам) республики:

- г.Тирасполь – 413 353 руб. (80,3%) при плане 514 812 руб.,
- г.Рыбница и Рыбницкий район – 5 328 руб. (8,8%) при плане 60 537 руб.,
- г.Дубоссары и Дубоссарский район – 5 275 руб. (68,7%) при плане 7 683 руб.,
- г.Слободзея и Слободзейский район – 333 875 руб., что в 2,8 раза больше запланированного показателя в сумме 117 476 руб.

6. Лицензионные и регистрационные сборы

За отчетный период поступления лицензионных и регистрационных сборов в доход республиканского бюджета составили 550 790 руб. или 25,3% от запланированной к поступлению суммы в размере 2 178 868 руб.,

в том числе по городам (районам) республики:

- г.Тирасполь – 383 496 руб. (23,7%) при плане 1 620 202 руб.,
- г.Днестровск – 80 791 руб. (62,5%) при плане 129 233 руб.,
- г.Бендеры – 17 121 руб. (15,5%) при плане 110 177 руб.,
- г.Рыбница и Рыбницкий район – 22 917 руб. (16%) при плане 143 349 руб.,
- г.Дубоссары и Дубоссарский район – 7 195 руб. (13,9%) при плане 51 757 руб.,
- г.Слободзея и Слободзейский район – 14 620 руб. (20,4%) при плане 71 541 руб.,
- г.Григориополь и Григориопольский район – 1 450 руб. (5,7%) при плане 25 199 руб.,
- г.Каменка и Каменский район – 23 200 руб. (84,6%) при плане 27 410 руб.

Поступления лицензионных и регистрационных сборов находятся в прямой зависимости от количества выданных лицензий за осуществление деятельности, подлежащей лицензированию, в соответствии с Законом Приднестровской Молдавской Республики от 10 июля 2002 года № 151-З-III «О лицензировании отдельных видов деятельности» (САЗ 02-28).

7. Платежи за пользование природными ресурсами

При запланированном объеме доходов по платежам за пользование природными ресурсами в сумме 6 632 830 руб. фактическое поступление составило 6 822 063 руб. или 102,8% и характеризуется следующими показателями в разрезе видов платежей:

(руб.)				
Наименование статьи доходов	План I квартал 2016 года	Факт I квартал 2016 года	Отклонение	Испол- нение (%)
Земельный налог, в том числе:	783 565	675 999	- 107 566	86,27
- <i>земельный налог на земли сельскохозяйственного назначения</i>	-	10	10	-
- <i>земельный налог на земли несельскохозяйственного назначения</i>	783 565	675 989	- 107 576	86,27
Платежи за пользование водными ресурсами в пределах установленных нормативов и лимитов	4 657 062	2 589 267	- 2 067 795	55,60
Платежи за пользование недрами, в том числе для производства столовых и минеральных вод в пределах установленных нормативов и лимитов	768 771	2 110 187	1 341 416	в 2,7 раза
Платежи за древесину, отпускаемую на корню	-	4 658	4 658	-
Сбор за транзит и ввоз экологически опасных грузов	-	164	164	-
Платежи за пользование животным миром в пределах установленных нормативов и лимитов	-	9 416	9 416	-
Отчисления от фиксированного сельскохозяйственного налога	-	114 511	114 511	-
Отчисления на воспроизводство минерально- сырьевой базы	423 432	1 312 837	889 405	в 3,1 раза
Прочие поступления	-	5 026	5 026	-
Итого	6 632 830	6 822 063	189 233	102,85

Учитывая установленный Законом Приднестровской Молдавской Республики от 30 сентября 2000 года № 334-З «О плате за землю» (СЗМР 00-3) срок уплаты налога за **земли сельскохозяйственного назначения** – 1 сентября, поступление запланированной в отчетном году суммы по основному виду платежа ожидается в III квартале 2016 года.

Фактический объем поступлений земельного налога по землям несельскохозяйственного назначения составил 675 989 руб. или 86,3% от запланированного показателя в сумме 783 565 руб., в том числе по городам (районам):

- г.Тирасполь – 668 914 руб. (86%) при плане 777 430 руб.,
- г.Днестровск – 6 782 руб. (110,5%) при плане 6 135 руб.

При этом по г.Бендеры – 232 руб., г.Дубоссары и Дубоссарскому району – 60 руб. – поступили суммы недоимки, сложившейся в предыдущий налоговый период.

Неисполнение в полном объеме запланированного на отчетный период показателя по **земельному налогу за земли несельскохозяйственного назначения** по г.Тирасполь объясняется несвоевременной уплатой данного вида платежа хозяйствующими субъектами, находящимися в тяжелом финансовом положении из-за отсутствия денежных средств на расчетных счетах, а также неисполнением обязательств по уплате налога отдельными налогоплательщиками: ГУП «Энергобаланс», ОАО «Литман», ЗАО «Агростиль».

Запланированный в сумме 4 657 062 руб. показатель доходов республиканского бюджета по **платежам за пользование водными ресурсами в пределах установленных нормативов и лимитов** выполнен на 55,6%. Фактически поступило средств на сумму 2 589 267 руб., в том числе по городам (районам) республики:

- г.Тирасполь – 1 324 336 руб. (52%) при плане 2 546 947 руб.,
- г.Днестровск – 523 335 руб. (115,7%) при плане 452 148 руб.,
- г.Бендеры – 501 847 руб. (83,7%) при плане 599 830 руб.,
- г.Рыбница и Рыбницкий район – 9 744 руб. (1,8%) при плане 547 257 руб.,
- г.Дубоссары и Дубоссарский район – 36 797 руб. (38,4%) при плане 95 928 руб.,
- г.Слободзея и Слободзейский район – 60 585 руб. (39,2%) при плане 154 622 руб.,
- г.Григориополь и Григориопольский район – 54 233 руб. (47,8%) при плане 113 525 руб.,
- г.Каменка и Каменский район – 78 389 руб. (53,4%) при плане 146 805 руб.

Сумма поступлений платежа за пользование водными ресурсами находится в прямой зависимости от объема потребляемых природных ресурсов. в связи с чем, недопоступление в бюджет данного вида платежа объясняется снижением интенсивности производства по отдельным предприятиям республики: по г.Тирасполь – МГУП «Тирасеплоэнерго», ЗАО «Завод «Молдавизолит», ОАО «Завод консервов детского питания»; г.Бендеры – ЗАО «Бендерский пивоваренный завод», ЗАО «Бендерский мясокомбинат»; г.Дубоссары и Дубоссарскому району – ЗАО «Букет Молдавии», ГУП «Дубоссарская ГЭС»; г.Слободзея и Слободзейскому району – ОАО «Тирнистром», МГУП «Тирасеплоэнерго», ЗАО «Тираспольский хлебокомбинат»; г.Григориополь и Григориопольскому району – ОАО «Тирнистром» и др.; г.Каменка и Каменскому району – МУП «Гарант-Сервис», ЗАО «Каменский консервный завод».

Кроме того, на невыполнение плана оказало влияние неисполнение обязательств по своевременной уплате данного платежа отдельными организациями: по г.Тирасполь – ОАО «Литман»; г.Бендеры – МУП БПРСУ «Спецзеленстрой» и др.; г.Рыбница и Рыбницкому району – ЗАО «Рыбницкий насосный завод», ОАО «Рыбницкий молочный комбинат», ОАО «Техносервис» и др., г.Дубоссары и Дубоссарскому району – ООО «Калиюга Плюс», ООО «Эпикус», г.Слободзея и Слободзейскому району – ООО «Сельскохозяйственная фирма «Рустас», ООО «Норд-Вест», ООО «Калиюга Плюс».

За I квартал 2016 года общая сумма поступлений по **платежам за пользование недрами, в том числе для производства столовых и минеральных вод в пределах установленных нормативов и лимитов**, составила 2 110 187 руб., что в 2,7 раза больше запланированного показателя в сумме 768 771 руб., в том числе по городам (районам):

- г.Бендеры – 32 877 руб. (96,8%) при плане 33 971 руб.,
- г.Рыбница и Рыбницкий район – 1 522 081 руб., что в 3,8 раза больше запланированного показателя в сумме 400 354 руб.,
- г.Дубоссары и Дубоссарский район – 7 397 руб. при отсутствии запланированного показателя,

- г.Слободзея и Слободзейский район – 181 876 руб. (102,5%) при плане 177 495 руб.,
- г.Григориополь и Григориопольский район – 348 205 руб., что в 2,3 раза больше запланированного показателя в сумме 153 412 руб.,
- г.Каменка и Каменский район – 17 750 руб., что в 5 раз больше запланированного показателя в сумме 3 539 руб.

За отчетный период фактические поступления средств по отчислениям на воспроизводство минерально-сырьевой базы составили 1 312 837 руб., что в 3,1 раза больше запланированного показателя в сумме 423 432 руб., в том числе:

- г.Бендеры – 11 016 руб. (96,7%) при плане 11 390 руб.,
- г.Рыбница и Рыбницкий район – 991 993 руб., что в 3,8 раза больше запланированного показателя в сумме 260 326 руб.,
- г.Дубоссары и Дубоссарский район – 3 699 руб. при отсутствии запланированного показателя,
- г.Слободзея и Слободзейский район – 103 162 руб. (115,1%) при плане 89 640 руб.,
- г.Григориополь и Григориопольский район – 191 829 руб., что в 3,2 раза больше запланированного показателя в сумме 60 339 руб.,
- г.Каменка и Каменский район – 11 137 руб., что в 6,4 раза больше запланированного показателя в сумме 1 737 руб.

Невыполнение плановых показателей по платежам за пользование недрами и по отчислениям на воспроизводство минерально-сырьевой базы по г.Бендеры обусловлено снижением интенсивности производства и как следствие уменьшения поступлений от ЗАО «Бендерский пивоваренный завод».

Перевыполнение запланированных на отчетный период показателей по платежам за пользование недрами и по отчислениям на воспроизводство минерально-сырьевой базы по городам (районам) связано с увеличением объемов добытых природных материалов. по г.Рыбница и Рыбницкому району – ЗАО «Рыбницкий цементный комбинат», г.Дубоссары и Дубоссарскому району – ООО «Терра менеджмент», г.Каменка и Каменскому району – ГУП «Каменское ДСЭУ», а также по г.Григориополь и Григориопольскому району – частичным погашением задолженности ГУП «Григориопольская шахта».

8. Налоги на внешнюю торговлю и внешнеэкономические операции

Объем поступлений по налогам на внешнюю торговлю и внешнеэкономические операции за I квартал 2016 года сформирован за счет сумм ввозных и вывозных таможенных пошлин и составил – 54 063 940 руб. или 42,3% от запланированного к поступлению показателя в сумме 127 849 477 руб.,

в том числе:

- ввозные таможенные пошлины – 53 817 844 руб. или 42,1% от плана в сумме 127 819 370 руб.,
- вывозные таможенные пошлины – 246 096 руб., что в 8,2 раза больше запланированного показателя в сумме 30 107 руб.

Объем поступлений по ввозным и вывозным таможенным пошлинам обусловлен влиянием на него степени интенсивности осуществления импортных и экспортных операций по ввозимым (вывозимым) товарам, подлежащим обложению таможенными пошлинами, а также величиной их таможенной стоимости.

9. Государственная пошлина

Поступление средств от взимания государственной пошлины за отчетный период составило 5 821 955 руб. или 80,9 % от запланированных доходов в сумме 7 194 262 руб.

Объем поступлений государственной пошлины находится в прямой зависимости от количества совершаемых юридически значимых действий, что оказало влияние на фактическое поступление данного платежа в республиканский бюджет.

III. ИСПОЛНЕНИЕ РАСХОДНОЙ ЧАСТИ РЕСПУБЛИКАНСКОГО БЮДЖЕТА

В 1 квартале 2016 года исполнение расходной части республиканского бюджета осуществлялось согласно росписи республиканского бюджета, разработанной в соответствии с плановыми лимитами расходной части республиканского бюджета, утвержденными Приложением № 1 к Постановлению Правительства Приднестровской Молдавской Республики от 24 декабря 2015 года № 330 «О порядке исполнения в 2016 финансовом году Закона Приднестровской Молдавской Республики от 30 декабря 2014 года № 223-3-V «О республиканском бюджете на 2015 год и плановый период 2016 и 2017 годов» (САЗ 15-52). на отчетный период с учетом перераспределений плановых ассигнований, механизм которых утвержден Постановлением Правительства Приднестровской Молдавской Республики от 24 января 2014 года № 24 «О перераспределении бюджетных средств» (САЗ 14-4).

Итак, росписью расходной части республиканского бюджета утверждены на 2016 год лимиты в сумме 3 152 083 975 руб., в том числе на 1 квартал 2016 года - 769 779 844 руб. Согласно нормам действующей правовой базы Министерством финансов Приднестровской Молдавской Республики, как исполнительным органом государственной власти, в ведении которого находятся вопросы исполнения бюджета, на основании обоснованных обращений главных распорядителей кредитов в отчетном периоде осуществлялось внесение изменений в роспись бюджета путем перераспределения утвержденных плановых лимитов распоряжениями Министерства финансов Приднестровской Молдавской Республики, с одних статей (подстатей) на другие. В целом уточненные плановые расходы республиканского бюджета (с учетом перераспределений) на 1 квартал 2016 года сложились в сумме 789 303 360 руб., фактическое исполнение расходной части республиканского бюджета составило 502 491 572 руб., в том числе средства гуманитарной помощи в сумме 407 700 руб. (Приложение № 2).

Исполнение расходной части республиканского бюджета, а также соотношение (удельный вес) плановых и фактических расходов республиканского бюджета к общим плановым и фактическим расходам республиканского бюджета по разделам бюджетной классификации расходов за отчетный период характеризуется следующим образом:

код раздела	наименование раздела	плановые расходы (с учетом перераспределений)		профинансированные расходы		% исполнения
		сумма	уд.вес в общ. расх.	сумма	уд.вес в общ. расх.	
0100	Государственное управление и местное самоуправление	43 417 356	5,50	33 087 933	6,58	76,2
0200	Органы судебной власти	8 635 452	1,09	5 975 424	1,19	69,2
0300	Международная деятельность	918 305	0,12	54 134	0,01	5,9
0400	Государственная оборона	49 502 683	6,27	36 448 965	7,25	73,6
0500	Правоохранительная деятельность и обеспечение безопасности государства	113 411 676	14,37	88 122 661	17,54	77,7
0600	Фундаментальные исследования и содействия научно-техническому прогрессу	5 435 739	0,69	3 948 142	0,79	72,6
0800	Сельское хозяйство	7 219 640	0,91	6 847 529	1,36	94,8
0900	Охрана окружающей среды, гидрометеорология, лесное, рыбное и водное хозяйство	3 413 865	0,43	2 688 095	0,53	78,7
1000	Транспорт, дорожное хозяйство, связь и информатика	6 556 725	0,83	5 044 920	1,00	76,9
1300	Образование	73 493 088	9,31	55 274 193	11,00	75,2
1400	Культура, искусство, кинематография	4 775 921	0,61	4 020 318	0,80	84,2
1500	Средства массовой информации	8 696 127	1,10	6 178 932	1,23	71,1
1600	Здравоохранение	137 901 498	17,47	103 433 157	20,58	75,0
1700	Социальная политика	159 767 310	20,24	45 152 101	8,99	28,3
2000	Финансовая помощь бюджетам др.уровней	43 387 864	5,50	42 412 668	8,44	97,8
2200	Капитальные вложения	3 750 000	0,48			
3000	Прочие расходы	99 215 600	12,57	54 393 707	10,82	54,8
3200	Целевые бюджетные фонды	19 804 511	2,51	9 408 693	1,87	47,5
	ВСЕГО :	789 303 360	100,00	502 491 572	100,00	63,7

Следует отметить, что в отчетном периоде финансирование расходов из средств республиканского бюджета производилось на основании обращений распорядителей бюджетных средств и в пределах плановых лимитов с учетом возможностей бюджета.

На недостаточное финансирование расходов республиканского бюджета повлияло, в первую очередь, неисполнение доходной части бюджета ввиду ухудшения ситуации во внешнеэкономической и внешнеполитической сферах в сопредельных государствах, что оказало негативное влияние на поступления в доходы бюджетов различных уровней Приднестровской Молдавской Республики, а также отсутствия иного реального источника финансирования дефицита бюджета.

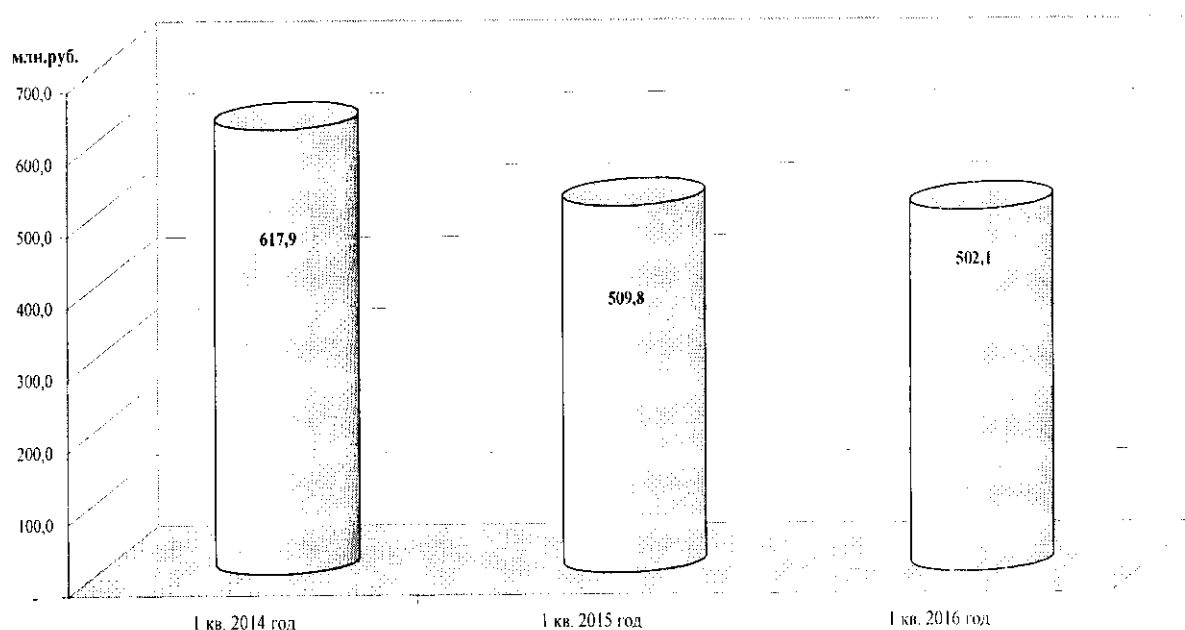
Информация об исполнении расходной части республиканского бюджета за отчетный период по разделам (подразделам) бюджетной классификации и статьям (подстатьям) экономической классификации представлена в Приложении № 5.

Из поступивших в отчетном периоде в республиканский бюджет валютных средств (514 499,42 долларов США, 4 600 руб. РФ, 24 826,50 евро и 92 110,28 леев РМ) произведено расходов:

- на оплату вакцины – 1 823,58 долларов США,
- на оплату медикаментов – 47 390,15 долларов США и 11 164,78 евро,
- на лечение больных за пределами Республики – 33 932,78 долларов США и 16 168,28 леев РМ;
- на финансирование деятельности Представительств Приднестровской Молдавской Республики в республиках Абхазия и Южная Осетия – 3 307,11 долларов США,
- на командировочные расходы – 105 945,61 долларов США, 2 697,80 евро, 4 600 руб. РФ.
- проконвертировано на финансирование текущих расходов – 322 100,19 долларов США, 10 963,92 евро, 75 942 леев РМ.

Для сопоставимости отчетных данных об исполнении расходной части республиканского бюджета за I квартал 2016 года с аналогичными периодами прошлых лет из общих расходов республиканского бюджета (Приложение № 2) исключены расходы, профинансированные из средств гуманитарной помощи, поступившей из Российской Федерации, и расходы по обслуживанию и возврату внутреннего государственного долга.

Динамика фактических расходов республиканского бюджета
(без гуманитарной помощи и обслуживания внутреннего государственного долга)



Из представленной диаграммы следует, что фактические расходы республиканского бюджета (без учета расходов по обслуживанию и возврату внутреннего государственного долга и выплат из средств гуманитарной помощи) за 1 квартал 2016 года снизились по сравнению с аналогичными расходами, профинансированными в соответствующие отчетные периоды прошлых лет, в том числе за счет:

а) отсутствия в отчетном периоде финансирования государственных (государственных целевых) программ (подраздел 3008 «Целевые программы») с учетом программы капитальных вложений (подраздел 2200 «Текущие капитальные вложения») и финансирования расходов на оплату услуг трапезации, ретрапезации и мониторингу теле- и радиопрограмм, признанных государственным заказом (подраздел 1501 «Телевидение и радиовещание») - для сравнения: в 1 квартале 2015 года на данные цели фактически были направлены средства в сумме 700 000 руб., в 1 квартале 2014 года 16 075 914 руб.;

б) уменьшения в отчетном периоде расходов, профинансированных из средств специальных бюджетных счетов государственных учреждений, оказывающих платные услуги: в 1 квартале 2016 года государственными учреждениями от оказания ими платных услуг и иной приносящей доход деятельности фактически произведено расходов на сумму 29 768 348 руб. (для сравнения: в 1 квартале 2015 года - 33 493 989 руб., в 1 квартале 2014 года - 34 953 123 руб.);

в) снижения объемов финансирования в отчетном периоде даже социально-значимых значимых расходов, например, за 1 квартал 2016 года расходы на оплату продуктов питания (код 110330) без учета расходов, профинансированных из средств учреждений от оказания ими платных услуг и иной приносящей доход деятельности, составили 7 078 424 руб. (для сравнения: за 1 квартал 2015 года – 9 674 105 руб., за 1 квартал 2014 года – 14 985 432 руб.).

В процессе исполнения республиканского бюджета особое внимание уделялось финансовому обеспечению решения социальных задач Республики. Даже в сложных экономических условиях, в отчетном периоде направленность бюджета сохраняет социальный характер, что подтверждается долей расходов, фактически профинансированных социально-защищенных статей (424 122 605 руб.) в общих расходах республиканского бюджета (502 491 572 руб.), которая составила за отчетный период 84,4 %.

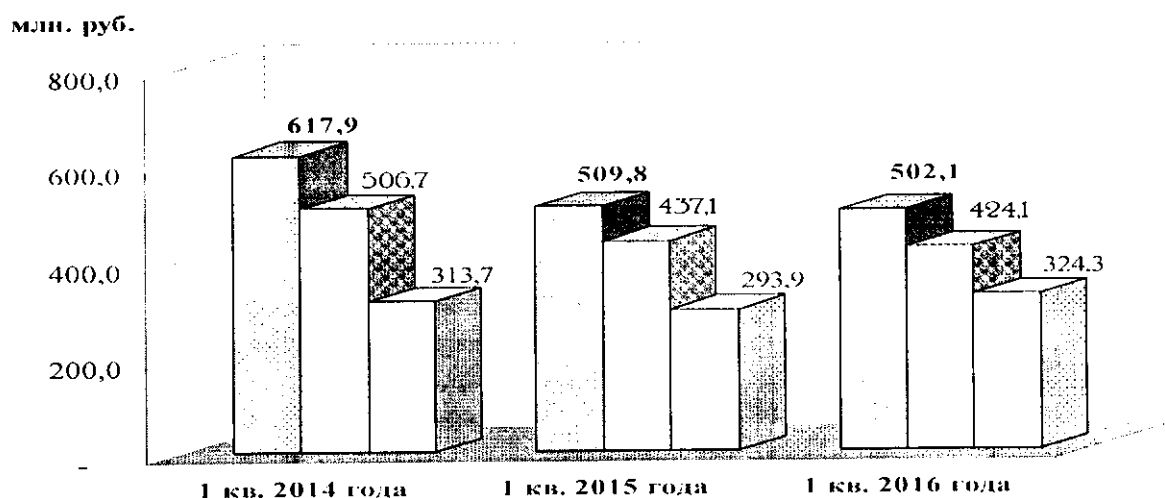
Информация о расходах республиканского бюджета в разрезе социально-защищенных статей (без учета расходов государственных учреждений от оказания ими платных услуг и иной приносящей доход деятельности (специальных счетов) и гуманитарной помощи Российской Федерации) представлена следующей таблицей:

Наименование расходов социальной направленности	Плановые расходы (с учетом перераспределений)	Профинансированные расходы	% исполнения
Всего расходов по социально-защищенным статьям (без расходов по специальным бюджетным счетам и без гуманитарной помощи)	512 811 071	424 122 605	82,7
заработная плата (денежное довольствие с учетом выплат компенсации взамен прод.пайка) с учетом взносов на социальное страхование, без платных услуг, но с планово-убыточными, - всего:	342 020 422	324 250 231	94,8
в том числе:			
<i>110100 оплата труда</i>	<i>286 967 147</i>	<i>273 646 399</i>	<i>95,4</i>
<i>110200 взносы на соц.страх</i>	<i>45 950 140</i>	<i>42 526 655</i>	<i>92,5</i>
<i>111055 пайковые</i>	<i>9 103 135</i>	<i>8 077 177</i>	<i>88,7</i>
содержание детских домов, домов семейного типа, домов ребенка, домов ветеранов, интернатов и реабилитационных центров	4 497 248	238 165	5,3
пособия детям-сиротам и детям, оставшимся без попечения родителей, находящимся в организациях, обеспечивающих их содержание, образование и воспитание	935 783	722 236	77,2
содержание детей-сирот, обучающихся в профессиональных учебных заведениях	2 864 528	1 706 550	59,6
приобретение медико-фармацевтической продукции (лекарственные средства, изделия мед.назначения)	20 607 880	7 130 743	34,6

Наименование расходов социальной направленности	Плановые расходы (с учетом перераспределений)	Профинансированные расходы	% исполнения
продукты питания	19 888 030	7 078 424	35,6
приобретение молочных смесей	293 431	60 123	20,5
социальные пенсии и компенсационные выплаты населению (за исключением приобретения путевок для льготной категории населения), включая ежемесячное пособие на ребенка	16 815 313	8 197 153	48,7
стипендии	5 137 406	4 220 204	82,1
содержание автотранспорта в лечебных учреждениях, оказывающих скорую мед.помощь, и специализированных лечебных учреждений	1 319 461	272 503	20,7
лечение больных за пределами ПМР	2 824 553	514 498	18,2
протезирование льготной категории граждан	1 450 072	196 582	13,6
выплаты по обязательному государственному страхованию в соответствии с действующим законодательством П М Р	370 973		
пенсии и пожизненное содержание	42 370 980	26 113 643	61,6
трансферты местным бюджетам на социальные выплаты	42 863 816	42 392 668	98,9
индексация вкладов населения	5 000 000		
содержание миротворческих сил ПМР (без расходов на выплату ДЦ и пайковых, питания и медикаментов)	827 713	56 882	6,9
расходы на реализацию мероприятий по гос. и гос. целевым программам в области здравоохранения и социальной защиты	206 544		
секретно	2 516 918	972 000	38,6
ВСЕГО РАСХОДЫ РЕСПУБЛИКАНСКОГО БЮДЖЕТА (с учетом гуманитарной помощи и платных услуг)	789 303 360	502 491 572	63,7

Из представленной выше таблицы видно, что основная доля фактических расходов республиканского бюджета – это заработная плата (денежное довольствие), пенсии и пожизненное содержание, пособия, стипендии, питание, медикаменты, компенсации, выплачиваемые военнослужащим и приравненным к ним лицам взамен предусмотренного действующим законодательством продовольственного пайка, трансферты из республиканского бюджета, направляемые на обеспечение исполнения социальных обязательств местных бюджетов, и другие расходы, на которые в целом в отчетном периоде было направлено 84,4 % общих расходов республиканского бюджета. Из чего следует, что в отчетном периоде бюджет продолжал сохранять социальную направленность.

Динамика общих расходов и социально-защищенных расходов республиканского бюджета (без гуманитарной помощи и обслуживания госдолга)



- ВСЕГО РАСХОДЫ РБ (без гуманитарной помощи и обслуживания госдолга)
- ▨ всего социально защищенные статьи (без гуманитарной помощи и платных услуг)
- ▤ ФОТ с начислениями и продпайком (без платных услуг)

В отчетном периоде с целью обеспечения финансирования социально-защищенных статей расходов республиканского бюджета были привлечены финансовые средства (Приложение № 2):

- на покрытие кассовых разрывов в сумме 50 000 000 руб. ПИР (по состоянию на 1 апреля 2016 года из них погашено 12 000 000 руб.);
- беспроцентные займы в размере 175 000 000 руб. ПИР.

Также, недостаток средств республиканского бюджета, необходимых для финансирования социально-защищенных статей, частично был восполнен средствами Социального стабилизационного фонда. Информация о поступлениях в Социальный стабилизационный фонд и направлениях расходования средств Фонда за отчетный период представлена таблицей:

№ п/п	Наименование	Сумма, руб.
1	ДОХОДЫ - всего	3 163 037
2	РАСХОДЫ - всего	2 372 863
	в том числе:	
	заработная плата (денежное довольствие) с учетом взносов на социальное страхование	2 251 293
	стипендии	121 570

В течение 1 квартала 2016 года в соответствии с Постановлением Правительства Приднестровской Молдавской Республики от 30 января 2014 года № 36 «Об утверждении положений, регулирующих порядок проведения ведомственного тендера, заключения договоров о закупках товаров, выполнении работ, предоставлении услуг, выдачи заключения, регистрации и осуществления финансирования договоров, заключаемых организациями, финансируемыми за счет средств бюджетов различных уровней» (САЗ 14-6) в действующей редакции зарегистрировано 145 договоров на сумму 44 865 372 руб. ПИР и 185 000 евро, в том числе:

- до 200 тысяч руб. – 98 договоров на сумму 12 618 926 руб. ПИР.
- свыше 200 тысяч руб. – 47 договоров на сумму 32 246 446 руб. ПИР и 185 000 евро.

I. III. ИСПОЛНЕНИЕ СМЕТ СПЕЦИАЛЬНЫХ БЮДЖЕТНЫХ СЧЕТОВ

Законом Приднестровской Молдавской Республики от 30 декабря 2014 года № 223–3-V «О республиканском бюджете на 2015 год и плановый период 2016 и 2017 годов» (САЗ 15-1) в действующей редакции сохранено в 2016 году действие специальных бюджетных счетов министерств (ведомств), государственных учреждений и государственных учреждений с автономным статусом для зачисления доходов и осуществления расходования средств от оказания подведомственными министерствам и ведомствам государственными и муниципальными учреждениями и государственными учреждениями с автономным статусом платных услуг и иной приносящей доход деятельности.

Росписью республиканского бюджета на 2016 год утверждены основные финансовые параметры деятельности государственных учреждений, оказывающих платные услуги и иную приносящую доход деятельность. Так, совокупный объем плановых доходов и расходов данных учреждений на 1 квартал 2016 года (с учетом перераспределения с других кварталов) сложился в сумме 68 714 216 руб.

За отчетный период государственными учреждениями, которым дано право оказания платных услуг и иной приносящей доход деятельности:

а) фактически поступившие доходы составили 43 600 680 руб. или 63,4% от плана.

б) фактически профинансированные расходы составили 29 768 348 руб., или 43,3 % от плана.

Информация о доходах специальных бюджетных счетов за 1 квартал 2016 года представлена в Приложении № 3г.

Информация об исполнении расходной части специальных бюджетных счетов от оказания платных услуг и иной приносящей доход деятельности в разрезе статей экономической классификации представлена в Приложении № 5.

Обобщенная информация о поступивших доходах и израсходованных средствах за отчетный период специальных бюджетных счетов, а также об остатках на начало и конец отчетного периода представлена в Приложении № 10.

I.IV. ИСПОЛНЕНИЕ СМЕТ СПЕЦИАЛЬНЫХ БЮДЖЕТНЫХ ФОНДОВ

Законом Приднестровской Молдавской Республики от 30 декабря 2014 года № 223–3-V «О республиканском бюджете на 2015 год и плановый период 2016 и 2017 годов» (САЗ 15-1) сохранено в 2016 году действие следующих целевых бюджетных фондов:

- а) Дорожного фонда Приднестровской Молдавской Республики;
- б) Фонда государственного резерва Приднестровской Молдавской Республики;
- в) Республиканского экологического фонда Приднестровской Молдавской Республики;
- г) Государственного целевого фонда таможенных органов Приднестровской Молдавской Республики;
- д) Фонда по обеспечению государственных гарантий по расчетам с гражданами, имеющими право на земельную долю (пай).

Сводная информация о поступивших доходах и израсходованных средствах за отчетный период целевых бюджетных фондов (за исключением Дорожного фонда Приднестровской Молдавской Республики), а также об остатках на начало и конец отчетного периода, представлена в Приложении № 7.

Информация о расходовании средств Дорожного фонда Приднестровской Молдавской Республики, профинансированных из республиканского бюджета в виде целевых субсидий в адрес местных бюджетов на исполнение программ развития дорожной отрасли, за отчетный период приведена в Приложении № 8.

Дорожный фонд Приднестровской Молдавской Республики

Пунктом 1 статьи 46 Закона Приднестровской Молдавской Республики от 30 декабря 2014 года № 223–3-V «О республиканском бюджете на 2015 год и плановый период 2016 и 2017 годов» (САЗ 15-1) в действующей редакции утверждены на 2016 год плановые объемы доходов и расходов Дорожного фонда Приднестровской Молдавской Республики в сумме 119 429 150 руб., в том числе на 1 квартал 2016 года в сумме 24 381 236 руб. Уточненная сумма плановых расходов по финансированию субсидий местным бюджетам на развитие дорожной отрасли за счет средств Дорожного фонда Приднестровской Молдавской Республики на 1 квартал 2016 года с учетом перераспределения плановых лимитов со 2 квартала 2016 года составила 24 541 388 руб.

За 1 квартал 2016 года в Дорожный фонд Приднестровской Молдавской Республики поступило средств на сумму 26 372 311 руб. или 108,2 % от плана в сумме 24 381 236 руб.,

в том числе по городам (районам) республики:

- г.Тирасполь – 14 271 505 руб. (111,5%) при плане 12 798 171 руб.,
- г.Днестровск – 3 693 649 руб. (87%) при плане 4 246 678 руб.,
- г.Бендеры – 2 290 038 руб. (77%) при плане 2 898 977 руб.,
- г.Рыбница и Рыбницкий район – 4 702 626 руб. (193,1%) при плане 2 435 930 руб.,
- г.Дубоссары и Дубоссарский район – 431 966 руб. (54%) при плане 799 510 руб.,
- г.Слободзея и Слободзейский район – 685 095 руб. (99,6%) при плане 687 891 руб.,
- г.Григориополь и Григориопольский район – 161 548 руб. (57,9%) при плане 278 921 руб.,
- г.Каменка и Каменский район – 135 882 руб. (57,8%) при плане 235 158 руб.

В разрезе видов платежей доходная часть Дорожного фонда Приднестровской Молдавской Республики представлена следующими показателями:

- налог с владельцев транспортных средств, уплачиваемый юридическими лицами – 1 149 862 руб. или 107,8% от плана,
- налог с владельцев транспортных средств, уплачиваемый физическими лицами – 44 418 руб. (по данному виду платежа отражены суммы налога, уплаченные в виде недоимки),
- сбор за проезд по автомобильным дорогам Приднестровской Молдавской Республики транспортных средств общей массой более 18 тонн, не зарегистрированных в ПМР – 905 457 руб. или 83,8% от плана,
- сбор за въезд и проезд по автомобильным дорогам Приднестровской Молдавской Республики транспортных средств, не зарегистрированных в республике – 301 627 руб. или 89,9% от плана,
- отчисления от налога на доходы организаций – 13 397 104 руб. или 79,4% от плана,
- отчисления от акцизного сбора, взимаемого с импортируемого бензина – 6 390 292 руб., что в 2,2 раза больше запланированного показателя,
- отчисления от акцизного сбора, взимаемого с импортируемого газойля для специфических процессов переработки, газойля для химических превращений в процессах, кроме указанных в подсубпозиции 2710 19 310, газойля для прочих целей – 3 659 532 руб., что в 2,2 раза больше запланированного показателя,
- отчисления от акцизного сбора на газ углеводородный сжиженный, реализуемый в качестве автомобильного топлива – 54 360 руб. или 61,5% от плана,
- отчисления от акцизного сбора на газ природный компримированный, реализуемый в качестве автомобильного топлива – 450 879 руб. или 117,4% от плана,
- прочие поступления – 18 780 руб. или 28,8% от плана.

Объем поступлений сборов за въезд и проезд по дорогам транспортных средств, не зарегистрированных в Приднестровской Молдавской Республике и за проезд по автомобильным дорогам республики транспортных средств общей массой более 18 тонн, не зарегистрированных в Приднестровской Молдавской Республике, находится в прямой зависимости от протяженности маршрута их следования по территории Приднестровской Молдавской Республики, их грузоподъемности и пассажироместимости, что оказывает влияние на фактическое поступление данных средств в фонд.

Перевыполнение плана поступлений по налогу с владельцев транспортных средств, уплачиваемого юридическими лицами, обусловлено тем, что взимание данного налога находится в прямой зависимости от количества совершаемых действий (регистрации и перерегистрации транспортных средств, а также при прохождении технического осмотра транспортных средств), результатом которых является возникновение обязанности по уплате налога, что в свою очередь оказало влияние на фактическое поступление данных платежей в Дорожный фонд ПМР.

В соответствии с требованиями статьи 3 Закона Приднестровской Молдавской Республики от 29 сентября 2005 года № 630-3-III САЗ 05-40 «О Дорожном фонде Приднестровской Молдавской Республики» (в текущей редакции) средства, поступившие в Дорожный фонд, направляются в местные бюджеты городов (районов) на финансирование программ развития дорожной отрасли согласно Приложению № 6а и в объемах, утвержденных Приложением № 3а к Закону Приднестровской Молдавской Республики от 30 декабря 2014 года № 223-3-V «О республиканском бюджете на 2015 год и плановый период 2016 и 2017 годов».

По итогам исполнения республиканского бюджета за 1 квартал 2016 года фактически были профинансированы 99,3 % от уточненного плана субсидий местным бюджетам на развитие дорожной отрасли за счет средств Дорожного фонда Приднестровской Молдавской Республики (24 541 388 руб.), или в сумме 24 362 142 руб..

в том числе по государственным администрациям городов и районов:

г.Тирасполь – 4 599 246 руб.,

г.Днестровск – 182 259 руб.,

г.Бендеры – 2 310 850 руб.,

Григориопольского района и г.Григориополь – 1 989 538 руб.,

Дубоссарского района и г. Дубоссары – 3 318 008 руб.,

Каменского района и г.Каменка – 1 852 464 руб.,

Рыбницкого района и г.Рыбница – 4 112 182 руб.,

Слободзейского района и г.Слободзея – 5 997 595 руб.

Полученные государственными администрациями городов и районов субсидии из республиканского бюджета в отчетном периоде не расходовались в связи с отсутствием утвержденных программ развития дорожной отрасли.

Информация о финансировании из республиканского бюджета субсидий в адрес местных бюджетов на исполнение программ развития дорожной отрасли за отчетный период приведена в Приложении № 8.

Республиканский экологический фонд Приднестровской Молдавской Республики

Пунктом 2 статьи 46 Закона Приднестровской Молдавской Республики от 30 декабря 2014 года № 223–3-V «О республиканском бюджете на 2015 год и плановый период 2016 и 2017 годов» (САЗ 15-1) в действующей редакции утверждены на 2016 год плановые объемы доходов и расходов Республиканского экологического фонда Приднестровской Молдавской Республики в сумме 4 235 668 руб., в том числе на 1 квартал 2016 года в сумме 950 067 руб.

За отчетный период фактические поступления в доход Республиканского экологического фонда Приднестровской Молдавской Республики от платежей за загрязнение окружающей природной среды и пользование природными ресурсами составили 1 638 375 руб. или 172,5 % от запланированной к поступлению суммы в размере 950 067 руб.

В разрезе городов (районов) республики исполнение плана Республиканского экологического фонда характеризуется следующими показателями:

- г.Тирасполь – 543 443 руб., что в 2 раза больше запланированного показателя в сумме 266 243 руб.,
- г.Днестровск – 186 967 руб. (101,2%) при плане 184 768 руб.,
- г.Бендеры – 184 026 руб. (146,2%) при плане 125 898 руб.,
- г.Рыбница и Рыбницкий район – 275 061 руб., что в 2,4 раза больше запланированного показателя в сумме 114 367 руб.,
- г.Дубоссары и Дубоссарский район – 56 581 руб. (88,1%) при плане 64 209 руб.,
- г.Слободзея и Слободзейский район – 261 354 руб. (191,9%) при плане 136 166 руб.,
- г.Григориополь и Григориопольский район – 84 173 руб. (174,4%) при плане 48 250 руб.,
- г.Каменка и Каменский район – 46 771 руб., что в 4,6 раза больше запланированного показателя в сумме 10 166 руб.

Сумма поступлений в Республиканский экологический фонд Приднестровской Молдавской Республики находится в прямой зависимости от объема потребляемых природных ресурсов, а также интенсивности вредного воздействия на окружающую природную среду.

Так как в течение 1 квартала 2016 года мероприятия, подлежащие финансированию в 2016 году из средств Республиканского экологического фонда Приднестровской Молдавской Республики, не были утверждены нормативным правовым актом Правительства Приднестровской Молдавской Республики, то и расходование средств Республиканского экологического фонда Приднестровской Молдавской Республики в отчетном периоде не осуществлялись.

Государственный целевой фонд таможенных органов Приднестровской Молдавской Республики

Пунктом 2 статьи 46 Закона Приднестровской Молдавской Республики от 30 декабря 2014 года № 223-3-V «О республиканском бюджете на 2015 год и плановый период 2016 и 2017 годов» (САЗ 15-1) в действующей редакции утверждены на 2016 год плановые объемы доходов и расходов Государственного фонда таможенных органов Приднестровской Молдавской Республики в сумме 82 675 330 руб. Смета доходов и расходов Государственного фонда таможенных органов Приднестровской Молдавской Республики на 2016 год утверждена Приложением № 3 к Постановлению Правительства Приднестровской Молдавской Республики от 24 декабря 2015 года № 330 «О порядке исполнения в 2016 финансовом году Закона Приднестровской Молдавской Республики от 30 декабря 2014 года № 223-3-V «О республиканском бюджете на 2015 год и плановый период 2016 и 2017 годов» (САЗ 15-52).

Плановые лимиты доходов и расходов Государственного целевого фонда таможенных органов ПМР на 1 квартал 2016 года сложились в сумме 18 604 444 руб. За отчетный период в Фонд поступило средств в сумме 9 408 693 руб. (или 50,6 % от плана), которые в полном объеме были перечислены на счет Государственного таможенного комитета Приднестровской Молдавской Республики для дальнейшего расходования.

Информация об исполнении сметы доходов и расходов Государственного целевого фонда таможенных органов Приднестровской Молдавской Республики за отчетный период приведена в Приложении № 9.

Фонд по обеспечению государственных гарантий по расчетам с гражданами, имеющими право на земельную долю (пай)

Пунктом 4 статьи 46 Закона Приднестровской Молдавской Республики от 30 декабря 2014 года № 223-3-V «О республиканском бюджете на 2015 год и плановый период 2016 и 2017 годов» (САЗ 15-1) в действующей редакции на 2016 год объемы доходов и расходов Фонда по обеспечению государственных гарантий по расчетам с гражданами, имеющими право на земельную долю (пай), в сумме 42 099 133 руб.

Учитывая установленный Законом Приднестровской Молдавской Республики от 19 сентября 2013 года № 186-3-V «О паевом сборе» (САЗ 13-37) срок уплаты паевого сбора – не позднее 15 ноября текущего финансового года, поступление суммы по основному виду платежа в Фонд по обеспечению государственных гарантий по расчетам с гражданами, имеющими право на земельную долю (пай), ожидается в IV квартале 2016 года. При этом за отчетный период в данный фонд поступили суммы задолженности, сложившейся в предыдущие налоговые периоды, и составили 1 482 991 руб., в том числе:

- г.Бендеры – 135 руб.,
- г.Рыбница и Рыбницкий район – 66 557 руб.,
- г.Дубоссары и Дубоссарский район – 116 711 руб.,
- г.Слободзея и Слободзский район – 966 911 руб.,
- г.Григориополь и Григориопольский район – 323 502 руб.,
- г.Каменка и Каменский район – 9 175 руб.

В соответствии с пунктом 1 статьи 9 Закона Приднестровской Молдавской Республики от 30 июля 2013 года № 175-3-V «Об обеспечении государственных гарантий расчетов с гражданами, имеющими право на земельную долю (пай)» (САЗ 13-34) в текущей редакции выплаты материального вознаграждения пайщикам в денежном выражении осуществляются в срок с 1 декабря соответствующего года, в связи с чем, первоначально утвержденная роспись плановых лимитов республиканского бюджета по данному Фонду предполагает финансирование только в 4 квартале 2016 года. Таким образом, в I квартале 2016 года отсутствуют как плановые, так и фактические показатели по исполнению расходов Фонда по обеспечению государственных гарантий по расчетам с гражданами, имеющими право на земельную долю (пай).

Средства финансовой (гуманитарной) помощи

В соответствии с Постановлениями Правительства Приднестровской Молдавской Республики от 28 июня 2012 года № 65 «Об утверждении Положения о порядке ведения учета, отчетности и контроля по выплате гуманитарной помощи Российской Федерации» (САЗ 11-28) и от 10 июля 2012 года № 68 «Об особенностях распределения гуманитарной помощи из Российской Федерации в адрес Приднестровской Молдавской Республики, поступающей на счета Правительства Приднестровской Молдавской Республики в 2012-2016 годах, и мероприятиях, направленных на обеспечение контроля за ее расходованием» (САЗ 12-29) в текущей редакции за 1 квартал 2016 года в Приднестровскую Молдавскую Республику поступила финансовая (гуманитарная) помощь Российской Федерации на общую сумму 607 600 руб. ПМР, из которых 407 700 руб. фактически направлены (профинансированы) на выплату ежемесячной дополнительной помощи к пенсии (пожизненному содержанию) пенсионерам, получающим пенсии (пожизненное содержание) в соответствии с действующим законодательством Приднестровской Молдавской Республики из республиканского бюджета (Приложение № 2).

Информация о расходовании в отчетном периоде средств гуманитарной помощи в рублях Приднестровской Молдавской Республики в разрезе получателей данных средств приведена в Приложении № 13.

II. ИСПОЛНЕНИЕ МЕСТНЫХ БЮДЖЕТОВ ГОРОДОВ И РАЙОНОВ за 1 квартал 2016 года

Законом Приднестровской Молдавской Республики от 30 декабря 2014 года № 223-3-V «О республиканском бюджете на 2015 год и плановый период 2016 и 2017 годов» (САЗ 15-1) в текущей редакции утверждены основные параметры местных бюджетов городов и районов на 2016 год – общие доходы в сумме 1 020 449 313 руб., общие предельные расходы в сумме 1 424 631 999 руб., а также размер предельного дефицита в сумме 153 067 397 руб. При этом, Приложением № 3а к названному Закону утверждены основные параметры местных бюджетов на 2016 год, в том числе целевые субсидии на развитие дорожной отрасли и трансферты на обеспечение социальных выплат, направляемые из республиканского бюджета, в разрезе городов и районов.

II.1. ИСПОЛНЕНИЕ ДОХОДНОЙ ЧАСТИ БЮДЖЕТОВ ГОРОДОВ И РАЙОНОВ

За I квартал 2016 года в доход бюджетов городов и районов поступило средств на сумму 179 196 606 руб., в том числе:

- налоговые платежи – 150 377 963 руб. или 83,9% от суммы общих доходов местных бюджетов,
- неналоговые платежи – 9 918 851 руб. или 5,5%,
- доходы целевых бюджетных фондов (территориальные экологические фонды) – 3 165 697 руб. или 1,8%,
- доходы от предпринимательской и иной приносящей доход деятельности – 15 734 094 руб. или 8,8%.

За отчетный период исполнение доходной части местных бюджетов составило 78,7% от плана, что на 17 265 631 руб. (8,8%) меньше фактических поступлений за I квартал 2015 года, в том числе по видам платежей:

Налоговые доходы – поступило средств на сумму 150 377 963 руб. или 74,3% от плана, что на 20 200 211 руб. (11,8%) меньше фактических поступлений за I квартал 2015 года, в том числе:

- **налог на доходы организаций** – поступило средств на сумму 49 556 660 руб. или 67,3% от плана, что на 12 955 474 руб. (20,7%) меньше фактических поступлений за I квартал 2015 года;

- **налог с выручки организаций, применяющих упрощенную систему налогообложения, бухгалтерского учета и отчетности** – поступило средств на сумму 1 160 998 руб. или 163,8% от плана, что на 5 368 руб. (0,5%) меньше фактических поступлений за I квартал 2015 года;

- **подоходный налог с физических лиц** – поступило средств на сумму 72 004 169 руб. или 72,1% от плана, что на 6 032 006 руб. (7,7%) меньше фактических поступлений за I квартал 2015 года;

- **платежи за пользование природными ресурсами** – поступило средств на сумму 10 790 204 руб. или 101,1% от плана, что на 45 572 руб. (0,4%) меньше фактических поступлений за I квартал 2015 года;

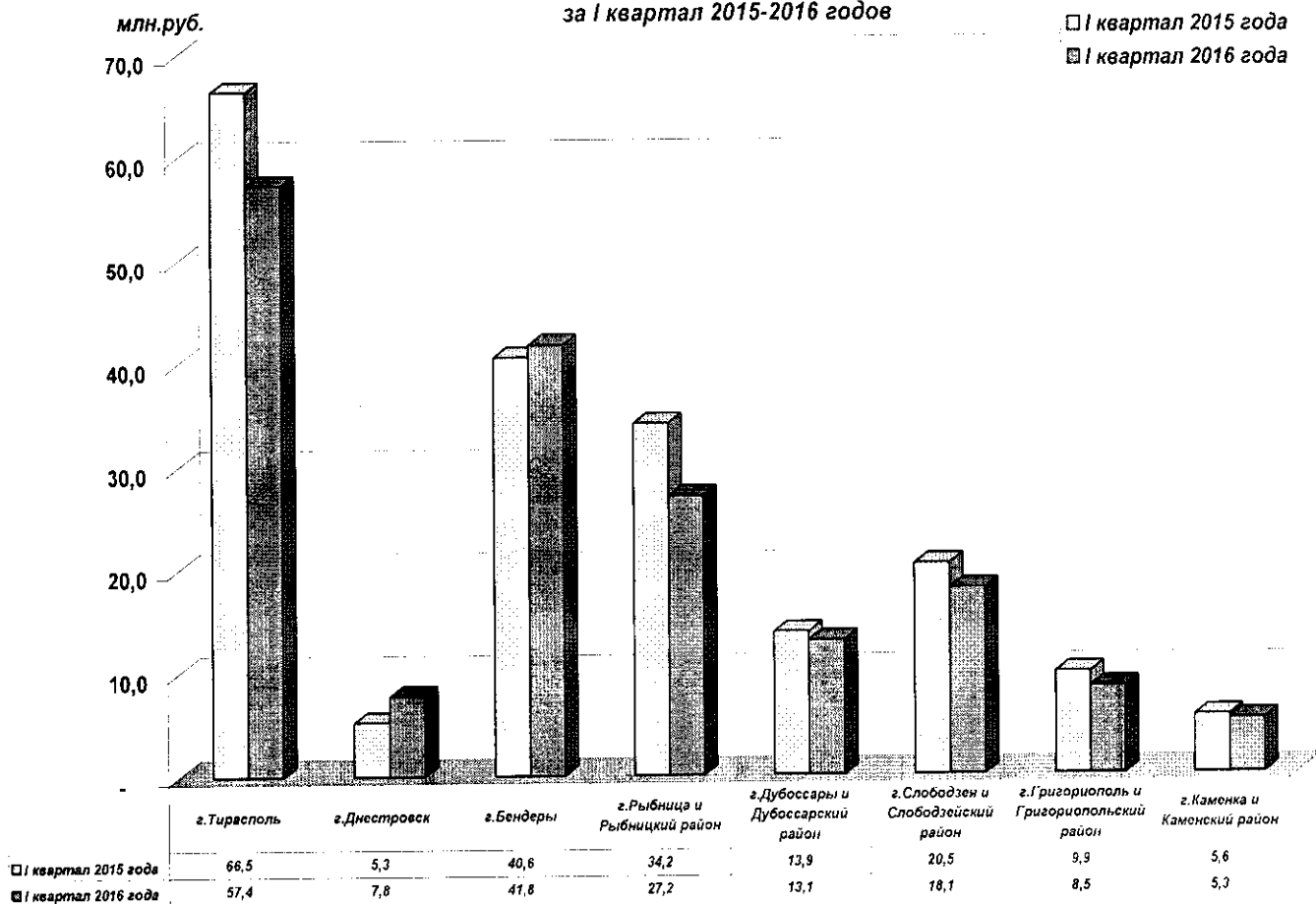
- **прочие налоги, пошлины и сборы** – поступило средств на сумму 15 131 880 руб. или 86,4% от плана, что на 1 520 463 руб. (9,1%) меньше фактических поступлений за I квартал 2015 года.

Неналоговые доходы – поступило средств на сумму 9 918 851 руб. или 166,7% от плана, что на 1 520 463 руб. (9,1%) меньше фактических поступлений за I квартал 2015 года.

Доходы целевых бюджетных фондов (территориальные экологические фонды) – поступило средств на сумму 3 165 697 руб. или 147,3% от плана, что на 371 143 руб. (10,5%) меньше фактических поступлений за I квартал 2015 года.

Доходы от предпринимательской и иной приносящей доход деятельности – поступило средств на сумму 15 734 094 руб. или 90,3% от плана, что на 44 887 руб. (0,3%) меньше фактических поступлений за I квартал 2015 года.

Динамика доходов бюджетов городов и районов за I квартал 2015-2016 годов



В разрезе основных видов налоговых, неналоговых и иных обязательных платежей информация представлена в Приложениях №№ 4, 4а.

В разрезе городов и районов процент выполнения плановых показателей по доходам местных бюджетов составил:

- г.Днестровск	106,0%
- г.Каменка и Каменский район	86,6%
- г.Григориополь и Григориопольский район	86,0%
- г.Дубоссары и Дубоссарский район	83,5%
- г.Бендеры	82,6%
- г.Слободзея и Слободзейский район	78,9%
- г.Тирасполь	78,2%
- г.Рыбница и Рыбницкий район	65,0%

Удельный вес поступлений доходов в местные бюджеты составил:

- г.Тирасполь	32,0%
- г.Бендеры	23,3%
- г.Рыбница и Рыбницкий район	15,2%
- г.Слободзея и Слободзейский район	10,1%
- г.Дубоссары и Дубоссарский район	7,3%
- г.Григориополь и Григориопольский район	4,8%
- г.Каменка и Каменский район	3,0%
- г.Днестровск	4,3%

Исполнение доходной части бюджетов городов и районов в разрезе налоговых и иных видов обязательных платежей характеризуется следующими показателями.

1. Налог на доходы организаций

За I квартал 2016 года фактическое поступление налога на доходы организаций в доходную часть бюджетов городов и районов республики составило 49 556 660 руб. или 67,3% от запланированного показателя в сумме 73 586 606 руб.

В разрезе городов (районов) выполнение плана поступлений по налогу на доходы организаций представлено в таблице:

Город (район)	План I кв. 2016г., руб.	Факт I кв. 2016г.		Откло- нение, руб.	Испол- нение, (%)
		руб.	уд. вес, (%)		
Тирасполь	9 025 928	6 663 654	13,45	- 2 362 274	73,83
Днестровск	2 030 344	2 099 868	4,24	69 524	103,42
Бендеры	22 316 779	14 987 545	30,24	- 7 329 234	67,16
Рыбница (Рыбницкий район)	18 571 636	9 396 065	18,96	- 9 175 571	50,59
Дубоссары (Дубоссарский район)	6 495 459	5 272 619	10,64	- 1 222 840	81,17
Слободзея (Слободзейский район)	9 003 918	6 588 513	13,30	- 2 415 405	73,17
Григориополь (Григориопольский район)	3 893 806	2 440 492	4,92	- 1 453 314	62,68
Каменка (Каменский район)	2 248 736	2 107 904	4,25	- 140 832	93,74
Итого:	73 586 606	49 556 660	100,00	- 24 029 946	67,34

На неисполнение плановых показателей по налогу на доходы организаций оказали влияние причины, повлиявшие также на невыполнение плана по аналогичному платежу в республиканский бюджет, а также следующие факторы:

а) по г.Тирасполь – снижение деловой активности ЗАО ТВКЗ «KVINT», ООО «Шериф», обусловленное влиянием негативных внешнеэкономических факторов; предоставление ЗАО «Тиротекс» государственной поддержки в виде уменьшения текущих обязательств на 50% по уплате налога на доходы, начисленному по основному (производственному) виду деятельности, а также уменьшение доходов от банковской деятельности ОАО «Эксимбанк», ЗАО «Агропромбанк», ЗАО «Приднестровский Сбербанк»;

При этом, в 1 квартале 2016 года по сравнению с аналогичным периодом 2015 года произошло снижение производства продовольственных товаров на 2,3%, доходов от реализации продукции на 1,6%, объем отгруженной продукции в текущих ценах снизился на 5,4%;

б) по г.Бендеры:

– сокращение объемов производства и реализации продукции следующими предприятиями: ЗАО «Молдавкабель», ООО «Софтгиз», ГУП ИПП «Полиграфист», ЗАО ОФ «Тигина», ЗАО «Бендерский пивоваренный завод» и др.,

- предоставление ЗАО «Швейная фирма «Вестра» государственной поддержки в виде уменьшения на 50% обязательств по уплате налога на доходы, начисленному по основному (производственному) виду деятельности;

При этом, в 1 квартале 2016 года по сравнению с аналогичным периодом 2015 года произошло сокращение производства потребительских товаров на 6,7%, в том числе непродовольственных товаров 14,4%, из них товаров легкой промышленности на 3,5%. доходы от реализации продукции снизились на 10,2%.

в) по г.Рыбница и Рыбницкому району – уменьшение объемов реализации готовой продукции ЗАО «Рыбницкий цементный завод», ввиду сокращения рынка сбыта из-за присутствия на рынке Приднестровья стран-импортеров производителей цемента Молдовы и Украины, уменьшение объема оказываемых услуг ООО «Рист», уменьшение объемов товарооборота ООО «Пимес»;

При этом, в 1 квартале 2016 года по сравнению с аналогичным периодом 2015 года произошло сокращение производства потребительских товаров на 27%, в том числе продовольственных товаров на 30,6%, непродовольственных товаров на 6,7%;

г) по г.Дубоссары и Дубоссарскому району – снижение объема выработки электроэнергии ГУП «Дубоссарская ГЭС», уменьшение поступлений по налогу от ООО «Тираспольтрансгаз-Приднестровье», ЗАО «Букет Молдавии», уменьшение доходов от банковской деятельности ЗАО «Агропромбанк», ЗАО «Приднестровский Сбербанк»;

При этом, в 1 квартале 2016 года по сравнению с аналогичным периодом 2015 года доходы от реализации продукции снизились на 13,4%;

д) по г.Слободзея и Слободзейскому району – сокращение объемов производства и реализации продукции, работ (услуг) следующими предприятиями: ООО «Газтоп», ООО «Танлео», ГУП «Слободзейское ДЭСУ», СООО «Терри-Па»;

- по г.Слободзея и Слободзейскому району - произошло сокращение производства потребительских товаров на 19,1%, в том числе непродовольственных товаров на 20,4%;

е) по г.Каменка и Каменскому району – уменьшение объема производства и реализации выпускаемой продукции ЗАО «Каменский консервный завод».

Кроме того, на невыполнение плана повлияло неисполнение обязательств по своевременной уплате налога рядом организаций:

а) по г.Бендеры – ГУП «Бендерская фабрика ТПИ», ОАО «БАЗ», ОАО СК «Бендерыстрой», ГУП «Агро-Гиска», ЗАО «Инком» и др.;

б) по г.Рыбница и Рыбницкому району – ЗАО «Рыбницкий насосный завод», ОАО «Рыбницкий молочный комбинат», ООО «Агро-Елит» и др.;

в) по г.Дубоссары и Дубоссарскому району – ЗАО «Букет Молдавии»;

г) по г.Слободзея и Слободзейскому району – СООО «Витавит», ООО «Норд-Вест», МУП «Слободзейская МТС», МУП «ПУЖКХ с.Ближний хутор» и др.;

д) по г.Григориополь и Григориопольскому району – ГУП «Григориопольская шахта», МУП «Григориопольское ПУЖКХ» и др.

2. Налог с выручки организаций, применяющих упрощенную систему налогообложения, бухгалтерского учета и отчетности

За I квартал 2016 года фактическое поступление налога с выручки организаций, применяющих упрощенную систему налогообложения, бухгалтерского учета и отчетности составило 1 160 998 руб. или 163,7% от запланированного показателя в сумме 709 011 руб.,

в том числе по городам (районам) республики:

- г.Тирасполь – 401 025 руб. (187,2%) при плане 214 257 руб.,
- г.Днестровск – 1 170 руб. (85,2%) при плане 1 373 руб.,
- г.Бендеры – 635 327 руб. (199,1%) при плане 319 123 руб.,
- г.Рыбница и Рыбницкий район – 20 935 руб. (38,4%) при плане 54 498 руб.,
- г.Дубоссары и Дубоссарский район – 498 руб. (67,6%) при плане 737 руб.,
- г.Слободзея и Слободзейский район – 97 608 руб. (85%) при плане 114 798 руб.,
- г.Григориополь и Григориопольский район – 4 434 руб. (104,9%) при плане 4 225 руб.

Перевыполнение плановых показателей по налогу с выручки организаций, применяющих упрощенную систему налогообложения, бухгалтерского учета и отчетности, в том числе при невыполнении плана по отдельным городам (районам) связано с незапланированным увеличением количества организаций, применявших иной режим налогообложения и перешедших на упрощенную систему налогообложения, бухгалтерского учета и отчетности, а также вновь созданных организаций, применяющих упрощенную систему налогообложения, бухгалтерского учета и отчетности.

При этом недопоступление сумм по налогу с выручки организаций, применяющих упрощенную систему налогообложения, бухгалтерского учета и отчетности связано со снижением деловой активности предприятий-плательщиков: по г.Дубоссары и Дубоссарскому району – ООО «Флэш-Трэйд», г.Слободзея и Слободзейскому району – ООО «Сантехстрой», ООО «БТИ «Центральное», ООО «Соларис»; г.Рыбница и Рыбницкому району – ООО «Омега профи С», ООО «ДРСУ», ООО «Советник» а также прекращением деятельности ООО «Золотой стиль».

3. Подоходный налог с физических лиц

За отчетный период фактическое поступление средств от взимания подоходного налога с физических лиц в доходную часть бюджетов городов (районов) республики составило 72 004 169 руб. или 72,1% от запланированного показателя в сумме 99 830 477 руб., в том числе в разрезе городов и районов:

Город (район)	План I квартал 2016 года	Факт I квартал 2016 года	Отклонение	Исполнение (%)
Тирасполь	48 273 751	32 837 908	- 15 435 843	68,02
Днестровск	3 458 225	2 821 067	- 637 158	81,58
Бендеры	16 620 153	13 446 655	- 3 173 498	80,91
Рыбница (Рыбницкий район)	15 523 116	10 123 632	- 5 399 484	65,22
Дубоссары (Дубоссарский район)	5 233 738	4 183 779	- 1 049 960	79,94
Слободзея (Слободзейский район)	5 602 516	4 277 203	- 1 325 313	76,34
Григориополь (Григориопольский район)	3 002 416	2 540 037	- 462 379	84,60
Каменка (Каменский район)	2 116 562	1 773 888	- 342 674	83,81
Итого:	99 830 477	72 004 169	- 27 826 308	72,13

На невыполнение плана по подоходному налогу оказали влияние следующие факторы:

а) по г.Тирасполь – сокращение штатной численности, уменьшение фонда оплаты труда работников таких предприятий как: ООО «Шериф», ЗАО ТВКЗ «KVINT»; ООО «Тираспольтрансгаз-Приднестровье», ЗАО «Агропромбанк» и др.;

б) по г.Бендеры – сокращение штатной численности, уменьшение фонда оплаты труда рядом организаций: ЗАО ОФ «Тигина», ЗАО «Бендерский пивоваренный завод», ГУП «Бендерская фабрика «Полиграфист» и др.,

- несвоевременное исполнение обязательств по уплате текущих платежей рядом организаций: ОАО «Бендерский завод «Электроаппаратура», ОАО «Бендерытекс», ГУП «Агро-Гиска» и др.;

в) по г.Дубоссары и Дубоссарскому району – неисполнение обязательств ЗАО «Букет Молдавии» перед работниками по выплате заработной платы за февраль 2016 года, а также снижением поступлений по данному виду налога ООО «Шериф», ООО «Тираспольтрансгаз-Приднестровье» и др.,

г) по г.Рыбница и Рыбницкому району – сокращение штатной численности, уменьшение фонда оплаты труда, и как следствие, снижение поступлений по данному виду налога от таких предприятий как ООО «Шериф», ООО «Тираспольтрансгаз-Приднестровье», ЗАО «Агропромбанк», ЗАО «Приднестровский Сбербанк» и уменьшение поступлений от предприятий-плательщиков ЗАО «Рыбницкий цементный комбинат», ОАО «ММЗ»;

д) по г.Слободзея и Слободзейскому району – уменьшение фонда оплаты труда ООО «Газтоп», ООО «Терри-Па», ООО «Танлео», ООО «Сельскохозяйственная фирма «Агростар», а также неисполнение обязательств по уплате налога отдельными налогоплательщиками: ГУП «ОК «Днестровские зори», МУП «Слободзейская МТС», МУП «ПУЖКХ с.Ближний хутор» и др.;

е) по г.Григориополь и Григориопольскому району – сокращение штатной численности и уменьшение фонда оплаты труда ООО «Григориопольский КХП», а также неисполнение обязательств по своевременной уплате налога ЗАО «Григориопольский консервный завод» и др.;

ж) по г.Каменка и Каменскому району – сокращение штатной численности, уменьшение фонда оплаты труда ЗАО «Каменский консервный завод».

4. Платежи за пользование природными ресурсами

За I квартал 2016 года фактическое поступление средств по платежам за пользование природными ресурсами составило 10 790 204 руб. или 101,1 % от плана в размере 10 670 868 руб. и характеризуется следующими показателями в разрезе видов платежей:

(руб.)

Наименование статьи доходов	План I квартал 2016 года	Факт I квартал 2016 года	Отклонение	Исполнение (%)
Земельный налог, в том числе:	10 552 578	10 269 056	- 283 522	97,31
- <i>земельный налог на земли сельскохозяйственного назначения</i>	-	1 088 912	1 088 912	-
- <i>земельный налог на земли не сельскохозяйственного назначения</i>	10 552 578	8 844 605	- 1 707 973	83,81
- <i>земельный налог с физических лиц</i>	-	335 538	335 538	-
Платежи за пользование животным миром в пределах установленных нормативов и лимитов	-	9 416	9 416	-
Платежи за право долгосрочного пользования земельным участком	118 290	265 705	147 415	в 2,2 раза
Отчисления от фиксированного сельскохозяйственного налога	-	246 027	246 027	-
Итого	10 670 868	10 790 204	119 336	101,12

Учитывая установленный Законом Приднестровской Молдавской Республики от 30 сентября 2000 года № 334-З «О плате за землю» (СЗМР 00-3) срок уплаты налога за **земли сельскохозяйственного назначения** – 1 сентября, поступление запланированной в отчетном году суммы по основному виду платежа ожидается в III квартале 2016 года. При этом в I квартале 2016 года в доход местных бюджетов поступили суммы **земельного налога на земли сельскохозяйственного назначения** в размере 1 088 912 руб. в виде недоимки, сложившейся в предыдущий налоговый период.

Фактический объем поступлений земельного налога по землям несельскохозяйственного назначения составил 8 844 605 руб. или 83,8% от запланированного показателя в сумме 10 552 578 руб.,

в том числе по городам (районам) республики:

- г.Тирасполь – 1 565 389 руб. (85,8%) при плане 1 823 447 руб.,
- г.Днестровск – 15 805 руб. (108,8%) при плане 14 525 руб.,
- г.Бендеры – 1 766 327 руб. (85%) при плане 2 077 848 руб.,
- г.Рыбница и Рыбницкий район – 2 175 601 руб. (103,8%) при плане 2 095 770 руб.,
- г.Дубоссары и Дубоссарский район – 475 967 руб. (55,3%) при плане 860 797 руб.,
- г.Слободзея и Слободзейский район – 2 102 362 руб. (80,8%) при плане 2 601 002 руб.,
- г.Григориополь и Григориопольский район – 490 394 руб. (80,1%) при плане 612 285 руб.,
- г.Каменка и Каменский район – 252 760 руб. (54,1%) при плане 466 904 руб.

Невыполнение в полном объеме запланированного на отчетный период показателя по земельному налогу на земли несельскохозяйственного назначения по отдельным городам (районам) обусловлено неисполнением обязательств по своевременной уплате налога рядом организаций:

- по г.Тирасполь – ГУП «Энергобаланс», ОАО «Литман», ЗАО «Агростиль»;
- по г.Бендеры – ОАО «СК «Бендерыстрой», ОАО «Бендерский речной порт», ОАО «Бендерский завод «Электроаппаратура» и др.;
- по г.Дубоссары и Дубоссарскому району – ГУП «Дубоссарский ДЭУ», ИООО «Трэйд Винт», ООО «Транс-групп», а также неоплатой налога за I квартал 2016 года организациями, не осуществляющими деятельность: МУП «Машино-технологическая станция», ГУП «Дубоссарский табакфермзавод», ООО «Суворов» и др.;
- по г.Слободзея и Слободзейскому району – ООО «Мебельная фабрика «Евростиль», ООО «Норд-Вест», ООО «Агрофирма «Астор», МУП «ПУЖКХ с.Ближний хутор» и др.;
- по г.Григориополь и Григориопольскому району – несвоевременное исполнение текущих обязательств по уплате налога рядом предприятий: ЗАО «Григориопольский консервный завод», МУП «Григориопольское ПУЖКХ» и др.;
- по г.Каменка и Каменскому району – неисполнение обязательств по своевременной уплате налога МУП «Каменская МТС», ООО «Хэппи Энд», колхоз им.Калипина.

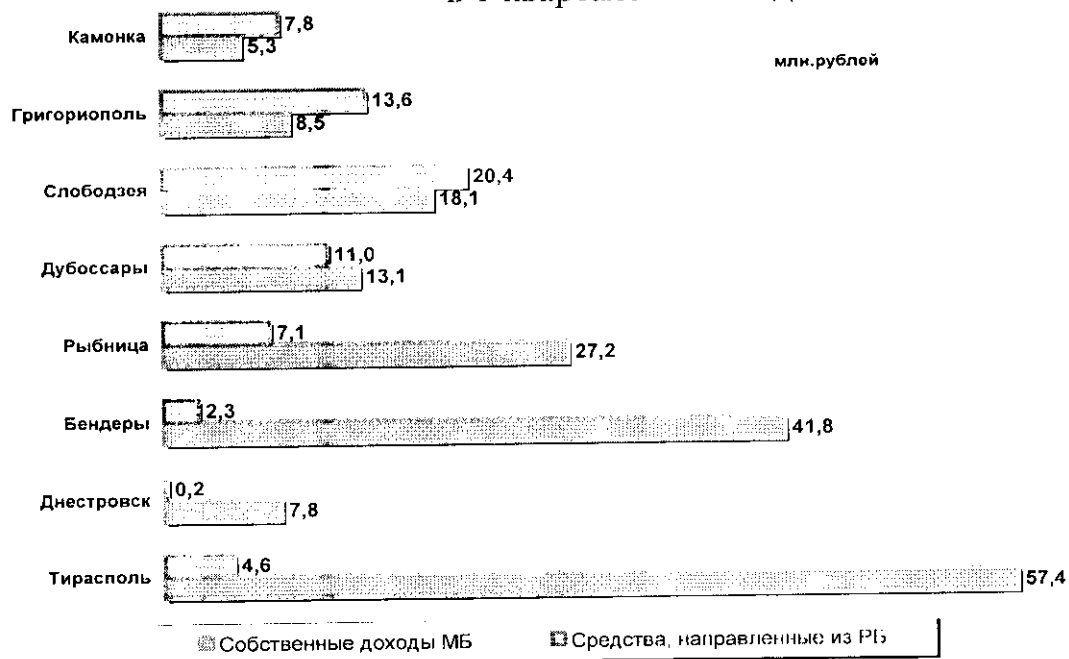
Кроме того, неисполнение в полном объеме запланированного на отчетный период показателя по земельному налогу на земли несельскохозяйственного назначения по отдельным городам (районам) республики объясняется несвоевременной уплатой данного вида платежа хозяйствующими субъектами, находящимися в тяжелом финансовом положении из-за отсутствия денежных средств на расчетных счетах, а также наличием задолженности по данному виду платежа у организаций признанных по Решению Арбитражного суда Приднестровской Молдавской Республики банкротами:

№ п/п	Наименование предприятия	Дата Решения Арбитражного суда ПМР о признании организации банкротом
<i>г. Григориополь и Григориопольский район</i>		
1	ПК "Молдова"	Решение АС ПМР от 21.04.2009 г. N 1719/05-08,02,03
2	СПК "Победа"	Решение АС ПМР от 14.01.2013 г. N 1223/11-07,06,08
3	СПК им. Ленина	Решение АС ПМР от 30.08.2010 г. N 1783/09-02,05,08
<i>г. Слободзея и Слободзейский район</i>		
4	СПК "Карла Маркса"	Решение АС ПМР от 23.08.2006 г. N 858/06-10,05,06
5	Колхоз "Красный Садовод"	Решение АС ПМР от 16.08.2006 г. N 485/06-10,06,03
6	ПСК "Первомайск"	Решение АС ПМР от 06.08.2015г. N 218/15-05
<i>г. Тирасполь</i>		
7	АОЗТ "Тизар"	Решение АС ПМР от 26.12.2000 г. N 395/99-07
8	ОАО "Днестрмебель"	Решение АС ПМР от 28.02.2012 г. N 1294/11-08,02,03

N п/п	Наименование предприятия	Дата Решения Арбитражного суда ПМР о признании организации банкротом
<i>г. Бендеры</i>		
9	ОАО "БОЭРЗ"	Решение АС ПМР от 17.12.2013 г. N 598/13-08
10	ЗАО "НПП "Биотехнология"	Решение АС ПМР от 12.05.2014 г. N 1136/13-05
11	ОАО "Бендерский завод Электроаппаратура"	Решение АС от 12 января 2015 г. № 566/14/(06)02
12	ГП "Республиканский киноvideопрокат"	Решение АС от 02.04.2015г. N 1485/11-05
13	ЗАО "Бендерский завод ТИМ"	Решение АС от 09.07.2015г. дело N 1133/14-03
<i>г. Дубоссары и Дубоссарский район</i>		
14	МУП "Сельхоз "Молодая гвардия"	Решение АС ПМР от 27.07.2010 г. N 193/09-06.05,08
15	ПК "Метур"	Решение АС ПМР от 05.05.2010 г. N 1315/09-08.03,05
16	ПК "Катерево"	Решение АС ПМР от 05.05.2010 г. N 1317/09-08,03,05
17	МУП "Сельхоз "Гояны"	Решение АС ПМР от 31.08.2010 г. № 268/10-12,05,08
18	ОАО "Строительно-ремонтное предприятие"	Решение АС ПМР от 20.09.2010 г. № 292/10-12,06,05
19	МУП "Сельхоз Койково"	Решение АС ПМР от 17.11.2011 г. N 192/10-02,08,11
20	ГП "Рыбхоз "Днестр"	Решение АС ПМР от 16.06.2014 г. N 158/07-07,03,02
21	ГУП "Дубоссарское птицеводческое предприятие"	Решение АС ПМР от 16.03.2015г. N 1026/14-03
22	МУП "Дубоссарский завод железобетонных изделий"	Решение АС ПМР от 25.03.2015 г. N 841/14-03
23	ГУП "Сельхозхимия"	Решение АС ПМР от 19.05.2015г. N 1027/14-10
24	ГУП "Дубоссарское хлебоприемное предприятие"	Решение АС ПМР от 01.04.2015г. N 1025/14-04
<i>г. Каменка и Каменский район</i>		
25	ПСК "Катериновка"	Решение АС ПМР от 17.11.2009 г. N 863/09-05,03,08
26	МУП "Агрокам"	Решение АС ПМР от 18.12.2009 г. N 1297/09-08,03,05
27	Колхоз им. Калинина	Решение АС ПМР от 17.05.2013 г. N 414/10-03,02,05

Структура фактических поступлений в местные бюджеты с учетом средств, направленных из республиканского бюджета (описанных ранее), в разрезе городов (районов) за 1 квартал 2016 года представлена следующей диаграммой:

**Структура фактических поступлений в местные бюджеты
в 1 квартале 2016 года**



II. ИСПОЛНЕНИЕ РАСХОДНОЙ ЧАСТИ БЮДЖЕТОВ ГОРОДОВ И РАЙОНОВ

В отчетном периоде исполнение расходной части местных бюджетов городов и районов осуществлялось согласно росписи расходов, утвержденной Решениями сессий Советов народных депутатов городов и районов, из фактически поступивших в доход местных бюджетов городов и районов налоговых и иных поступлений, а также целевых средств, поступивших из республиканского бюджета.

Исполнение в целом расходной части местных бюджетов в разрезе разделов бюджетной классификации за 1 квартал 2016 года характеризуется следующим образом:

Раздел	Наименование	Плановые лимиты (с учетом перераспределений)	Кассовые расходы	% испол- нения
0100	Государственное управление и местное самоуправление	20 668 378	15 250 417	73,8
0400	Государственная оборона	299 289	183 607	61,3
0500	Правоохранительная деятельность и обеспечение безопасности государства	10 158 314	9 116 504	89,7
1000	Транспорт, дорожное х-во, связь и информатика	246 409	127 273	51,7
1200	Жилищное и коммунальное хозяйство	14 807 978	8 370 194	56,5
1300	Образование	208 359 035	156 416 385	75,1
1400	Культура, искусство	18 332 858	12 785 503	69,7
1500	Средства массовой информации	586 441	400 894	68,4
1600	Здравоохранение	1 024 586	836 305	81,6
1700	Социальная политика	9 161 614	6 816 391	74,4
1800	Обслуживание государственного долга	20 322	12 240	60,2
2200	Капитальные вложения	800 000		
3000	Прочие расходы	58 729 737	15 288 276	26,0
3200	Целевые бюджетные фонды	2 441 786	448	0,0
	ВСЕГО РАСХОДЫ МБ	345 636 747	225 604 437	65,3

Как и в прошлые периоды, при исполнении в 1 квартале 2016 года местных бюджетов наблюдалась тенденция высокого уровня финансирования социально-защищенных статей. Сводная информация о расходах местных бюджетов в разрезе социально-защищенных статей (без учета расходов, осуществленных учреждениями из средств от оказания ими платных услуг (специальных счетов) и гуманитарной помощи Российской Федерации), за отчетный период представлена следующей таблицей:

Направление расходов	Плановые лимиты (с учетом перераспределений)	Кассовые расходы	% испол- нения
Итого социально-защищенные расходы МБ	252 498 421	207 504 331	82,2
в том числе:			
заработная плата (денежное довольствие с учётом выплаты компенсации взамен продовольственного пайка) с учётом взносов на социальное страхование, без платных услуг, но с плано-убыточными, - всего:	233 787 895	201 560 382	86,2
в том числе:			
<i>110100 оплата труда</i>	<i>182 722 945</i>	<i>158 580 397</i>	<i>86,8</i>
<i>110200 взносы на соц. страх</i>	<i>42 167 735</i>	<i>36 055 993</i>	<i>85,5</i>
<i>оплата труда с учетом отчислений на социальное страхование дотационных учреждений (в пределах утвержденных плановых трансфертов)</i>	<i>8 085 327</i>	<i>6 190 727</i>	<i>76,6</i>
<i>111 055 пайковые</i>	<i>811 888</i>	<i>733 265</i>	<i>90,3</i>
содержание детских домов, домов семейного типа, домов ребенка, домов ветеранов, интернатов и реабилитационных центров (без подстатей 110100, 110200, 110310, 110330)	280 107	52 233	18,6
содержание детей, находящихся под опекой (попечительством)	3 237 692	2 807 863	86,7

Направление расходов	Плановые лимиты (с учетом перераспределений)	Кассовые расходы	% испол- нения
приобретение медико-фармацевтической продукции (лекарственные средства, изделия медицинского назначения)	476 869	20 845	4,4
продукты питания	13 531 893	2 303 315	17,0
социальные пенсии и компенсационные выплаты населению	926 552	502 288	54,2
текущий ремонт при аварийных ситуациях	257 413	257 405	100,0

Сводная информация о доходах и расходах местных бюджетов за 1 квартал 2016 года, а также об остатках средств на счетах местных бюджетов на начало и конец отчетного периода в разрезе городов и районов представлена в Приложении № 11.

Информация об исполнении расходной части местных бюджетов городов и районов за отчетный период в разрезе разделов (подразделов) функциональной классификации и статей (подстатей, элементов расходов) экономической классификации расходов, а также в разрезе городов и районов приведена в Приложении № 12.

Информация о социально-защищенных расходах в разрезе местных бюджетов (без учета расходов, осуществленных учреждениями из средств от оказания ими платных услуг (специальных счетов) и гуманитарной помощи Российской Федерации), за 1 квартал 2016 года в разрезе городов и районов в Приложении № 12а.

II. III. ИСПОЛНЕНИЕ СМЕТ СПЕЦИАЛЬНЫХ БЮДЖЕТНЫХ ФОНДОВ

Территориальные экологические фонды

За I квартал 2016 года в территориальные экологические фонды поступило средств на сумму 3 165 697 руб. или 147,3% от запланированного показателя в размере 2 148 630 руб.

В разрезе городов (районов) республики исполнение за отчетный период плана поступлений в территориальные экологические фонды представлено таблицей:

(руб.)

Город (район)	План I квартал 2016 года	Факт I квартал 2016 года	Отклонение	Исполнение (%)
Тирасполь	413 818	1 210 462	796 644	292,51
Днестровск	379 148	436 624	57 476	115,16
Бендеры	342 660	410 595	67 935	119,83
Рыбница (Рыбницкий район)	406 051	536 378	130 327	132,10
Дубоссары (Дубоссарский район)	123 536	116 417	- 7 119	94,24
Слободзея (Слободзейский район)	369 826	266 668	- 103 158	72,11
Григориополь (Григориопольский район)	96 725	133 770	37 045	138,30
Каменка (Каменский район)	16 866	54 784	37 918	в 3,2 раза
Итого:	2 148 630	3 165 697	1 017 067	147,34

Сумма поступлений в территориальные экологические фонды находится в прямой зависимости от объема потребляемых природных ресурсов, а также интенсивности вредного воздействия на окружающую природную среду.

В 1 квартале 2016 года утверждена в установленном порядке только программа формирования и расходования средств Слободзейского целевого бюджетного экологического фонда. Фактические расходы по Слободзейскому целевому бюджетному экологическому фонду за 1 квартал 2016 года составили 448 руб. при плане 369 826 руб.

Фактические расходы по финансированию природоохранных мероприятий остальными местными бюджетами не осуществлялись в связи с отсутствием утвержденных Решениями Советов народных депутатов городов и районов программ.

III. ИСПОЛНЕНИЕ КОНСОЛИДИРОВАННОГО БЮДЖЕТА ПРИДНЕСТРОВСКОЙ МОЛДАВСКОЙ РЕСПУБЛИКИ за I квартал 2016 года

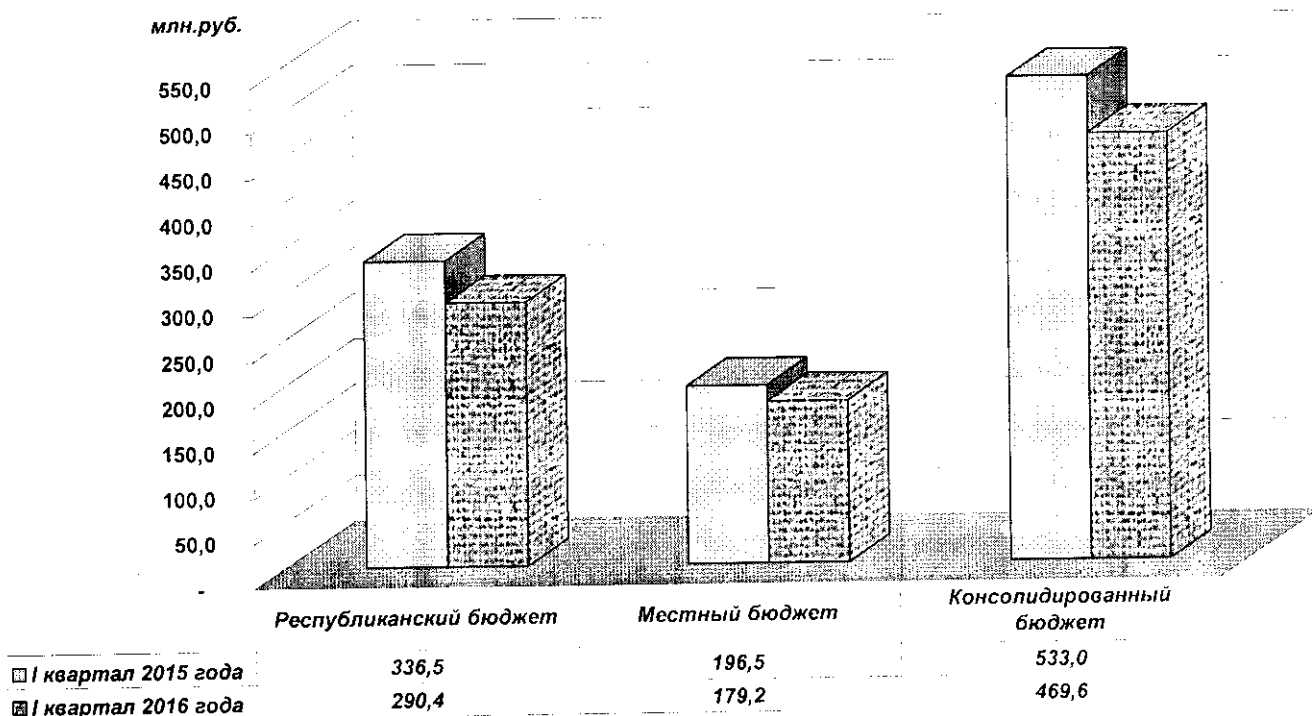
III.1. ИСПОЛНЕНИЕ ДОХОДНОЙ ЧАСТИ КОНСОЛИДИРОВАННОГО БЮДЖЕТА

За I квартал 2016 года в доход консолидированного бюджета поступило средств на сумму 469 603 955 руб. или 70,5% от плана, что на 63 391 762 руб. (11,9%) меньше фактических поступлений за I квартал 2015 года (без учета поступлений средств гуманитарной помощи Российской Федерации),

в том числе:

- **налоговые доходы** – поступило средств на сумму 349 951 359 руб. или 67,6% от плана, что на 56 033 879 руб. (13,8%) меньше фактических поступлений за I квартал 2015 года;
- **пеналоговые доходы** – поступило средств на сумму 15 086 718 руб. или 93,2% от плана, что на 2 734 716 руб. (22,1%) больше фактических поступлений за I квартал 2015 года;
- **безвозмездные перечисления (гуманитарная помощь Российской Федерации)** – 607 600 руб., перечисленные в республиканский бюджет в соответствии с Постановлением Правительства Приднестровской Молдавской Республики от 10 июля 2012 года № 68 «Об особенностях распределения гуманитарной помощи из Российской Федерации в адрес Приднестровской Молдавской Республики, поступающей на счета Правительства Приднестровской Молдавской Республики в 2012-2016 годах, и мероприятиях, направленных на обеспечение контроля за ее расходованием» (САЗ 12-29) в текущей редакции;
- **доходы целевых бюджетных фондов (без учета поступлений в Социальный стабилизационный фонд Приднестровской Молдавской Республики)** – поступило средств на сумму 42 068 066 руб. или 91,3% от плана, что на 8 913 546 руб. (17,5%) меньше фактических поступлений за I квартал 2015 года. При этом в Социальный стабилизационный фонд Приднестровской Молдавской Республики поступило доходов на сумму 3 163 037 руб. при отсутствии запланированного показателя;
- **доходы от предпринимательской и иной приносящей доход деятельности** – поступило средств на сумму 59 334 775 руб. или 68,9% от плана, что на 4 342 090 руб. (6,8%) меньше фактических поступлений за I квартал 2015 года.

*Динамика доходов республиканского, местного и консолидированного бюджетов
за I квартал 2015-2016 годов
(без учета средств гуманитарной помощи РФ)*



Удельный вес фактических поступлений доходов республиканского бюджета в сумме консолидированных доходов бюджета (без учета поступлений средств гуманитарной помощи Российской Федерации) составил 61,8%, местных бюджетов – 38,2%.

Кроме того, за отчетный период были привлечены кредиты и займы на общую сумму 225 000 000 руб. (в доходах республиканского бюджета не отражены).

Информация об исполнении доходной части консолидированного бюджета в разрезе основных видов налоговых, неналоговых и иных обязательных платежей, представлена в Приложении № 3ж.

Информация по хозяйствующим субъектам, имеющим наибольшую задолженность в бюджеты различных уровней и внебюджетные фонды, представлена в Приложении № 3е.

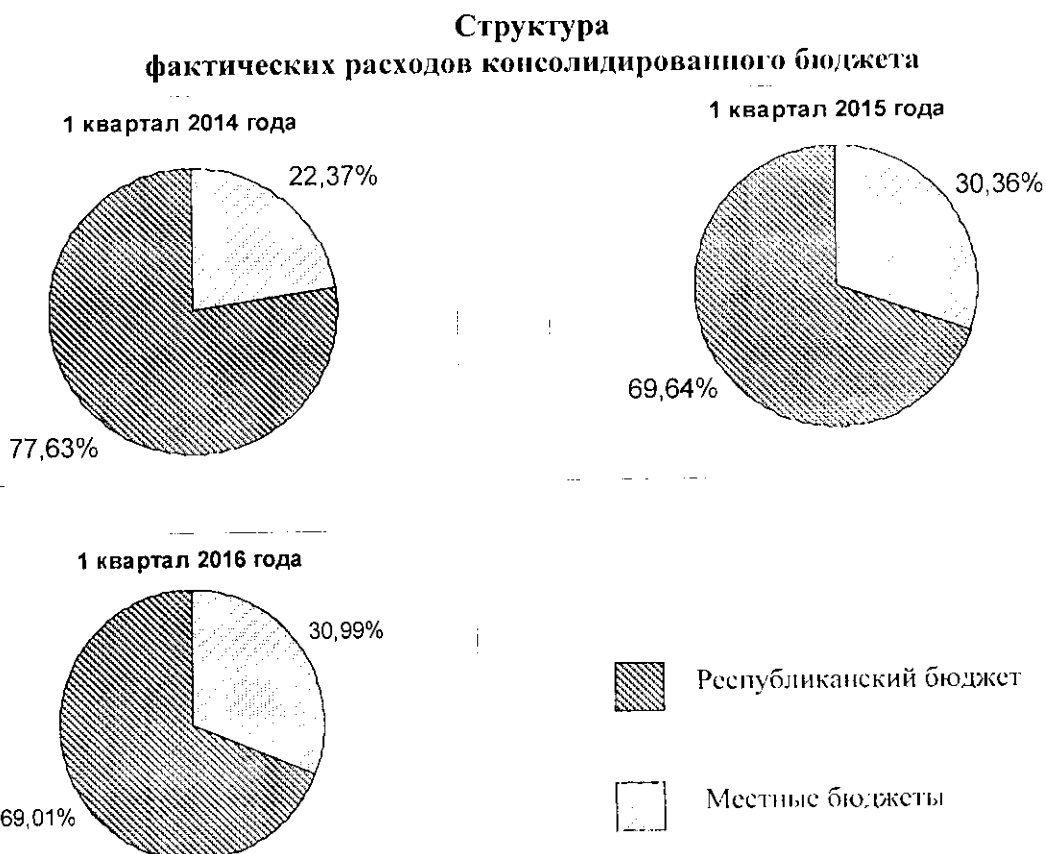
Информация о начисленных и поступивших суммах налоговых, неналоговых платежей, уплаченных в бюджеты различных уровней и внебюджетные фонды в разрезе предприятий – основных плательщиков, представлена в Приложении № 3д.

III. ИСПОЛНЕНИЕ РАСХОДНОЙ ЧАСТИ КОНСОЛИДИРОВАННОГО БЮДЖЕТА

Фактически профинансированные расходы консолидированного бюджета за 1 квартал 2016 года составили 728 096 009 руб.,

в том числе:

- расходы республиканского бюджета в сумме 502 491 572 руб.,
- расходы местных бюджетов в сумме 225 604 437 руб.



Исполнение расходов консолидированного бюджета за 1 квартал 2016 года по основным разделам функциональной классификации расходов приведено в таблице:

Раздел	Наименование	Плановые лимиты (с учетом перераспределений)	Профинансированные расходы	% испол.
0100	Государственное управление и местное самоуправление	64 085 734	48 338 350	75,4
0200	Органы судебной власти	8 635 452	5 975 424	69,2
0300	Международная деятельность	918 305	54 134	5,9
0400	Государственная оборона	49 801 972	36 632 572	73,6
0500	Правоохранительная деятельность и обеспечение безопасности государства	123 569 990	97 239 165	78,7
0600	Фундаментальные исследования и содействие НТП	5 435 739	3 948 142	72,6
0800	Сельское хозяйство	7 219 640	6 847 529	94,8
0900	Охрана окружающей среды, гидрометеорология, лесное, рыбное и водное хозяйство	3 413 865	2 688 095	78,7
1000	Транспорт, дорожное хозяйство, связь и информатика	6 803 134	5 172 193	76,0
1200	Жилищное и коммунальное хозяйство	14 807 978	8 370 194	56,5
1300	Образование	281 852 123	211 690 578	75,1
1400	Культура, искусство	23 108 779	16 805 821	72,7
1500	Средства массовой информации	9 282 568	6 579 826	70,9
1600	Здравоохранение	138 926 084	104 269 462	75,1
1700	Социальная политика	168 928 924	51 968 492	30,8
1800	Обслуживание государственного долга	20 322	12 240	60,2
2000	Финансовая помощь бюджетам других уровней	43 387 864	42 412 668	97,8
2200	Капитальные вложения	4 550 000		0,0
3000	Прочие расходы	157 945 337	69 681 983	44,1
3200	Целевые бюджетные фонды	22 246 297	9 409 141	42,3
	ВСЕГО РАСХОДЫ КБ	1 134 940 107	728 096 009	64,2

Сводная информация о доходах и расходах республиканского бюджета за 1 квартал 2016 года, а также об остатках средств на начало и конец отчетного периода представлена в Приложении № 2.

Сводная информация о доходах и расходах местных бюджетов городов и районов за 1 квартал 2016 года, а также об остатках средств на начало и конец отчетного периода представлена в Приложении № 11.

Министр финансов
Приднестровской Молдавской Республики



И.И.Молоканова